



Swiss Forex Bank & Marketplace

Ежедневная Аналитика

Кратко о главном

- Согласно данным Baker Hughes, количество буровых установок по добыче нефти в США снизилось на максимальное значение с апреля 2015 года на 31 шт.
- Курс евро против доллара корректируется вниз после резкого пятничного укрепления на фоне публикации слабых данных по рынку труда США.
- Европейские индексы акций начали торговлю неделю с небольшого роста на фоне активных покупок в акциях сырьевых компаний.

Обзор макроэкономических событий

- Согласно данным Baker Hughes, количество буровых установок по добыче нефти в США снизилось на 31 шт. до 467. Это максимальное изменение буровых установок с апреля 2015 года. Текущие значения соответствуют уровням марта 2010 года. Общее количество буровых установок по добыче нефти и газа сократилось на 48 шт. до 571. Выход данных от Baker Hughes, оказал поддержку ценам на нефть. Стоимость барреля марки Brent достигла отметки \$34,5. Напомним, что в пятницу в США были опубликованы слабые данные по рынку труда, выход которых усилил опасения, что вслед за Китаем темпы восстановления экономики США могут замедлиться. Это привело к снижению американских индексов и цен на товарных рынках в конце прошлой торговой недели.

Ожидаемая статистика

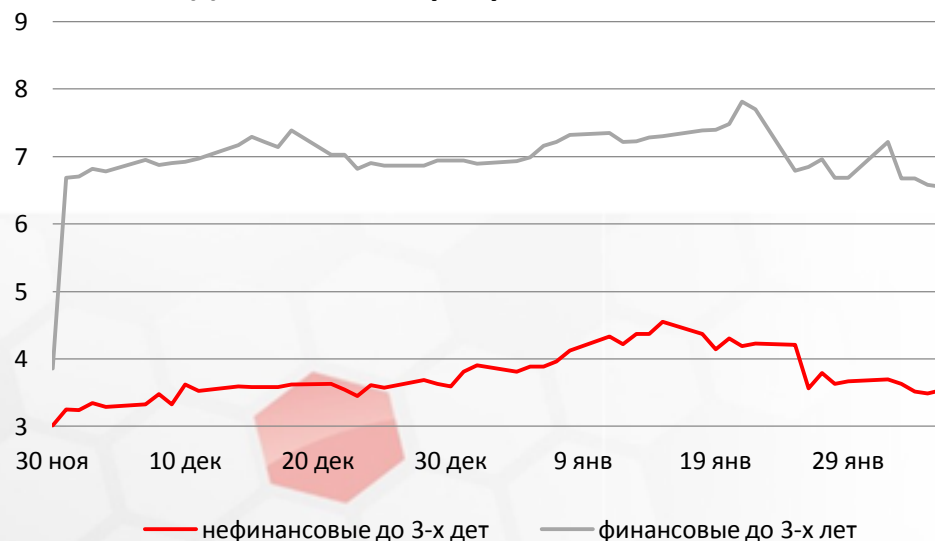
Дата	Время	Событие	Страна	Период	Прогноз	Пред.
08.02.2016	10:30	Банк Франции: Индекс деловых настроений	Франция	январь	99	99
	12:30	Инд. доверия инвесторов от Sentix	Еврозона	февраль	7	9,6
	18:00	Изменение индекса условий на рынке труда	США	январь	--	2,9
09.02.2016	9:00	Заказы станков (г/г)	Япония	январь	--	-25,70%
	10:00	Промышленное производство, (м/м)	Германия	декабрь	0,50%	-0,30%
	10:00	Промышленное производство, (г/г)	Германия	декабрь	-0,50%	0,10%
	10:00	Торговый баланс	Германия	декабрь	20.0b	20.6b
	10:00	Сальдо платежного баланса	Германия	декабрь	28.0b	24.7b
	10:00	Экспорт, (м/м)	Германия	декабрь	0,50%	0,40%
	10:00	Импорт, (м/м)	Германия	декабрь	-0,50%	1,60%
	10:45	Баланс бюджета (с н.г.)	Франция	декабрь	--	-82.8b
	12:30	Торговый баланс	Великобритания	декабрь	-£3000	-£3170
	18:00	Оптовые запасы (м/м)	США	декабрь	-0,10%	-0,30%
	18:00	Оптовая торговля - Продажи (г/г)	США	декабрь	--	-1,00%

Источник: Bloomberg

Долговой рынок России

Из-за низкой активности на глобальном рынке акций доходности рублевых облигаций сегодня незначительно растут, несмотря на некоторое укрепление рубля против доллара и восстановление цен на нефть. По нашим прогнозам, ближайшую торговую неделю на рынке долговых инструментов будет наблюдаться затишье на фоне начала длительных выходных в Китае.

Доходности корпоративных облигаций



Индекс доходности ОФЗ

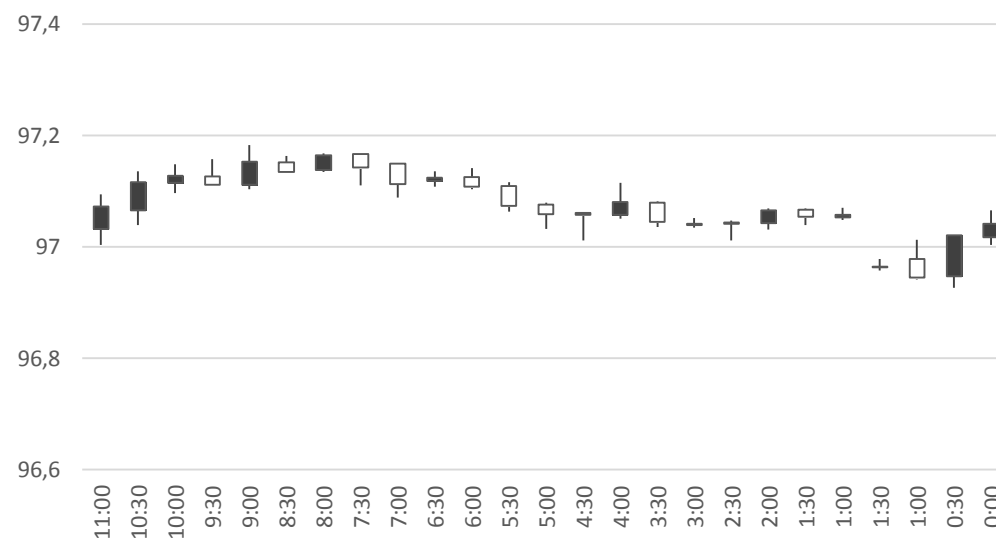


Источник: Bloomberg

Валютный рынок

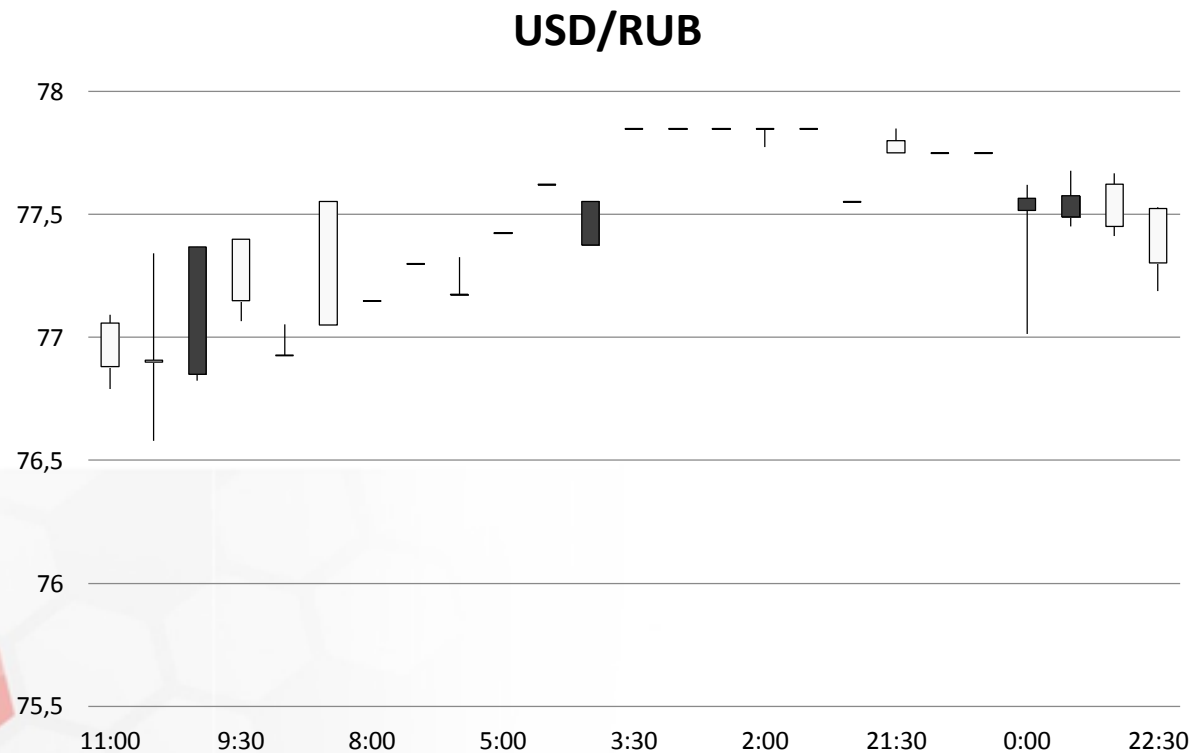
Курс американского доллара относительно корзины валют DXY практически не растет, восстанавливаясь после сильного снижения в пятницу. Несмотря на то, что уровень безработицы снизился в январе 2016 года ниже 5% впервые с 2008 года, прирост новых рабочих мест в американской экономике оказался хуже ожиданий рынка и составил 151 тыс. человек, в то время консенсус аналитиков Bloomberg прогнозировал увеличение на 190 тыс. Замедление темпов восстановления американского рынка труда породило рост опасений, что ФРС США воздержится в ближайшее время от повышения ставок, дожидаясь уверенного роста основных макроэкономических показателей. Курс рубля против доллара растёт на 60 копеек до 76,87 руб./долл, двигаясь вслед за ценами на нефть

Индекс доллара США



Источник: Bloomberg

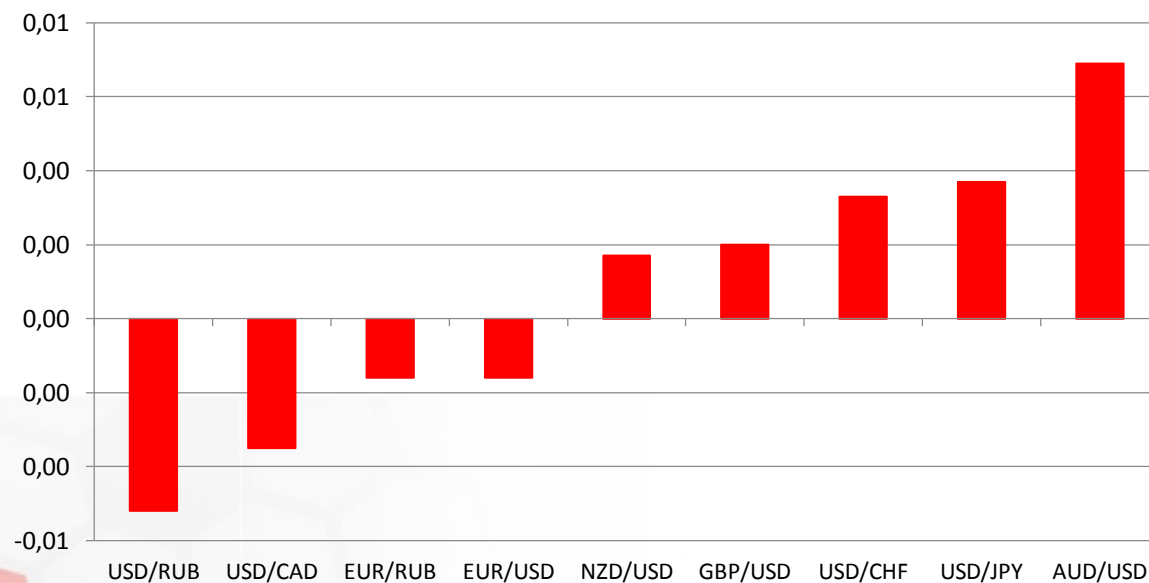
Валютный рынок



Источник: Bloomberg

Валютный рынок

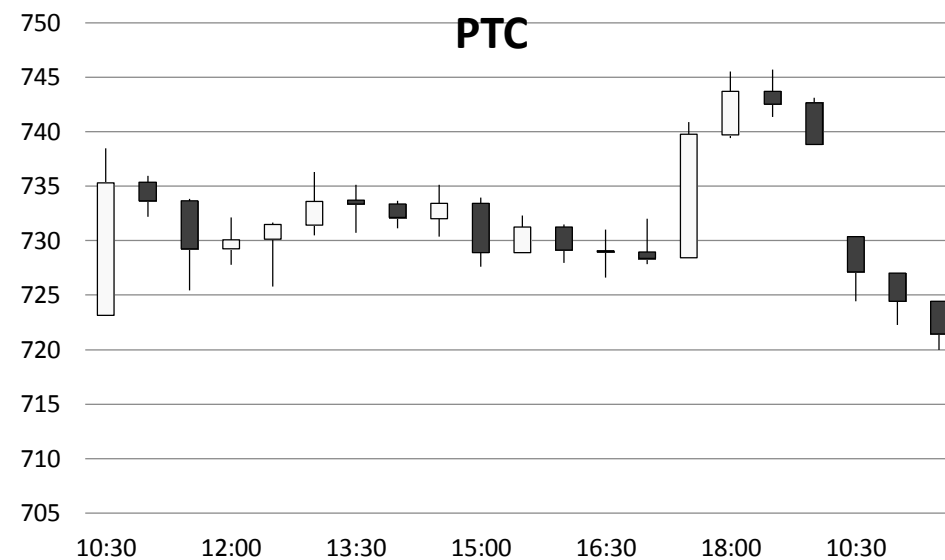
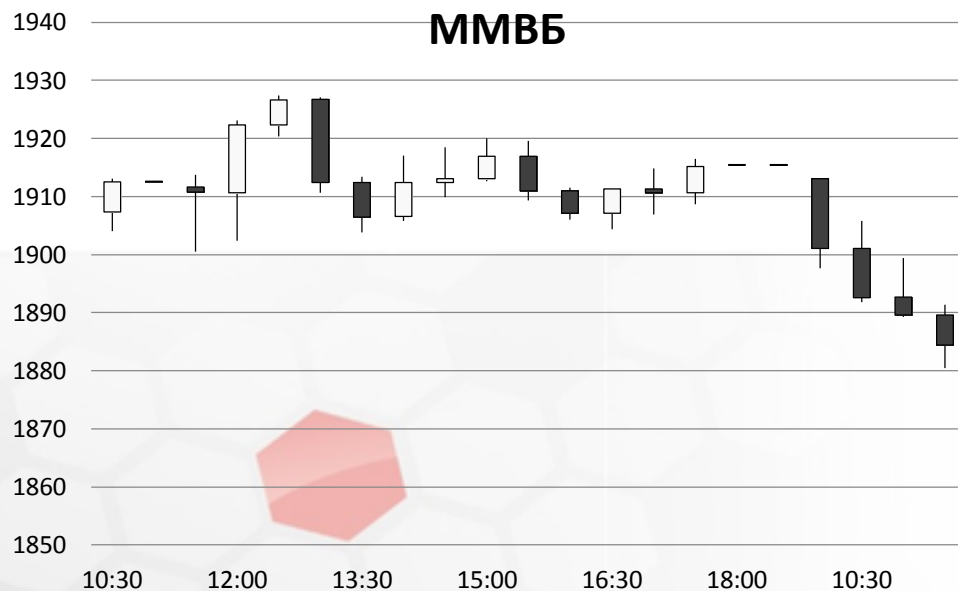
Динамика валютных курсов, %



Источник: Bloomberg

Фондовый рынок

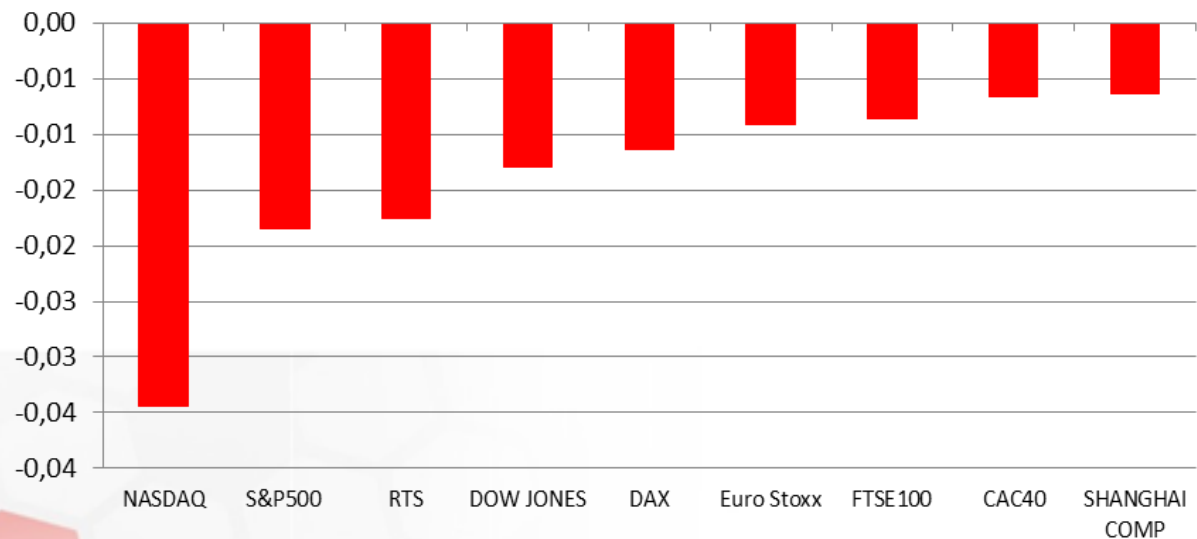
Несмотря на внешний позитивный фон, сложившийся к началу торгов на российском рынке акций, основные фондовые индикаторы снижаются. Индекс ММВБ теряет 0,5%, торгуясь на текущий момент на отметке 1771 пункт. Индекс РТС опустился на 0,1%. Поддержку РТС даже не оказало укрепление рубля. Рост российской валюты оказывает давление на котировки металлургических компаний: НЛМК (- 2,3%), АЛРОСА (-2%), ММК (-1,5%)



Источник: ММВБ, Bloomberg

Фондовый рынок

Динамика мировых фондовых индексов, %



Источник: ММББ, Bloomberg

Максим Гесин

maksims.gesins@dukascopy.com

Ярослав Смирнов

jaroslavs.smirnovs@dukascopy.com

Евгения Григорчук

yevgeniya.grygorchuk@dukascopy.com

Наша аналитика:

[Технический анализ](#)

[Короткие новости](#)

[Торговые идеи по фигурам](#)

[Квартальный отчёт](#)

[Прогнозы сообщества](#)

Полезные ссылки:

[FXSpider онлайн новости](#)

[ТВ](#)

[Вебинары](#)

[Графики](#)

[Индекс валют](#)

[CoT отчёты](#)

[Пивот уровни](#)

[Сентимент рынка](#)

[Экономический календарь](#)

[Сигналы](#)



Оговорка

Вся информация в этой статье, включая мнения, показатели и графики, предоставлена только в целях ознакомления, и не может быть интерпретирована как финансовый совет. Dukascopy не несет ответственности за полноту или правильность любой информации, содержащейся в этой статье. Финансовые показатели, указанные в этой статье не были проверены компанией Dukascopy. Взгляды, мнения и анализы принадлежат авторам статьи, и не были согласованы с Dukascopy.

Dukascopy отказывается от любых гарантий, выраженных или подразумевающихся, но, не ограничиваясь этим, касательно пригодности для торговли или пригодности для определенной цели, в отношении всей информации в этой статье. Dukascopy не при каких обстоятельствах не несет ответственность за любые прямые, непрямые, косвенные, зависящие, непредвиденные, или любые другие убытки, понесенные в связи с использованием этой статьи.