



Swiss Forex Bank & Marketplace

Ежедневная Аналитика

Кратко о главном

- Фондовые индексы стран АТР завершили последнюю торговую сессию уходящей недели разнонаправленно. Индекс Shanghai Composite снизился на 0,6% несмотря на сообщения в СМИ о новых денежных вливаниях в финансовую систему со стороны Народного Банка Китая. Европейские индексы растут вслед за акциями металлургических компаний.
- Цены на нефть марки Brent растут на текущий момент до \$35 за баррель, оказывая поддержку курсу российского рубля.
- Согласно сообщению в СМИ, за неделю, завершившуюся 3 февраля, фонды, ориентированные на инвестиции в РФ, привлекли лишь \$1,1 млн.

Обзор макроэкономических событий

- Фондовые индексы стран АТР завершили последнюю торговую сессию уходящей недели разнонаправленно. По нашему мнению, индекс Shanghai Composite снизился на 0,6% в пятницу на фоне сокращения позиций в акциях китайских компаний перед длительными выходными в Китае. Напомним, что с 8 февраля материковые биржи Китая будут закрыты на неделю из-за начала Праздника весны. Поддержку рынку не оказали активные вливания денежной ликвидности со стороны китайских регуляторов, которые за минувшую неделю влили в финансовую систему страны более \$50 млрд.
- Несмотря на укрепление рубля и восстановление цен на нефть за последние 2 недели, по данным EPFR, иностранные фонды, ориентированные на инвестиции в акции РФ, привлекли в период с 27 января по 3 февраля лишь \$1,1 млн. В целом фонды, ориентированные на развивающиеся страны, привлекли \$672 млн. На наш взгляд, дальнейшее укрепление рубля и рост цен на нефть могут усилить приток ликвидности в российские активы. В целом начало длительных выходных в Китае может оказать поддержку российскому рынку акций на следующей неделе, так как отсутствие потока негативных макроэкономических новостей из Китая может способствовать росту цен на нефть.

Ожидаемая статистика

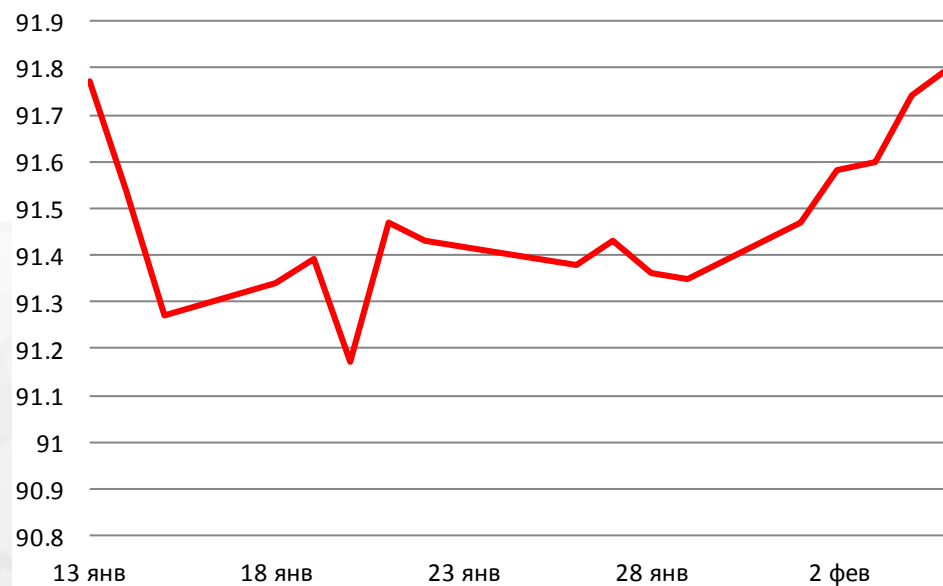
Дата	Время	Событие	Страна	Период	Прогноз	Пред.
05.02.2016	10:00	Промышленные заказы (м/м)	Германия	декабрь	--	1,50%
	10:00	Промышленные заказы, с уч. раб. дн. (г/г)	Германия	декабрь	--	2,10%
	16:30	Торговый баланс	США	декабрь	--	-\$42.37b
	16:30	Изм. числа занятых в несельскохоз. секторе	США	январь	--	292k
	16:30	Изм. числа занятых в част. секторе	США	январь	--	275k
	16:30	Уровень безработицы	США	январь	--	5,00%
	23:00	Потребительский кредитование	США	декабрь	--	\$13.951b

Источник: Bloomberg

Долговой рынок России

Восстановление цен на нефть способствует падению доходности рублевых гособлигаций до минимальных значений за последний месяц. Средняя доходность краткосрочных облигаций снизилась до 9,85% к погашению. В целом активность на рынке облигаций низкая, так как инвесторы ожидают публикации данных по рынку труда США сегодня вечером.

Ценовой индекс корпоративных долгов



Индекс доходности ОФЗ

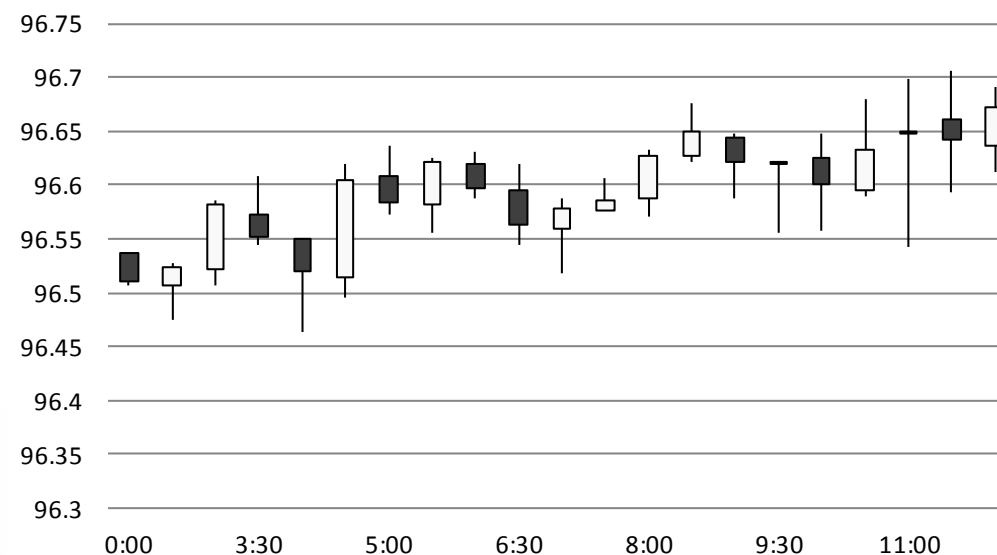


Источник: Bloomberg

Валютный рынок

Рост цен на нефть оказывает поддержку рублю, курс которого вырос на 26 копеек относительно доллара до 76,7040 руб/долл. Долларовая корзина валют стабилизировалась у отметки 96,5 пунктов в ожидании публикации данных по рынку труда США во второй половине дня. Консенсус аналитиков Bloomberg ожидает прироста новых рабочих мест в январе на 200 тыс. Если данный прирост составит меньше ожиданий рынка, то курс доллара продолжит свое падение относительно DXY на ожиданиях, что замедление темпов восстановления рынка труда заставит ФРС плавно повышать ставки в текущем году.

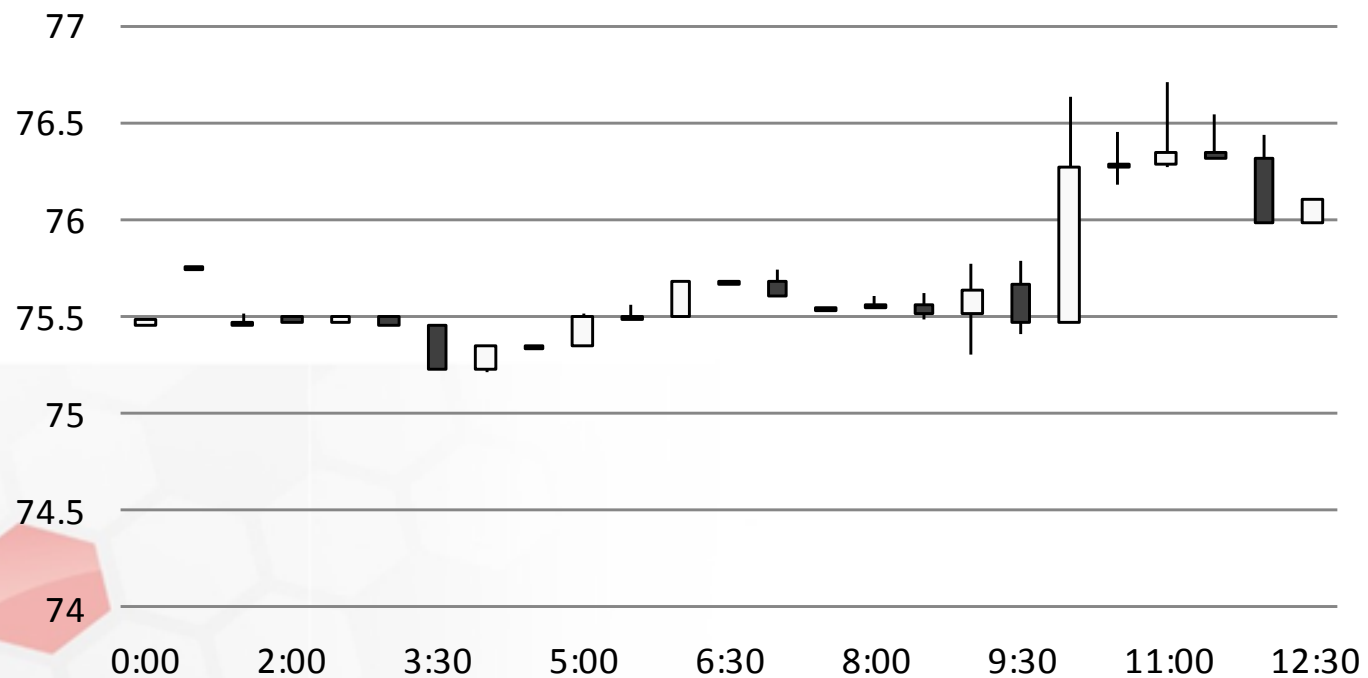
Индекс доллара США



Источник: Bloomberg

Валютный рынок

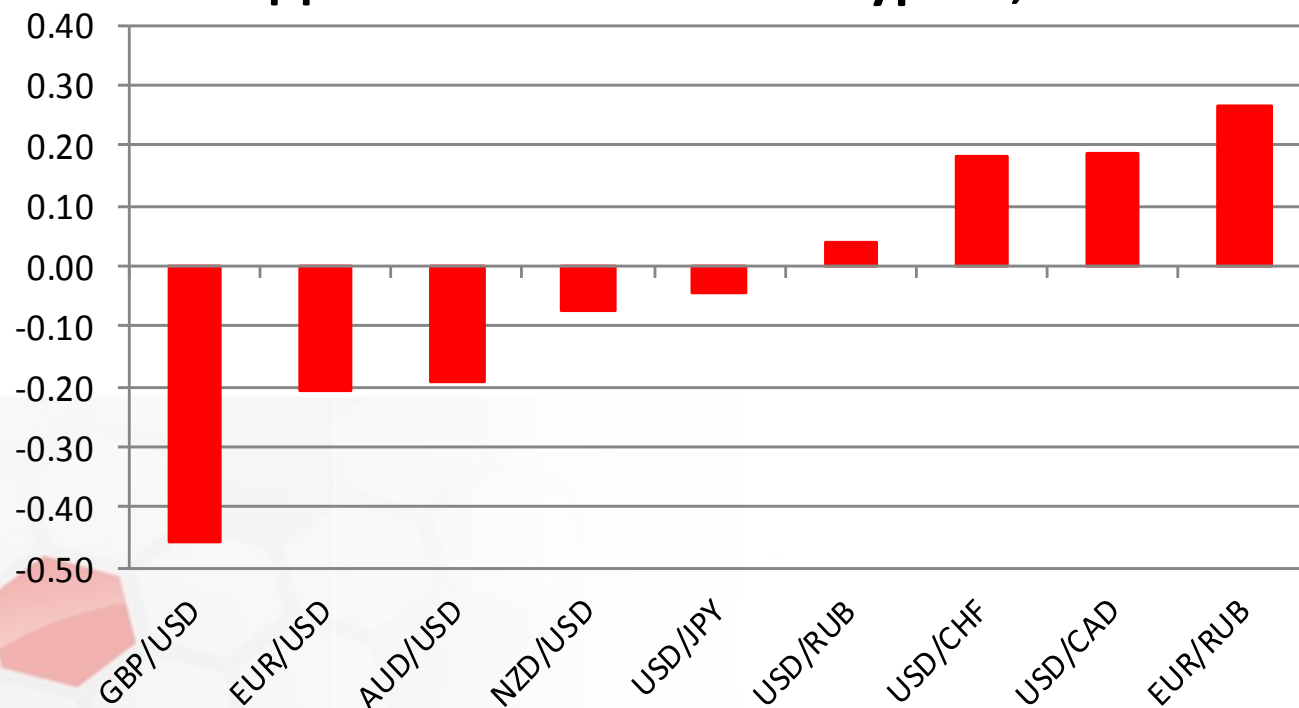
USD/RUB



Источник: Bloomberg

Валютный рынок

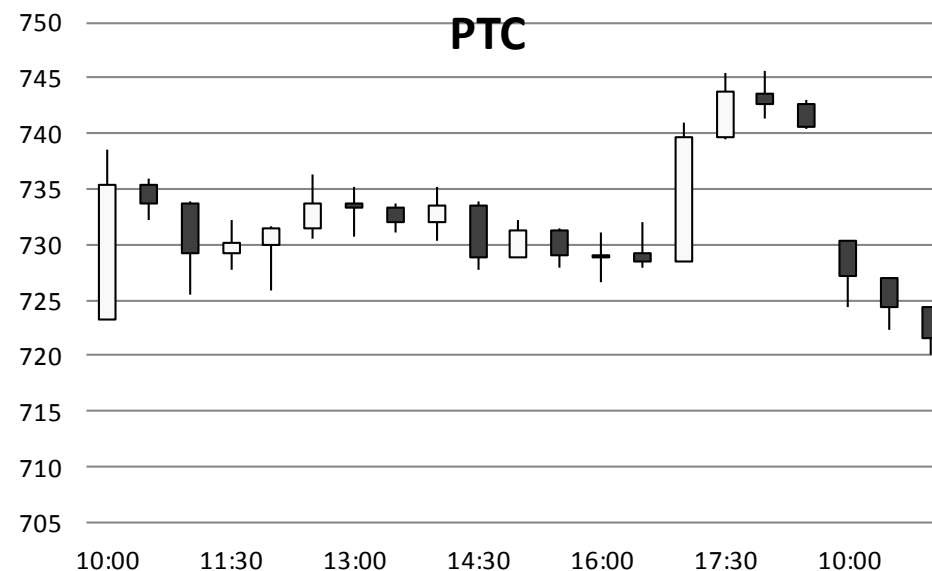
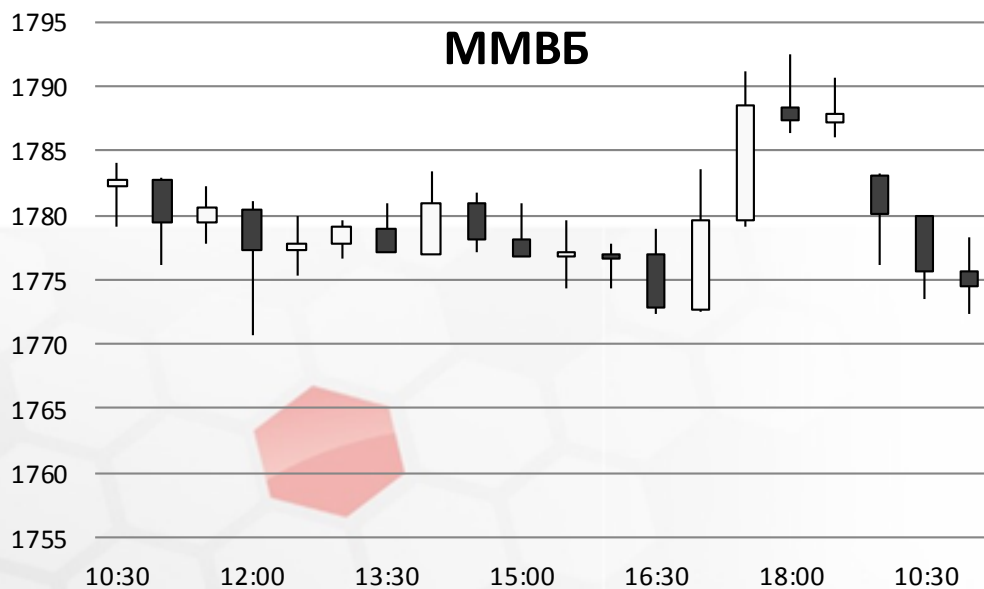
Динамика валютных курсов, %



Источник: Bloomberg

Фондовый рынок

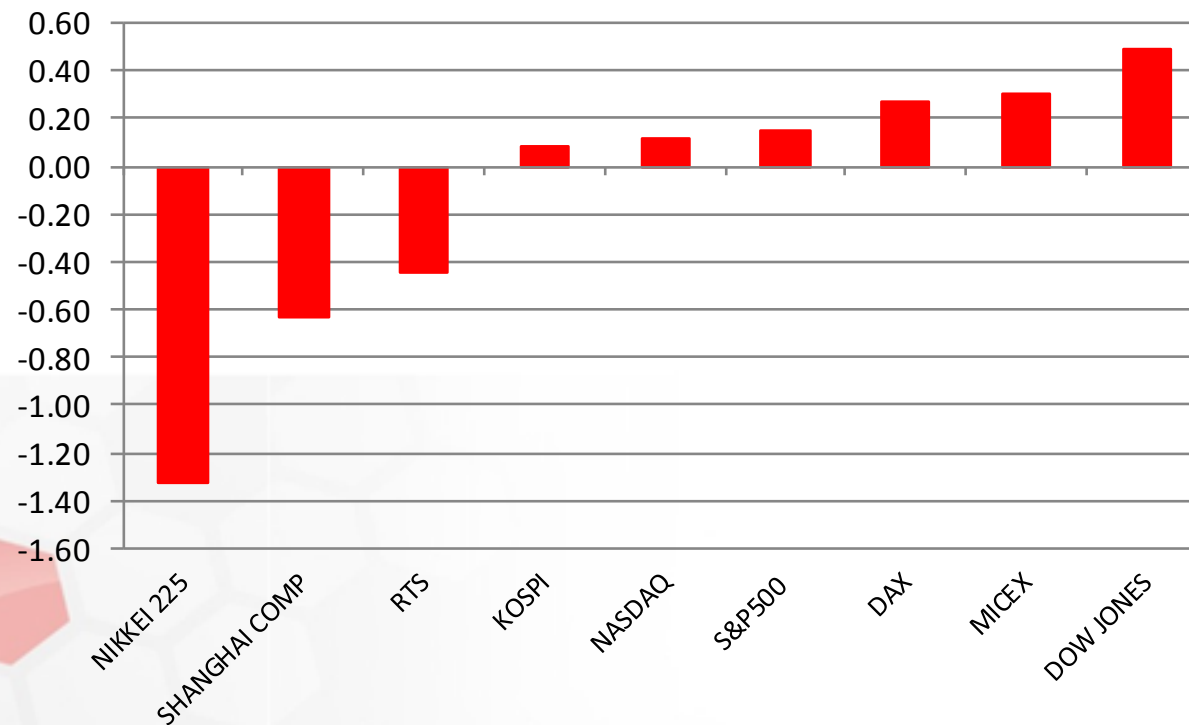
На текущий момент российские индексы акций торгуются разнонаправленно. Индекс ММВБ прибавляет 0,2%, поднявшись до отметки 1790 пунктов. Индекс РТС снижается на 0,4%, отыгрывая ослабление российского рубля против доллара в ходе вечерних валютных торгов на ММВБ вчера. Лучше рынка выглядят акции нефтегазовых компаний, котировки которых растут вслед за ценами на нефть. Акции Сбербанка снижаются на 0,1%, несмотря на публикацию сильных финансовых результатов по РСБУ впервые в текущем году. Прибыль банка выросла в 7,5 раз г/г.



Источник: ММВБ, Bloomberg

Фондовый рынок

Динамика мировых фондовых индексов, %



Источник: ММВБ, Bloomberg

Максим Гесин

maksims.gesins@dukascopy.com

Ярослав Смирнов

jaroslavs.smirnovs@dukascopy.com

Евгения Григорчук

yevgeniya.grygorchuk@dukascopy.com

Наша аналитика:

[Технический анализ](#)

[Короткие новости](#)

[Торговые идеи по фигурам](#)

[Квартальный отчёт](#)

[Прогнозы сообщества](#)

Полезные ссылки:

[FXSpider онлайн новости](#)

[ТВ](#)

[Вебинары](#)

[Графики](#)

[Индекс валют](#)

[CoT отчёты](#)

[Пивот уровни](#)

[Сентимент рынка](#)

[Экономический календарь](#)

[Сигналы](#)



Оговорка

Вся информация в этой статье, включая мнения, показатели и графики, предоставлена только в целях ознакомления, и не может быть интерпретирована как финансовый совет. Dukascopy не несет ответственности за полноту или правильность любой информации, содержащейся в этой статье. Финансовые показатели, указанные в этой статье не были проверены компанией Dukascopy. Взгляды, мнения и анализы принадлежат авторам статьи, и не были согласованы с Dukascopy.

Dukascopy отказывается от любых гарантий, выраженных или подразумевающихся, но, не ограничиваясь этим, касательно пригодности для торговли или пригодности для определенной цели, в отношении всей информации в этой статье. Dukascopy не при каких обстоятельствах не несет ответственность за любые прямые, непрямые, косвенные, зависящие, непредвиденные, или любые другие убытки, понесенные в связи с использованием этой статьи.