



Swiss Forex Bank & Marketplace

# Ежедневная Аналитика

## Кратко о главном

- Стоимость барреля марки Brent за минувшие сутки резко выросла на фоне резкого ослабления доллара США относительно основных валютных пар. Рост цен на нефть оказал поддержку российскому рынку акций и валютам развивающихся стран.
- Долларовая корзина валют DXY резко снизилась после публикации слабой макроэкономической статистики в США, что усилило ожидания сохранения ставок в США на текущих уровнях. Долларовая корзина валют опустилась до минимальных значений за последние 3 месяца.

# Обзор макроэкономических событий

- Восстановление цен на нефть выше отметки \$35 на фоне ослабления доллара США способствовало росту котировок нефтегазовых компаний в Европе и Китае. Давление на нефтяные контракты не оказал даже выход слабой статистики по изменению запасов сырья в последнюю неделю января. Согласно данным Минэнерго США, опубликованным вчера, запасы бензина выросли на 5,9 млн. барр., что оказалось в 4 раза выше прогнозов аналитиков. Вслед за ценами на нефть восстанавливаются и акции сырьевых компаний после распродажи в первой половине недели. В целом мы ожидаем бокового тренда на глобальном рынке акций на фоне ожиданий публикации в пятницу данных по приросту новых рабочих мест в экономике США в январе.

# Ожидаемая статистика

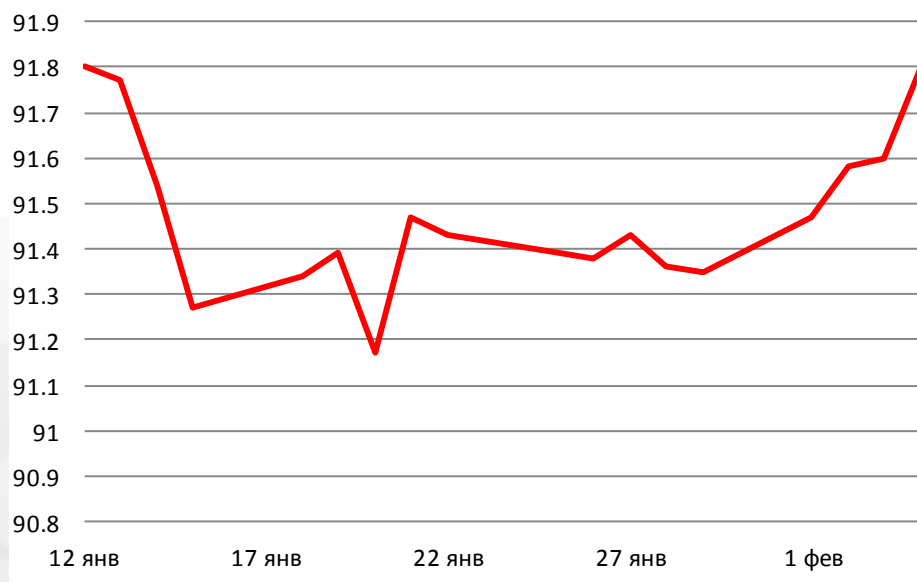
Дата	Время	Событие	Страна	Период	Прогноз	Пред.
04.02.2016	12:00	Регистрация новых автомобилей (г/г)	Великобритания	январь	--	8,40%
	15:00	Учетная ставка Банка Англии	Великобритания	январь	0,50%	0,50%
	16:00	Золото и международные резервы	Россия	неделя	--	--
	16:30	Первичные заявки на пособие по безработице	США	неделя	--	--
	16:30	Повторные заявки на пособие по безработице	США	неделя	--	--
	18:00	Промышленные заказы	США	декабрь	--	-0,20%
	18:00	Заказы на товары длит. пользования	США	декабрь	--	--
	05.02.2016	10:00	Промышленные заказы (м/м)	Германия	декабрь	--
10:00		Промышленные заказы, с уч. раб. дн. (г/г)	Германия	декабрь	--	2,10%
16:30		Торговый баланс	США	декабрь	--	-\$42.37b
16:30		Изм. числа занятых в несельскохозяйств. секторе	США	январь	--	292k
16:30		Изм. числа занятых в част. секторе	США	январь	--	275k
16:30		Уровень безработицы	США	январь	--	5,00%
23:00		Потребительский кредитование	США	декабрь	--	\$13.951b

Источник: Bloomberg

# Долговой рынок России

Внешний позитивный фон, сложившийся вчера в ходе аукциона Минфина по размещению ОФЗ, способствовал росту спроса на гособлигации. Объем спроса при размещении ОФЗ серии 26217 в 4 раза превысил предложение. Средневзвешенная доходность составила 10,49% к погашению. Спрос на ОФЗ серии 52001 с индексируемым номиналом также вчера превысил предложение.

Ценовой индекс корпоративных долгов



Индекс доходности ОФЗ

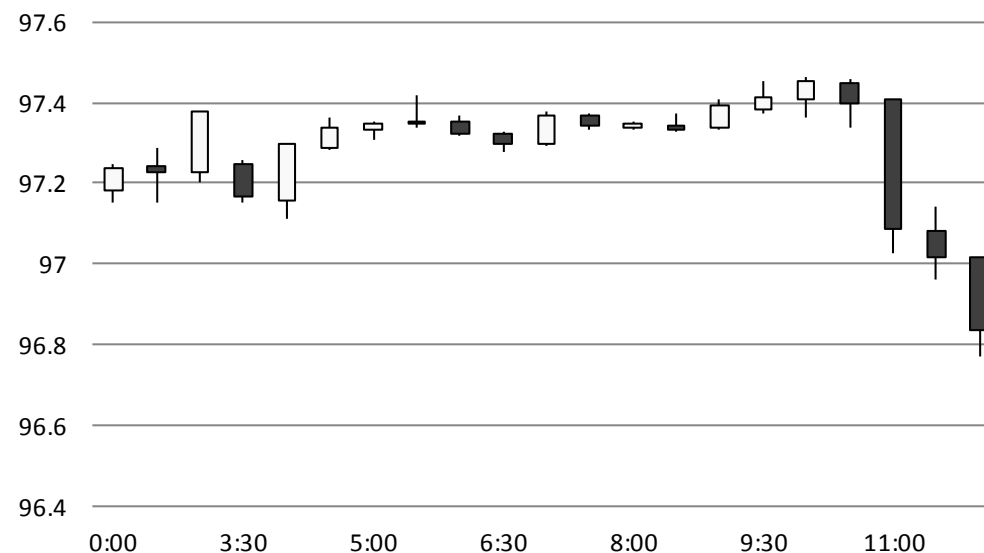


Источник: Bloomberg

# Валютный рынок

Английский фунт растёт против доллара до 1,4624 перед заседанием Банка Англии, которое завершится сегодня в 15:00 МСК. Долларовая корзина валют DXY снижается после публикации слабой макроэкономической статистики в США в среду. Согласно данным ISM, индекс деловой активности в сфере услуг США снизился до 53,5 пунктов, не оправдав ожидания рынка. Курс рубля против доллара растёт вслед за ценами на нефть на 44 копейки до 76,4620 руб./долл.

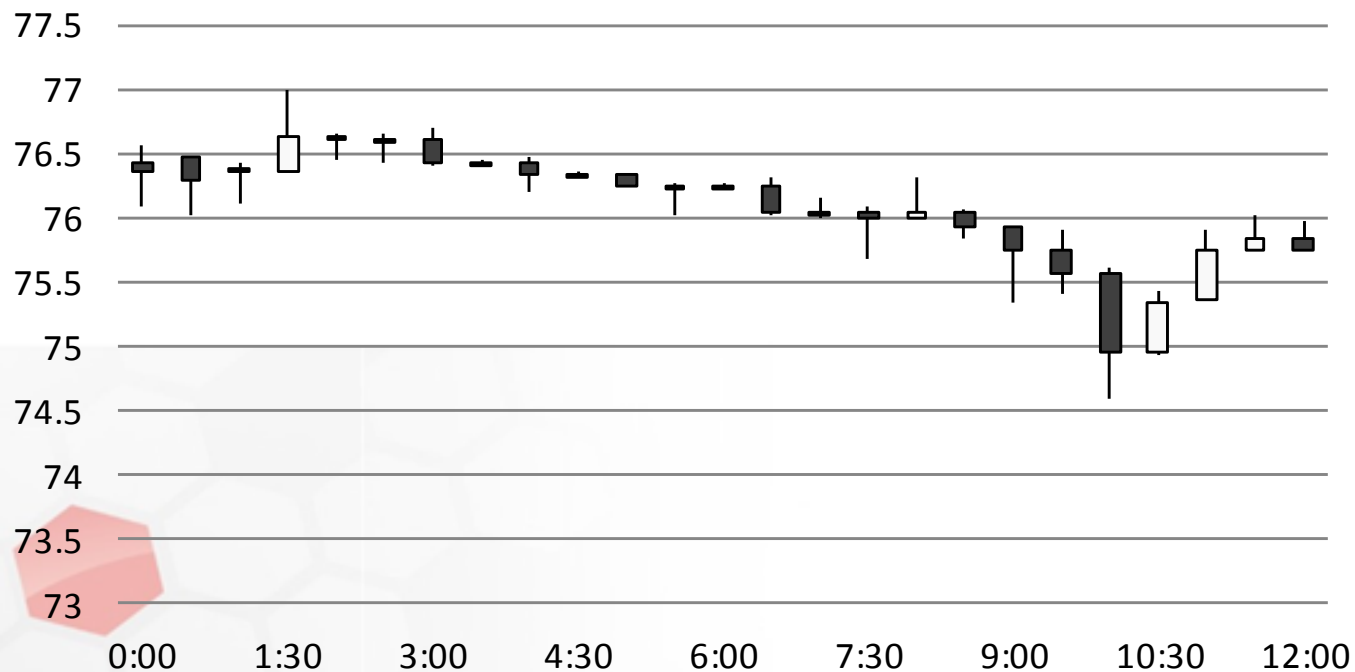
### Индекс доллара США



Источник: Bloomberg

# Валютный рынок

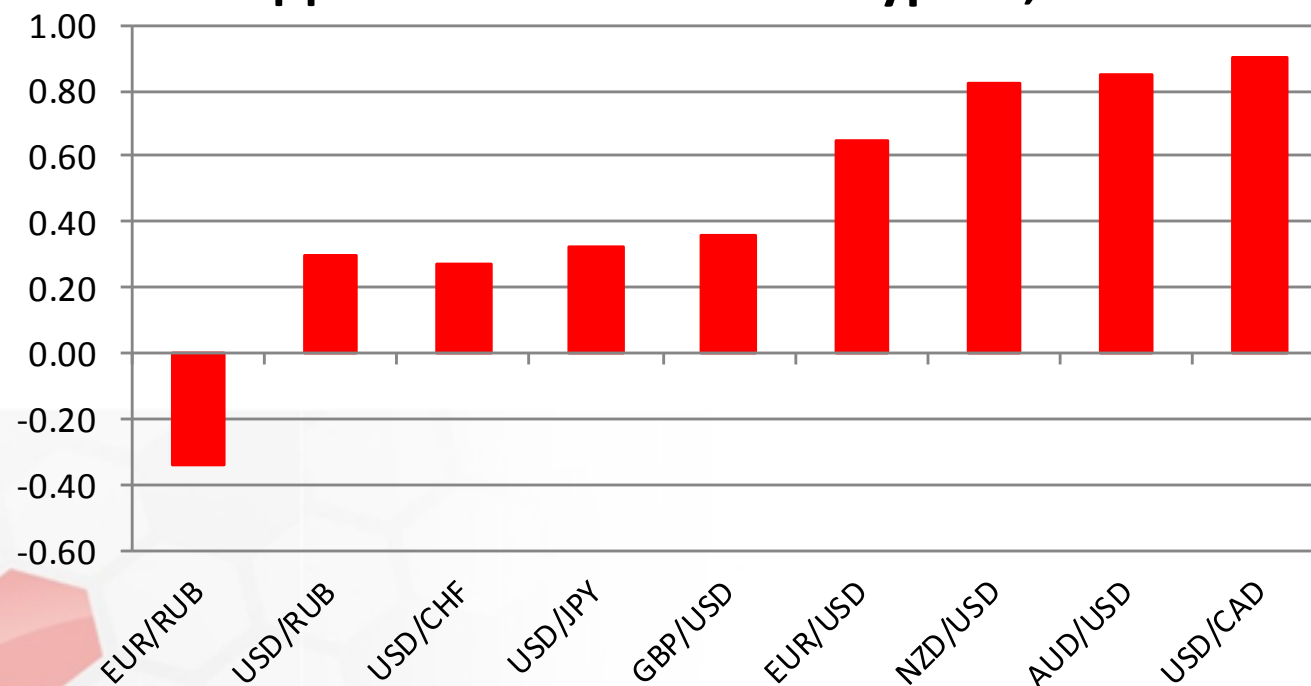
## USD/RUB



Источник: Bloomberg

# Валютный рынок

## Динамика валютных курсов, %

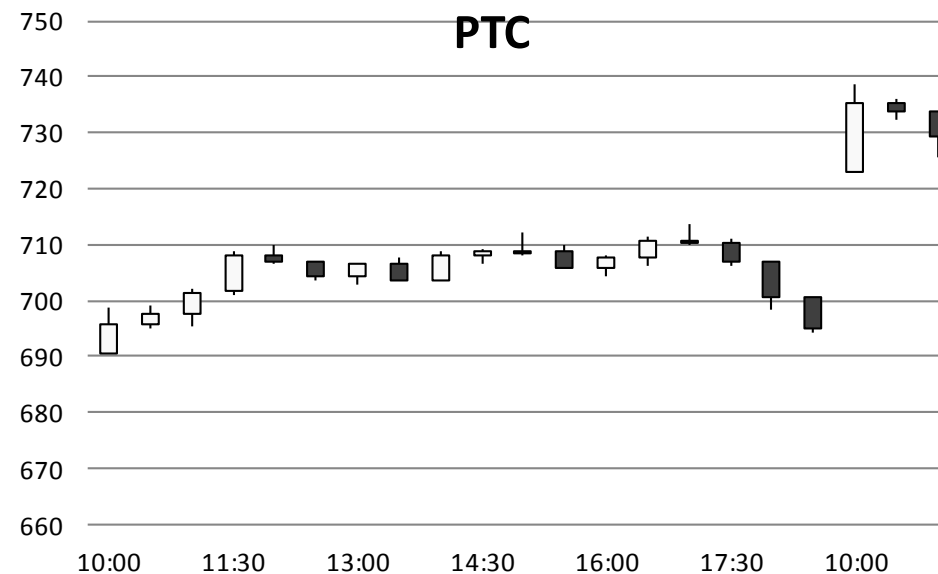
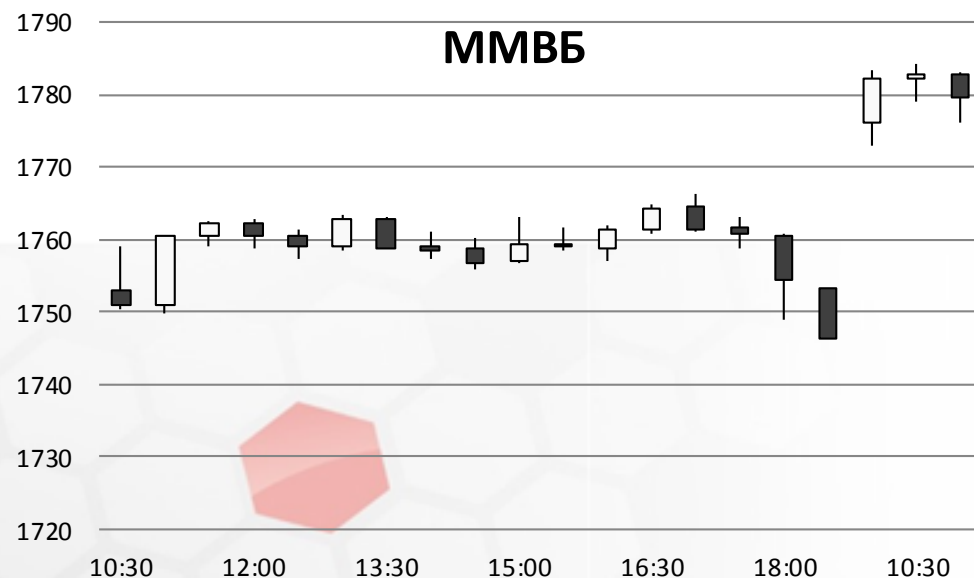


Источник: Bloomberg



# Фондовый рынок

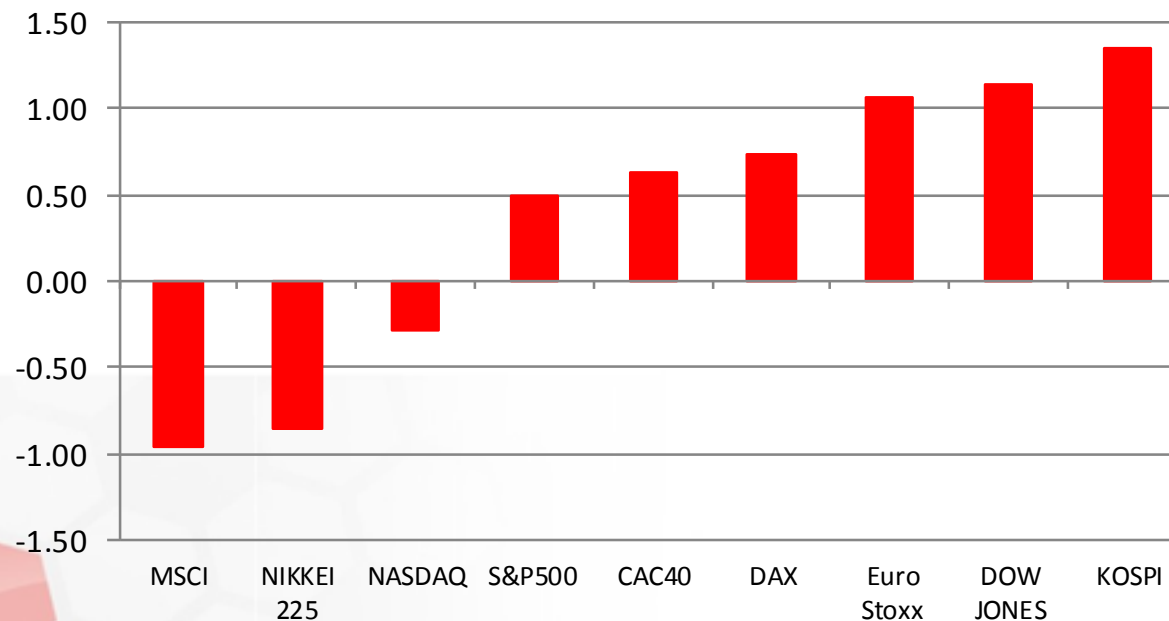
После сильного роста в начале торговой сессии в четверг российские индексы консолидируются на текущих уровнях. Индекс ММВБ прибавляет 1,8%, поднявшись до отметки 1777 пунктов. Индекс РТС взлетел на 5%, отыгрывая укрепление рубля в ходе вечерних валютных торгов на ММВБ. Лучше рынка выглядят акции «Алросы» (+3,8%) и «Сбербанка» (+3,5%). В лидерах падения оказались акции «Мосбиржи» (-6%) на фоне новостей о выходе крупного китайского инвестора из акций компании.



Источник: ММВБ, Bloomberg

# Фондовый рынок

Динамика мировых фондовых индексов, %



Источник: ММББ, Bloomberg

**Максим Гесин**

[maksims.gesins@dukascopy.com](mailto:maksims.gesins@dukascopy.com)

**Ярослав Смирнов**

[jaroslavs.smirnovs@dukascopy.com](mailto:jaroslavs.smirnovs@dukascopy.com)

**Евгения Григорчук**

[yevgeniya.grygorchuk@dukascopy.com](mailto:yevgeniya.grygorchuk@dukascopy.com)

**Наша аналитика:**

[Технический анализ](#)

[Короткие новости](#)

[Торговые идеи по фигурам](#)

[Квартальный отчёт](#)

[Прогнозы сообщества](#)

**Полезные ссылки:**

[FXSpider онлайн новости](#)

[ТВ](#)

[Вебинары](#)

[Графики](#)

[Индекс валют](#)

[CoT отчёты](#)

[Пивот уровни](#)

[Сентимент рынка](#)

[Экономический календарь](#)

[Сигналы](#)



#### **Оговорка**

Вся информация в этой статье, включая мнения, показатели и графики, предоставлена только в целях ознакомления, и не может быть интерпретирована как финансовый совет. Dukascopy не несет ответственности за полноту или правильность любой информации, содержащейся в этой статье. Финансовые показатели, указанные в этой статье не были проверены компанией Dukascopy. Взгляды, мнения и анализы принадлежат авторам статьи, и не были согласованы с Dukascopy.

Dukascopy отказывается от любых гарантий, выраженных или подразумеваемых, но, не ограничиваясь этим, касательно пригодности для торговли или пригодности для определенной цели, в отношении всей информации в этой статье. Dukascopy не при каких обстоятельствах не несет ответственность за любые прямые, непрямые, косвенные, зависящие, непредвиденные, или любые другие убытки, понесенные в связи с использованием этой статьи.