



Swiss Forex Bank & Marketplace

Ежедневная Аналитика

Кратко о главном

- Азиатские индексы акций завершили торговую сессию в среду ростом за исключением китайского индекса Shanghai composite (-0,5%). Европейские индексы акций снижаются в начале торгового дня вслед за акциями сырьевых компаний. Цены на нефть отступили от своих вчерашних максимальных значений на фоне неожиданного сильного роста запасов сырой нефти в США.
- Снижение цен на нефть оказывает давление на курс рубля относительно доллара. Сегодня волатильность на валютном рынке снизилась на фоне ожиданий итогов заседания Комитета по операциям на открытом рынке США.

Обзор макроэкономических событий

- Цены на нефть марки Brent отступили от отметки \$32,5 сразу после публикации еженедельного отчёта от Американского института нефти, согласно которому запасы сырой нефти увеличились на 11,4 млн. барр., что является самым большим приростом запасов сырой нефти за последние 6 мес. Инвесторы на товарных рынках отреагировали на выход данной статистики резкой продажей нефтяных контрактов, которые опустились сразу на 4% до \$31 за баррель марки Brent. Акции европейских нефтегазовых компаний отреагировали падением на изменившуюся динамику на рынке нефти: Royal Dutch Shell (B, -1,8%), BP(1,5%). Во второй половине дня на нефтяные цены будет влиять публикация официальной статистики от Минэнерго США. Консенсус аналитиков Bloomberg ожидает увеличения запасов лишь на 4,3 млн. барр.
- В целом мы ожидаем низкой активности на глобальном фондовом рынке, так как участники торгов будут ожидать итогов двухдневного заседания Комитета по операциям на открытом рынке США. Несмотря на то, что ранее представители ФРС заявляли, что обвал основных мировых фондовых индексов в начале месяца не повлияет на темпы экономического роста США, мы прогнозируем, что регулятор воздержится от очередного повышения ставок, перенеся это решение на мартовское заседание.

Ожидаемая статистика

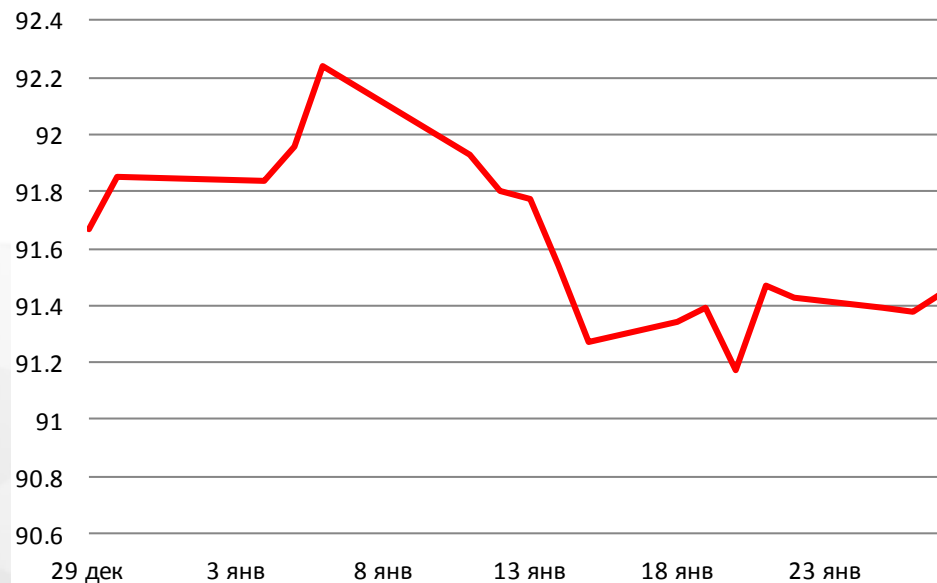
Дата	Время	Событие	Страна	Период	Прогноз	Пред.
27.01.2016	10:00	Инд. потребительской уверенности от GfK	Германия	Feb	9,3	9,4
	10:45	Потребительская уверенность	Франция	январь	96	96
	12:00	Потребительская уверенность	Италия	январь	117	117,6
	12:00	Деловая уверенность	Италия	январь	103,8	104,1
	15:00	Заявки на ипотеку от MVA	США	неделя	--	9,00%
	16:00	ИПЦ, еженед. (с н.г.)	Россия	неделя	--	0,50%
	16:00	ИПЦ (нд/нд)	Россия	неделя	--	0,20%
	18:00	Продажи на первич. рынке жилья	США	декабрь	500k	490k
	18:00	Продажи на первич. рынке жилья (м/м)	США	декабрь	2,00%	4,30%
	20:00	Общее число безработных	Франция	декабрь	3576.9k	3574.8k
	22:00	Решение FOMC по учетной ставке	США	январь	0,25%	0,25%

Источник: Bloomberg

Долговой рынок России

Сегодня Минфин РФ проведет размещение гособлигаций серии 29006 с погашением в 2015 году и ОФЗ серии 29011 с погашением в 2020 году. Общая сумма размещения составит 30 млрд. руб. Учитывая стабилизацию цен на товарном рынке, мы ожидаем что столь крупный объем заимствований будет размещен полностью.

Ценовой индекс корпоративных долгов



Индекс доходности ОФЗ

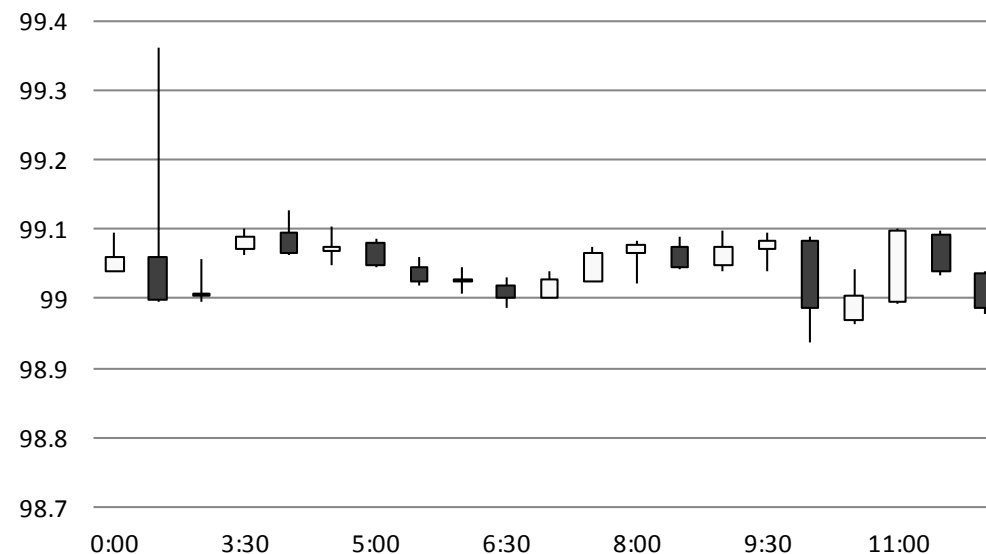


Источник: Bloomberg

Валютный рынок

Курс рубля снижается на 64 копейки относительно доллара, отыгрывая снижение цен на нефть сегодня ночью. Вчера на валютном рынке преобладал боковой тренд. После окончания заседания FOMC возможно ослабление доллара относительно корзины валют DXY ниже отметки 99 пунктов, что также окажет поддержку курсу рубля.

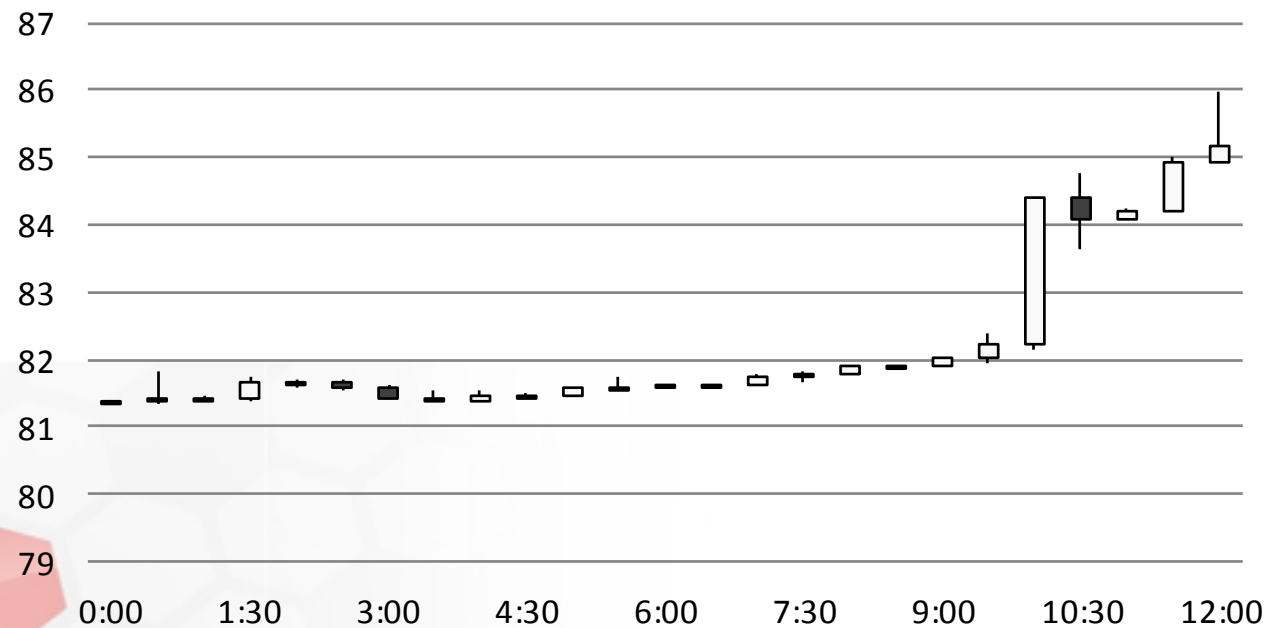
Индекс доллара США



Источник: Bloomberg

Валютный рынок

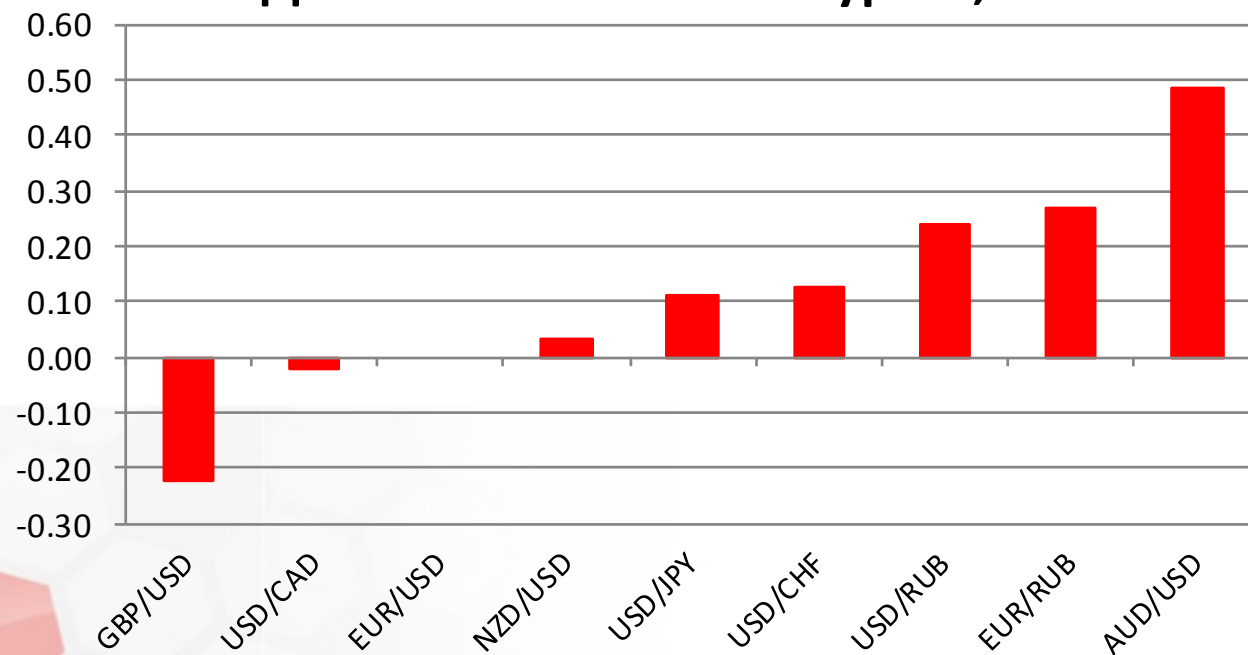
USD/RUB



Источник: Bloomberg

Валютный рынок

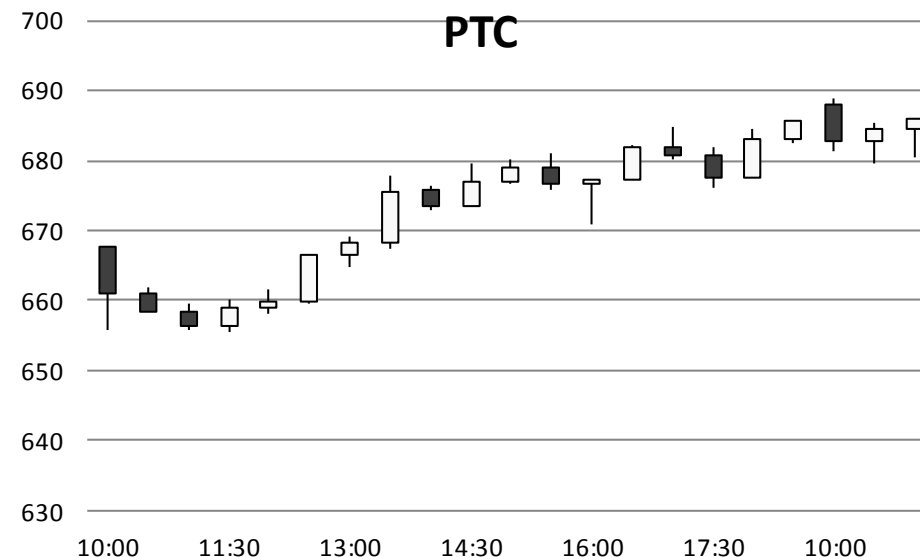
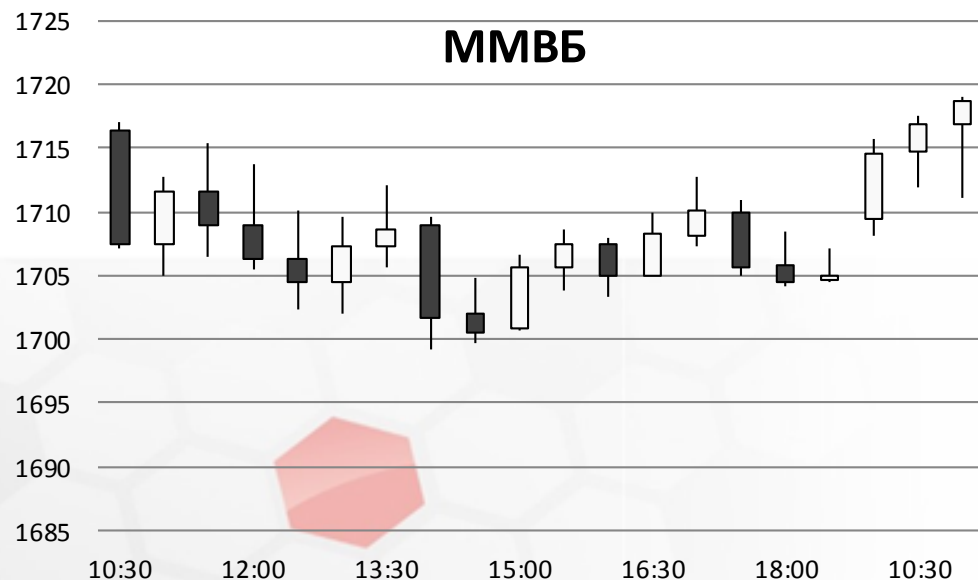
Динамика валютных курсов, %



Источник: Bloomberg

Фондовый рынок

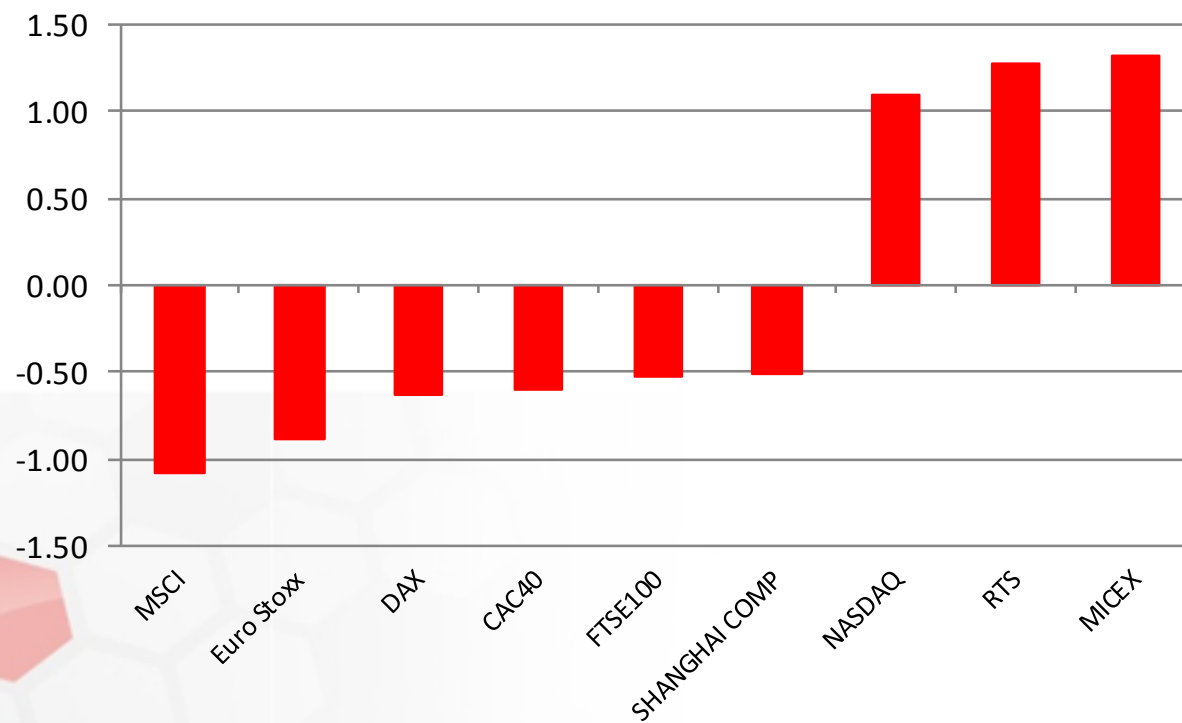
Российские индексы акций сегодня растут на фоне активных покупок акций несырьевых компаний. Основным драйвером роста выступили акции «Сбербанка» (+3%), бумаги которого пользуются спросом у иностранных инвесторов. Индекс ММВБ нефти и газа прибавляет 0,8%, отыгрывая рост цена на нефть за последние сутки. Индекс ММВБ растет на 1,3% до отметки 1726,4 пунктов.



Источник: ММВБ, Bloomberg

Фондовый рынок

Динамика мировых фондовых индексов, %



Источник: ММББ, Bloomberg

Максим Гесин

maksims.gesins@dukascopy.com

Ярослав Смирнов

jaroslavs.smirnovs@dukascopy.com

Евгения Григорчук

yevgeniya.grygorchuk@dukascopy.com

Наша аналитика:

[Технический анализ](#)

[Короткие новости](#)

[Торговые идеи по фигурам](#)

[Квартальный отчёт](#)

[Прогнозы сообщества](#)

Полезные ссылки:

[FXSpider онлайн новости](#)

[ТВ](#)

[Вебинары](#)

[Графики](#)

[Индекс валют](#)

[CoT отчёты](#)

[Пивот уровни](#)

[Сентимент рынка](#)

[Экономический календарь](#)

[Сигналы](#)



Оговорка

Вся информация в этой статье, включая мнения, показатели и графики, предоставлена только в целях ознакомления, и не может быть интерпретирована как финансовый совет. Dukascopy не несет ответственности за полноту или правильность любой информации, содержащейся в этой статье. Финансовые показатели, указанные в этой статье не были проверены компанией Dukascopy. Взгляды, мнения и анализы принадлежат авторам статьи, и не были согласованы с Dukascopy.

Dukascopy отказывается от любых гарантий, выраженных или подразумеваемых, но, не ограничиваясь этим, касательно пригодности для торговли или пригодности для определенной цели, в отношении всей информации в этой статье. Dukascopy не при каких обстоятельствах не несет ответственность за любые прямые, непрямые, косвенные, зависящие, непредвиденные, или любые другие убытки, понесенные в связи с использованием этой статьи.