



Swiss Forex Bank & Marketplace

Ежедневная Аналитика

Кратко о главном

- Китайский индекс акций Shanghai composite сегодня рухнул на 6,4%, обновив минимумы за последние 12 месяцев на новостях об оттоке капитала из страны. Европейские индексы начали торговую сессию во вторник с падения вслед за акциями сырьевых компаний.
- Цены на нефть марки Brent снижаются, не удержавшись выше отметки на опасениях роста запасов сырья в США. Вслед за ценами на нефть снижается и курс рубля относительно основных валют. Курс доллара относительно корзины валют DXY торгуется в боковом тренде. Инвесторы ожидают итогов заседания комитета по операциям на открытом рынке США, которое начнётся сегодня.

Обзор макроэкономических событий

- Сегодня китайский индекс акций Shanghai composite рухнул на 6,4%, отыгрывая новость об оттоке капитала из Китая в прошлом году. Согласно данным Bloomberg, по итогам 2015 года отток капитала из Китая составил \$1 трлн. на фоне девальвации юаня, падения китайских индексов летом. Участники рынка опасаются, что в текущем году отток может ускориться на фоне торможения темпов в роста экономики страны. Остальные азиатские индексы акций снизились в среднем на 2% вслед за акциями сырьевых компаний.
- Цены на нефть марки Brent снизились сегодня ниже отметки \$30 на опасениях, что начало заморозков на восточном побережье США приведет к падению потребления нефти и нефтепродуктов в США. На наш взгляд, данные настроения будут отыгрываться до публикации в среду официальной статистики от Минэнерго США. В дальнейшем инвесторы могут посчитать, что сезонные факторы не дадут возможности повысить ставки в США. Сегодня вечером Американский институт нефти опубликует свою еженедельную статистику по изменению коммерческих запасов нефти.

Ожидаемая статистика

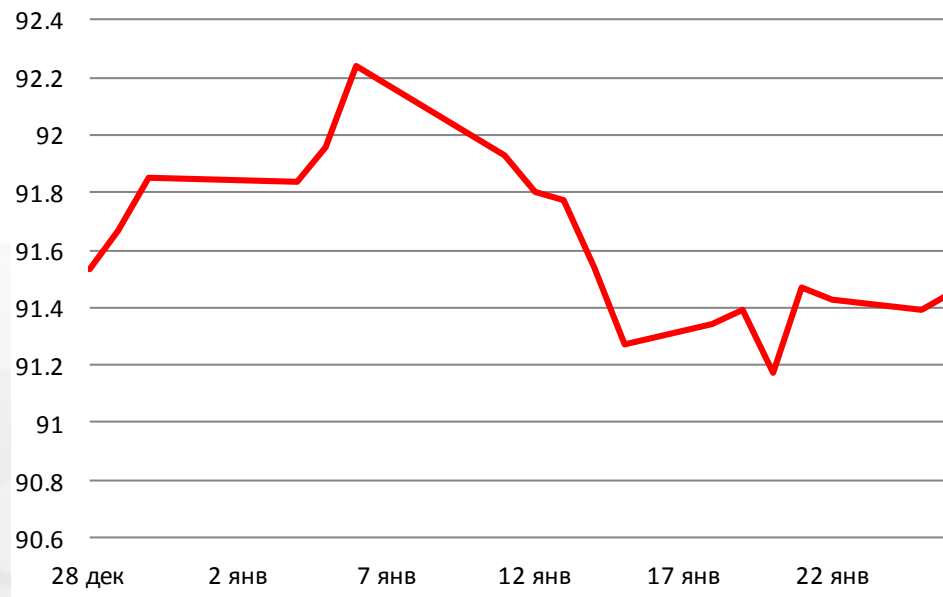
Дата	Время	Событие	Страна	Период	Прогноз	Пред.
26.01.2016	17:00	Индекс цен на жилье S&P Case Shiller	США	ноябрь	--	182,83
	17:00	Изменение индекса S&P Case Shiller (м/м)	США	ноябрь	0,80%	0,84%
	17:00	Изменение индекса S&P Case Shiller (г/г)	США	ноябрь	5,64%	5,54%
	17:00	Инд. цен на жилье США от S&P/CaseShiller, без уч. сез.	США	ноябрь	--	175,65
	17:00	Инд. цен на жилье США от S&P/CaseShiller, г/г	США	ноябрь	--	5,17%
	18:00	Индекс потребительской уверенности	США	январь	96,5	96,5
27.01.2016	18:00	Инд. произв. активности ФРБ Ричмонда	США	январь	2	6
	10:00	Инд. потребительской уверенности от GfK	Германия	Feb	9,3	9,4
	10:45	Потребительская уверенность	Франция	январь	96	96
	12:00	Потребительская уверенность	Италия	январь	117	117,6
	12:00	Деловая уверенность	Италия	январь	103,8	104,1
	15:00	Заявки на ипотеку от МВА	США	неделя	--	9,00%
	16:00	ИПЦ, еженед. (с н.г.)	Россия	неделя	--	0,50%
	16:00	ИПЦ (нд/нд)	Россия	неделя	--	0,20%
	18:00	Продажи на первич. рынке жилья	США	декабрь	500k	490k
	18:00	Продажи на первич. рынке жилья (м/м)	США	декабрь	2,00%	4,30%
	20:00	Общее число безработных	Франция	декабрь	3576.9k	3574.8k
	22:00	Решение FOMC по учетной ставке	США	январь	0,25%	0,25%

Источник: Bloomberg

Долговой рынок России

Несмотря на падение цен на нефть и ослабление рубля, CDS на 5-летние российские облигации снижается на 0,5 б.п до 343,9 б.п. Доходность долгосрочных рублевых гособлигаций колеблется на уровне 10,6% к погашению. Сегодня Минфин РФ объявит параметры размещения ОФЗ в рамках проводимого в среду аукциона.

Ценовой индекс корпоративных долгов



Индекс доходности ОФЗ

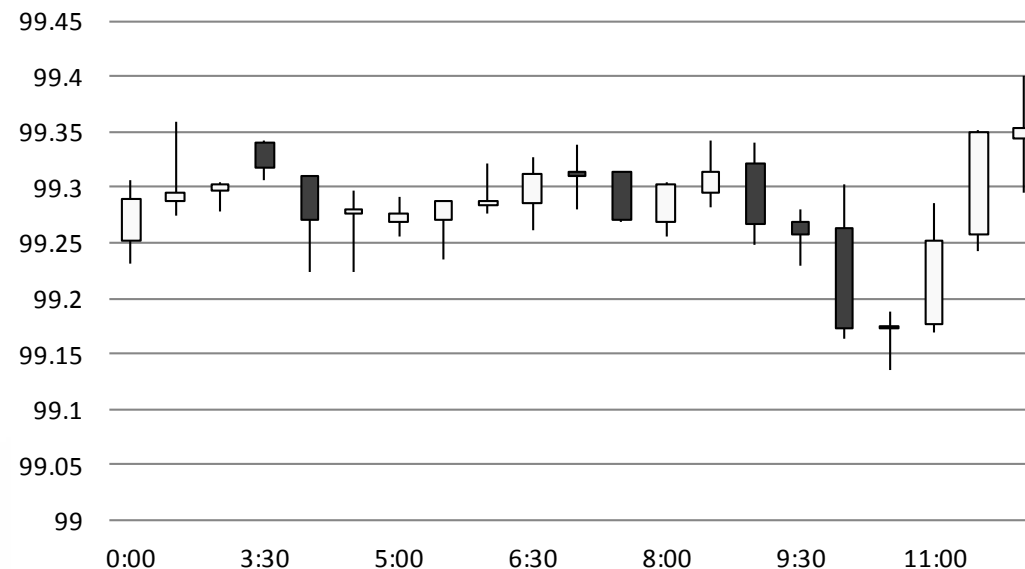


Источник: Bloomberg

Валютный рынок

Падение цен на нефть ниже отметки \$30 способствовало падению курса рубля в начале валютных торгов на ММВБ. Курс доллара против рубля вновь превысил отметку 80 и вырос на 1,3 руб. до 81,36 руб./долл. Курс евро вырос на аналогичную величину и достиг 88,3 руб./долл. Долларовая корзина валют колеблется у отметки 99 пунктов в ожидании итогов двухдневного заседания Комитета по операциям на открытом рынке США. Согласно консенсусу аналитиков Bloomberg, рынок не ожидает повышения ставок на текущем заседании.

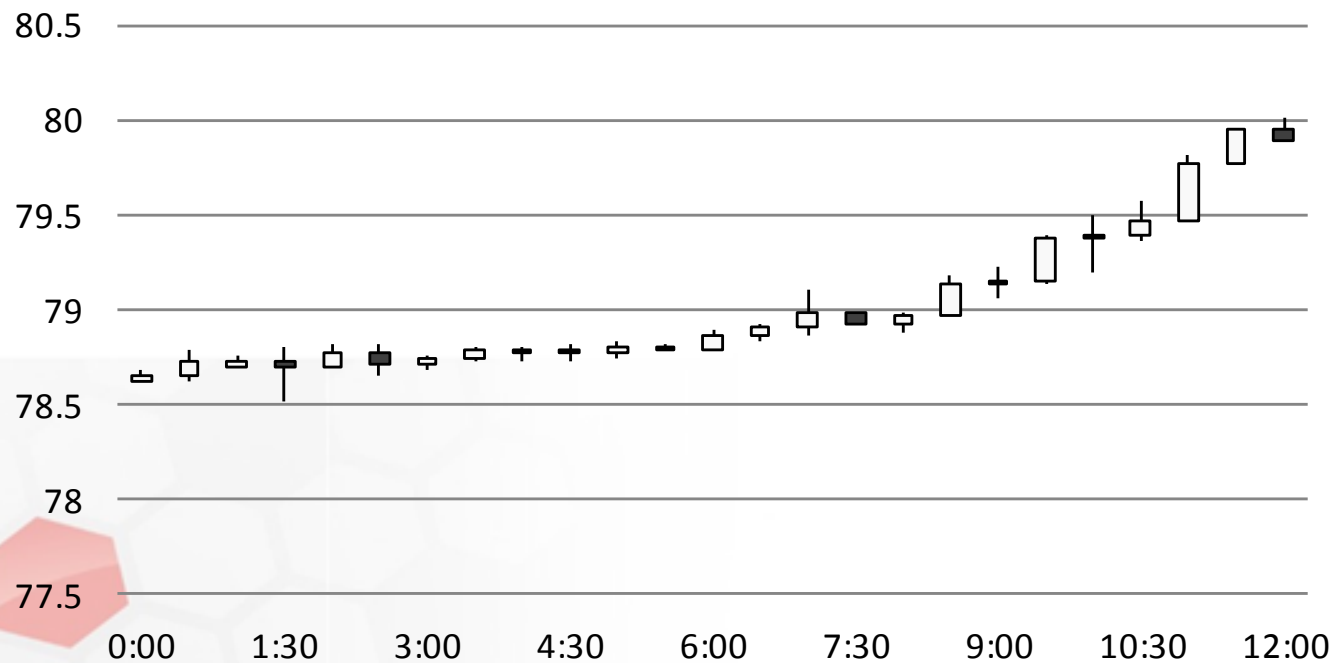
Индекс доллара США



Источник: Bloomberg

Валютный рынок

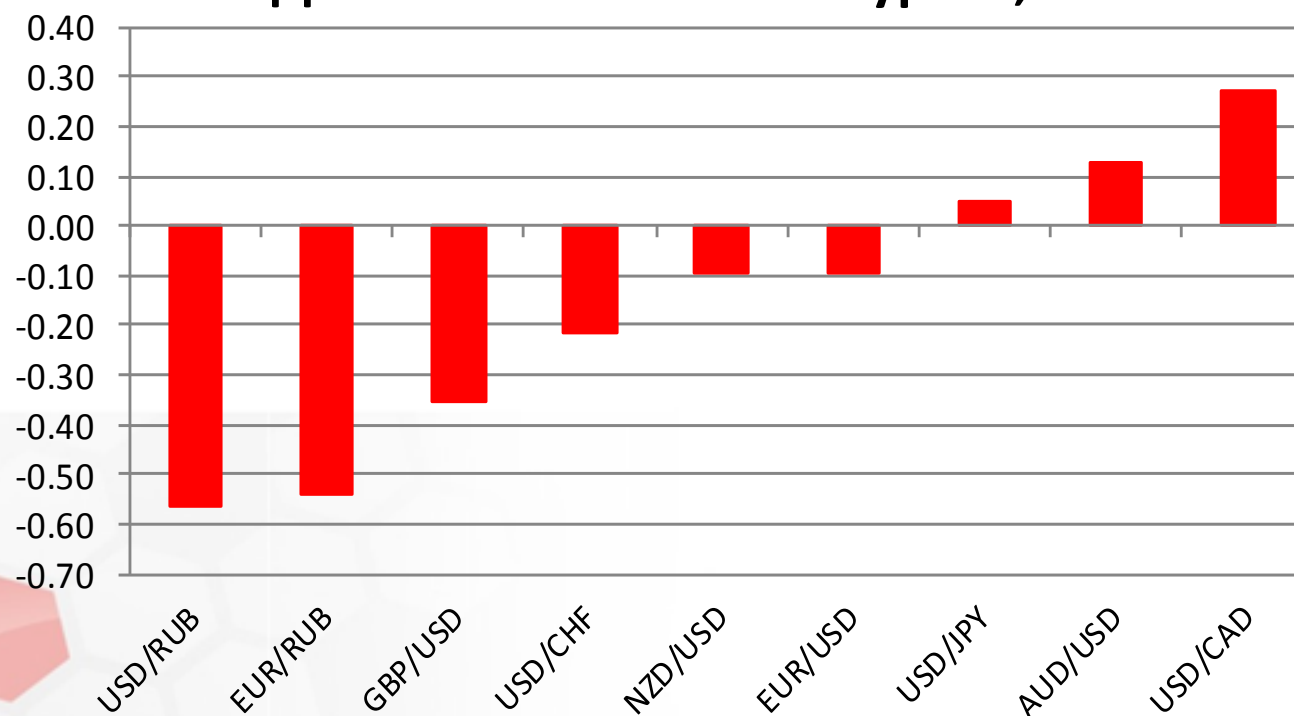
USD/RUB



Источник: Bloomberg

Валютный рынок

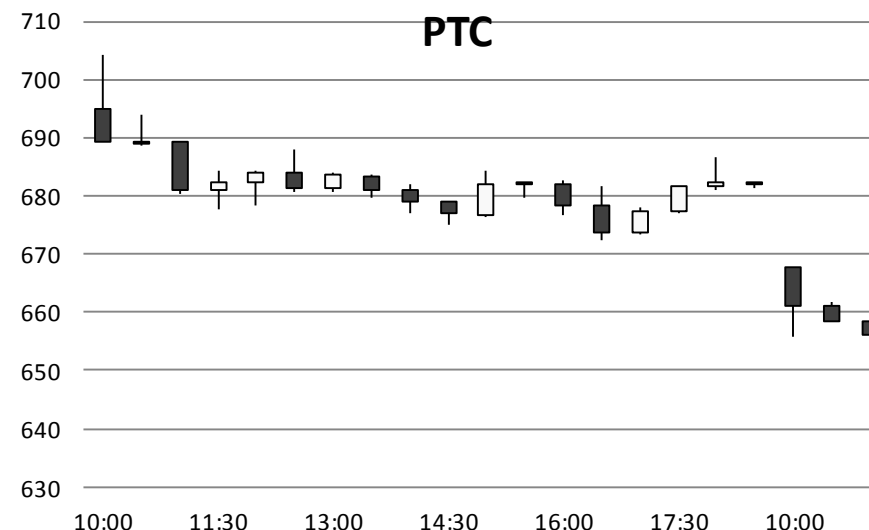
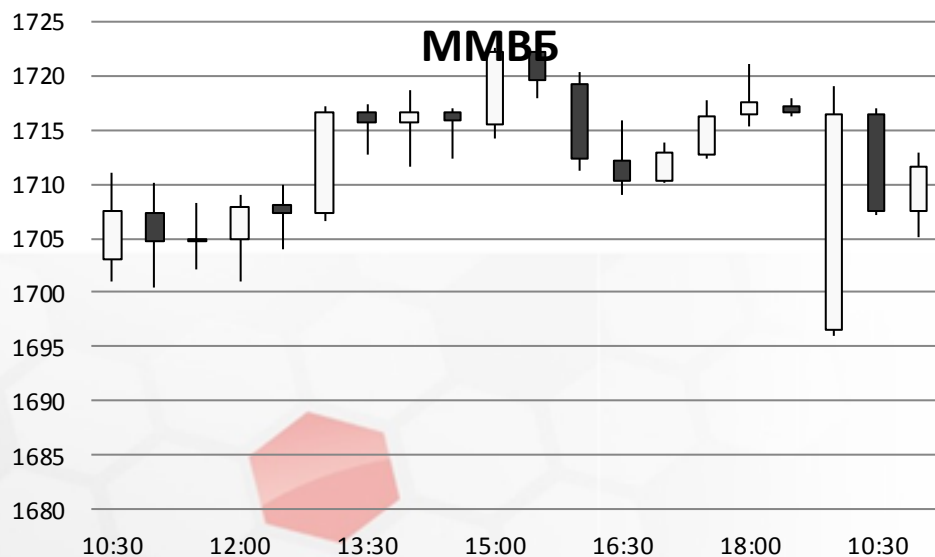
Динамика валютных курсов, %



Источник: Bloomberg

Фондовый рынок

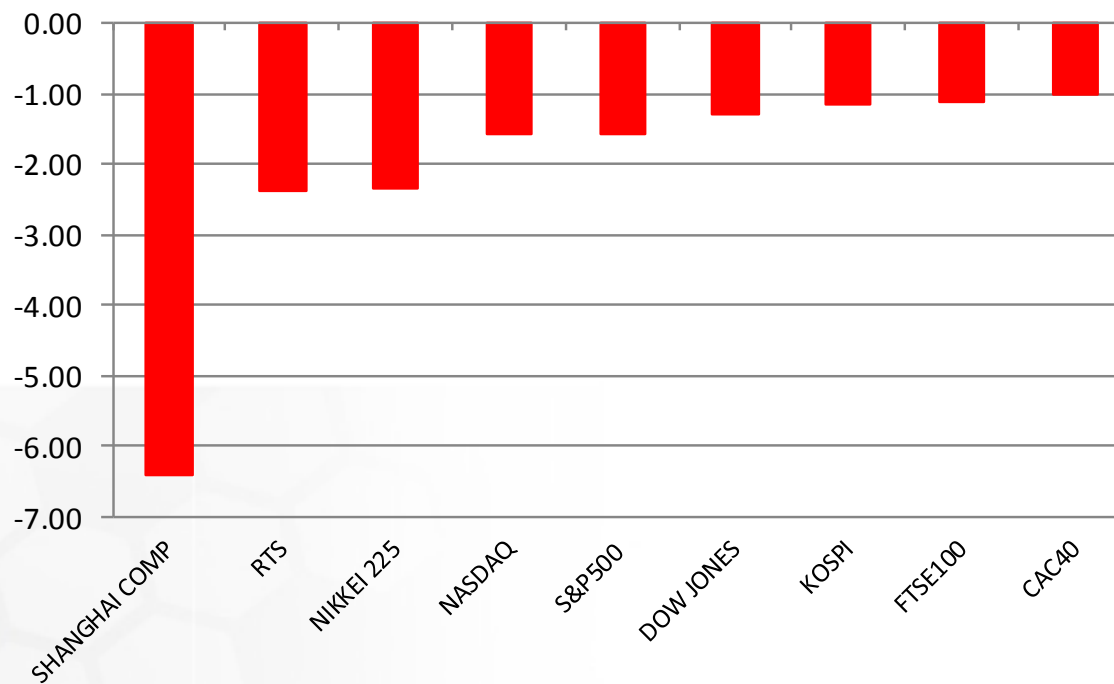
На фоне ослабления рубля и падения цен на нефть основные российские индексы акций снижаются. Индекс ММВБ теряет 0,8%, приблизившись к отметке 1700 пунктов. Индекс РТС опустился на 2,7% до 663 пунктов. Лучше рынка выглядят привилегированные акции «Транснефти» (+4,3%) на фоне долларовой переоценки бумаг компании. Акции нефтегазовых компаний снижаются в среднем на 1,4%.



Источник: ММВБ, Bloomberg

Фондовый рынок

Динамика мировых фондовых индексов, %



Источник: ММВБ, Bloomberg

Максим Гесин

maksims.gesins@dukascopy.com

Ярослав Смирнов

jaroslavs.smirnovs@dukascopy.com

Евгения Григорчук

yevgeniya.grygorchuk@dukascopy.com

Наша аналитика:

[Технический анализ](#)

[Короткие новости](#)

[Торговые идеи по фигурам](#)

[Квартальный отчёт](#)

[Прогнозы сообщества](#)

Полезные ссылки:

[FXSpider онлайн новости](#)

[ТВ](#)

[Вебинары](#)

[Графики](#)

[Индекс валют](#)

[CoT отчёты](#)

[Пивот уровни](#)

[Сентимент рынка](#)

[Экономический календарь](#)

[Сигналы](#)



Оговорка

Вся информация в этой статье, включая мнения, показатели и графики, предоставлена только в целях ознакомления, и не может быть интерпретирована как финансовый совет. Dukascopy не несет ответственности за полноту или правильность любой информации, содержащейся в этой статье. Финансовые показатели, указанные в этой статье не были проверены компанией Dukascopy. Взгляды, мнения и анализы принадлежат авторам статьи, и не были согласованы с Dukascopy.

Dukascopy отказывается от любых гарантий, выраженных или подразумеваемых, но, не ограничиваясь этим, касательно пригодности для торговли или пригодности для определенной цели, в отношении всей информации в этой статье. Dukascopy не при каких обстоятельствах не несет ответственность за любые прямые, непрямые, косвенные, зависящие, непредвиденные, или любые другие убытки, понесенные в связи с использованием этой статьи.