



Swiss Forex Bank & Marketplace

Ежедневная Аналитика

Кратко о главном

- Европейские индексы акций снижаются в начале торговой сессии в понедельник на фоне публикации слабой макроэкономической статистики в регионе, выход которой послужил поводом для коррекционного движения вниз.
- Цены на нефть снижаются после роста на ожиданиях, что наступление аномально холодной погоды на восточном побережье США может снизить спрос на нефть в краткосрочной перспективе.
- Азиатские индексы акций завершили сегодняшний день ростом, поднявшись вслед за акциями сырьевых компаний.

Обзор макроэкономических событий

- Согласно данным немецкого института IFO, индекс делового климата в январе снизился до минимальных значений за последние 6 месяцев до 107,3 пунктов, не оправдав ожиданий рынка. На наш взгляд, публикация слабой макроэкономической статистики в Европе стала причиной снижения основных европейских фондовых индексов в начале торговой сессии в понедельник. В лидерах падения оказались акции европейских нефтедобывающих компаний на фоне снижения цен на нефть марки Brent ниже отметки \$32 за баррель. Текущее снижение цен на нефть можно рассматривать как коррекционное движение вниз после взлета нефтяных контрактов в пятницу на ожиданиях падения добычи нефти в США. По данным Baker Hughes, опубликованным в пятницу, число действующих буровых установок в США сократилось на 5 шт. до 510. Год назад это показатель составлял 807 шт. На наш взгляд, цены на нефть будут снижаться до публикации данных от Минэнерго США в среду на ожиданиях, что наступление холодной погоды на западном побережье США приведет к падению спроса на бензин и нефть со стороны американских потребителей.
- Большинство азиатских индексов акций завершило торги в понедельник ростом на фоне растущих ожиданий запуска стимулирующих мер со стороны ЕЦБ и банка Японии, заседание последнего состоится в конце текущей недели. Напомним, что на прошлой неделе состоялось заседание ЕЦБ, по итогам которого глава ЕЦБ Марио Драги объявил о возможности расширения стимулирующей программы уже на мартовском заседании регулятора.

Ожидаемая статистика

Дата	Время	Событие	Страна	Период	Прогноз	Пред.
25.01.2016	10:40	Уровень безработицы	Россия	декабрь	5,90%	5,80%
	10:41	Розничные продажи, реал. (м/м)	Россия	декабрь	20,00%	-1,50%
	10:41	Розничные продажи, реал. (г/г)	Россия	декабрь	-15,30%	-13,10%
	10:42	ИПЦ (м/м)	Россия	декабрь	-0,50%	-0,70%
	10:42	ИЦП (г/г)	Россия	декабрь	12,60%	13,90%
	10:48	Годовой ВВП (г/г)	Россия	2015	--	0,60%
	12:00	Индекс делового климата от IFO	Германия	январь	108,4	108,7
	12:00	Индикатор текущей деловой активности от IFO	Германия	январь	112,6	112,8
	12:00	Индикатор ожиданий от IFO	Германия	январь	104,1	104,7
	17:30	Инд. произв. активности ФРБ Далласа	США	январь	-14	-20,1

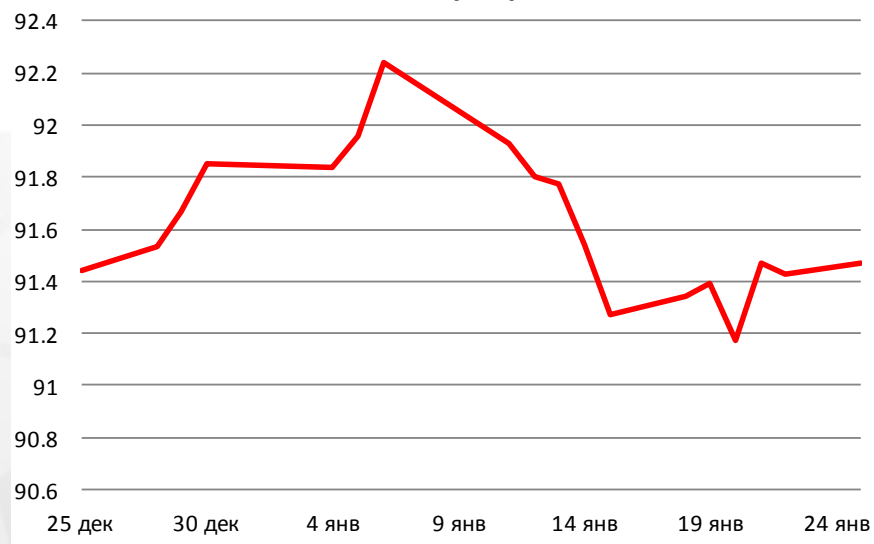
Источник: Bloomberg

Долговой рынок России

На рынке облигаций сегодня не наблюдается существенных движений на фоне публикаций позитивной макроэкономической статистики в РФ. Согласно данным Росстата, уровень безработицы в декабре 2015 года не изменился и составил 5,8%, что оказалось лучше ожиданий рынка. Розничные продажи снизились в прошлом месяце на 15,3% г/г, что совпало с прогнозами аналитиков. Выход данной статистики лишь увеличивает вероятность, что ЦБ РФ на ближайшем заседании, которое состоится в пятницу, не изменит ключевую ставку.

Несмотря на ослабление курса рубля против доллара, стоимость CDS 5Y снижается и составила 342,1 б.п.

Ценовой индекс корпоративных долгов



Индекс доходности ОФЗ



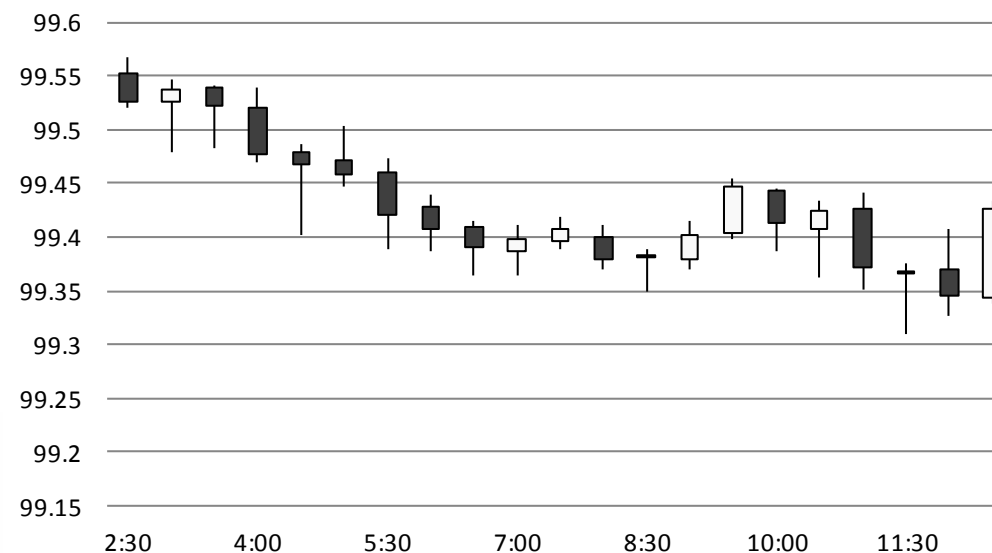
— Доходность коротких рублевых ОФЗ (погашение 1-3 г)

Источник: Bloomberg

Валютный рынок

Курс рубля против доллара снижается на 80 копеек до 78,83 руб/долл на фоне падения цен на нефть. Европейская валюта выросла относительно рубля на 1 руб. до 85,21 копейки. В целом мы ожидаем падения активности на валютном рынке в первой половине текущей недели на фоне ожиданий итогов заседания Комитета по операциям на открытом рынке США, которое состоится на этой неделе. Мы не ожидаем, что ставки в США будут повышены в ближайшее время из-за возросших рисков торможения глобальной экономики.

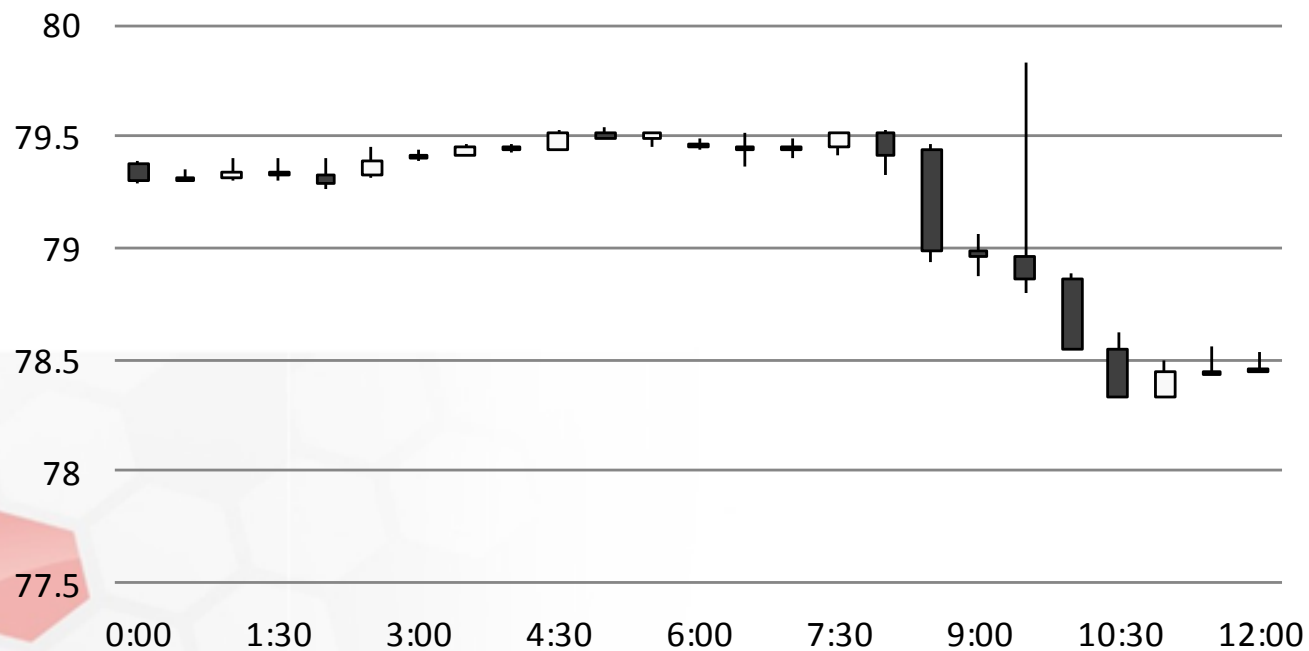
Индекс доллара США



Источник: Bloomberg

Валютный рынок

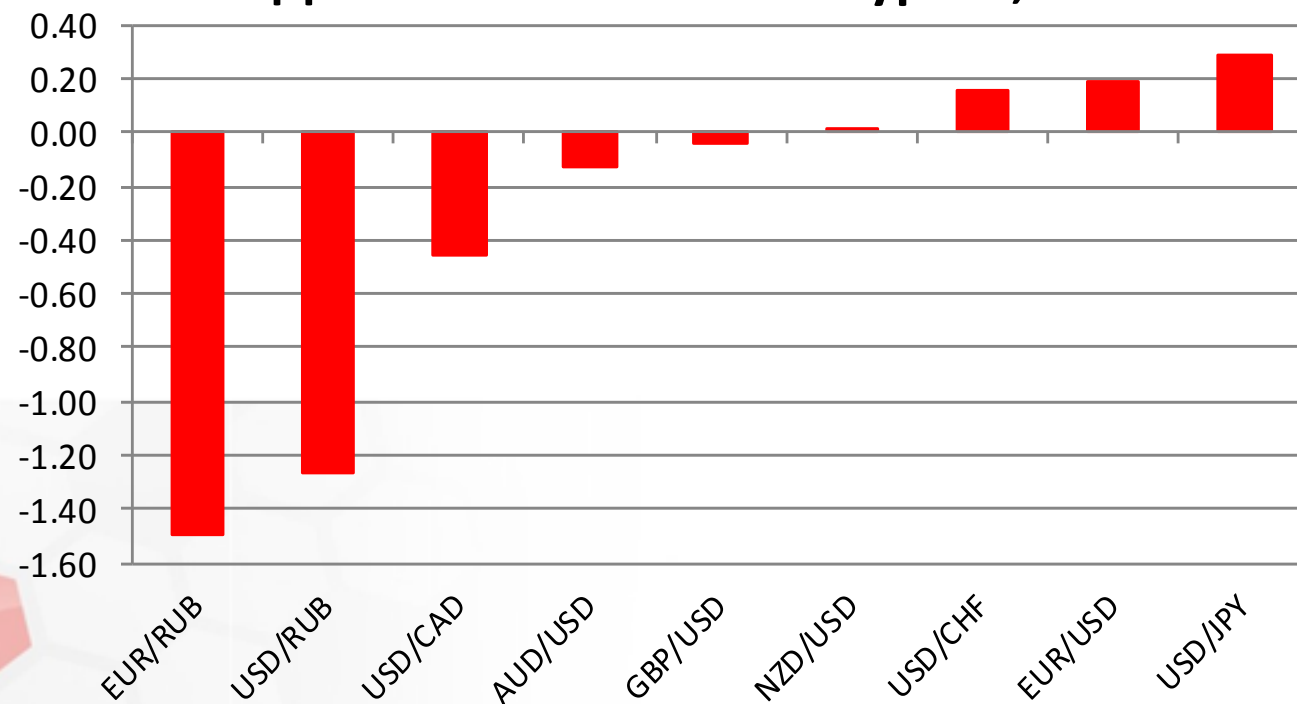
USD/RUB



Источник: Bloomberg

Валютный рынок

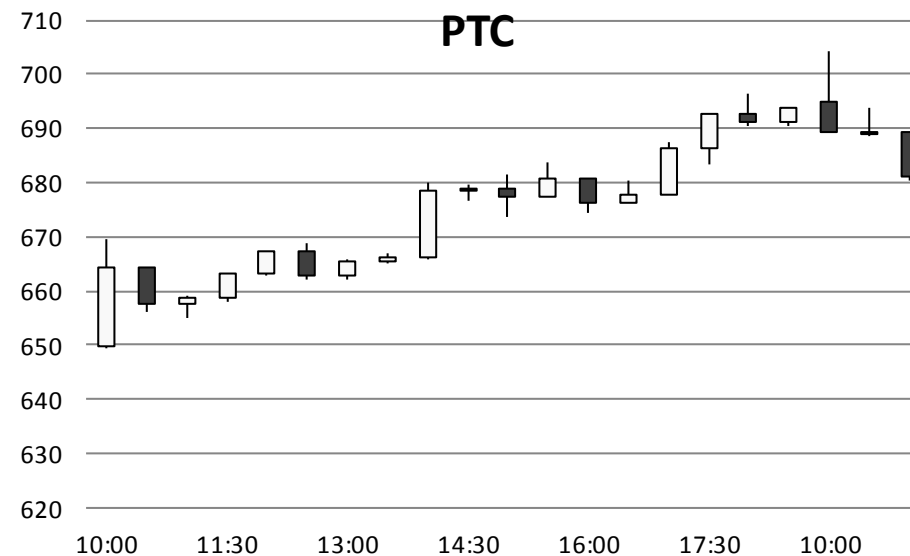
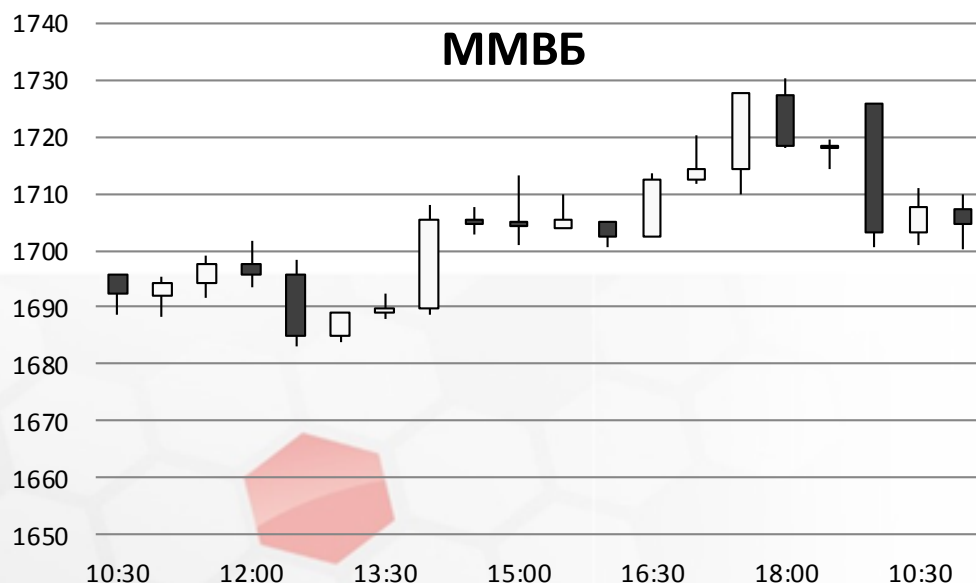
Динамика валютных курсов, %



Источник: Bloomberg

Фондовый рынок

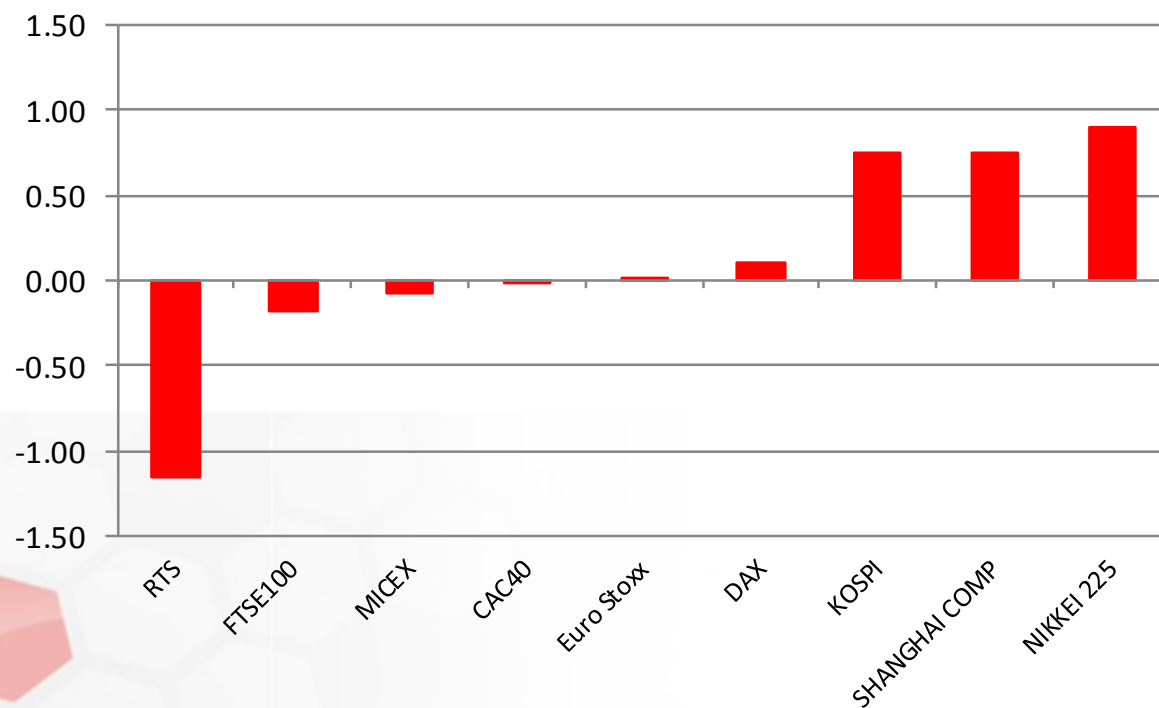
Российские индексы акций снижаются по итогам первой половине дня на фоне падения котировок акций нефтегазовых компаний и ослабления курса рубля против доллара. Индекс ММВБ теряет 0,1%, снизившись до отметки 1716 пунктов. Индекс РТС опустился на 1,2%, до 683 пунктов. Хуже рынка выглядят акции нефтегазовых компаний.



Источник: ММВБ, Bloomberg

Фондовый рынок

Динамика мировых фондовых индексов, %



Источник: ММББ, Bloomberg

Максим Гесин

maksims.gesins@dukascopy.com

Ярослав Смирнов

jaroslavs.smirnovs@dukascopy.com

Евгения Григорчук

yevgeniya.grygorchuk@dukascopy.com

Наша аналитика:

[Технический анализ](#)

[Короткие новости](#)

[Торговые идеи по фигурам](#)

[Квартальный отчёт](#)

[Прогнозы сообщества](#)

Полезные ссылки:

[FXSpider онлайн новости](#)

[ТВ](#)

[Вебинары](#)

[Графики](#)

[Индекс валют](#)

[CoT отчёты](#)

[Пивот уровни](#)

[Сентимент рынка](#)

[Экономический календарь](#)

[Сигналы](#)



Оговорка

Вся информация в этой статье, включая мнения, показатели и графики, предоставлена только в целях ознакомления, и не может быть интерпретирована как финансовый совет. Dukascopy не несет ответственности за полноту или правильность любой информации, содержащейся в этой статье. Финансовые показатели, указанные в этой статье не были проверены компанией Dukascopy. Взгляды, мнения и анализы принадлежат авторам статьи, и не были согласованы с Dukascopy.

Dukascopy отказывается от любых гарантий, выраженных или подразумевающихся, но, не ограничиваясь этим, касательно пригодности для торговли или пригодности для определенной цели, в отношении всей информации в этой статье. Dukascopy не при каких обстоятельствах не несет ответственность за любые прямые, непрямые, косвенные, зависящие, непредвиденные, или любые другие убытки, понесенные в связи с использованием этой статьи.