



Swiss Forex Bank & Marketplace

Ежедневная Аналитика

Кратко о главном

- Европейские индексы акций растут в начале торговой сессии вторника, оттолкнувшись от минимумов за последние 10 недель на фоне публикации положительной статистики в Европе и ожиданий, что ставки в США будут повышены по итогам декабрьской встречи голосующих членов ФРС.
- Стабилизация цен на товарных рынках способствует росту акций сырьевых компаний. Цены на нефть марки Brent оттолкнулись от минимальных значений с 2008 года и достигли отметки \$38 за баррель.

Обзор макроэкономических событий

- Торговую сессию вторника европейские индексы акций начали с роста в среднем на 2% на фоне публикации сильной макроэкономической статистики в регионе. Согласно данным ЕЦБ, продажи новых автомобилей в ноябре выросли на 13% год к году, что является максимальными темпами роста за последние 5 месяцев. Акции основных европейских автопроизводителей растут в среднем на 2%. Также поддержку рынку оказывают растущие ожидания того, что на заседании ФРС, которое завершится завтра вечером, будет в первые с 2006 года ужесточена денежно кредитная политика и ставки будут повышены на 25 б.п. В целом, в центре внимания участников торгов будет публикация данных по инфляции в США за ноябрь. Если рост индекса потребительских цен без учета продуктов и бензина достигнет 2%, то это будет означать, что ФРС повысит ставки, таргетируя инфляцию.
- Цены на нефть марки Brent оттолкнулись от своих минимумов и восстанавливаются до \$38 на ожиданиях, что сегодня Американский институт отчитается о сокращении запасов сырой нефти в США. Мы ожидаем, что до среды на товарных рынках наступит стабилизация в ожидании итогов заседания ФРС. Если будет принято решение о повышении ставок, то цены на нефть могут вырасти так как рост ставок говорит о продолжающемся росте американской экономики и дальнейшем увеличении потребления нефти.

Ожидаемая статистика

Дата	Время	Событие	Страна	Период	Прогноз	Пред.	
15.12.2015	10:00	Регистрация новых автомобилей в ЕС	Еврозона	ноябрь	--	2.9%	
	12:30	ИПЦ (м/м)	Великобритания	ноябрь	-0.1%	0.1%	
	12:30	ИПЦ (г/г)	Великобритания	ноябрь	0.1%	-0.1%	
	12:30	Цены на жилье ONS (г/г)	Великобритания	октябрь	--	6.1%	
	13:00	Опрос текущей ситуации от ZEW	Германия	декабрь	54.2	54.4	
	13:00	Опрос ZEW (ожидания)	Еврозона	декабрь	--	28.мар	
	16:30	Производственный инд. Empire Manufacturing	США	декабрь	-7.00	-10.74	
	16:30	ИПЦ (м/м)	США	ноябрь	0.0%	0.2%	
	16:30	ИПЦ (г/г)	США	ноябрь	0.5%	0.2%	
	16:30	ИЦП, искл. пищ. и энерг. пром. (г/г)	США	ноябрь	0.2%	0.2%	
	16:30	ИЦП, искл. пищ. и энерг. пром. (м/м)	США	ноябрь	2.0%	1.9%	
	16.12.2015	11:00	Индекс деловой активности PMI в сфере произ-ва	Франция	декабрь	50.6	50.6
		11:00	Индекс деловой активности PMI в сфере услуг	Франция	декабрь	50.8	51.0
		11:00	Композитный индекс	Франция	декабрь	51.0	51.0
11:30		Индекс деловой активности PMI в сфере произ-ва	Германия	декабрь	52.8	52.9	
11:30		Индекс деловой активности PMI в сфере услуг	Германия	декабрь	55.5	55.6	
11:30		Композитный индекс	Германия	декабрь	55.0	55.2	
12:00		Индекс деловой активности PMI в сфере произ-ва	Еврозона	декабрь	52.8	52.8	
12:00		Индекс деловой активности PMI в сфере услуг	Еврозона	декабрь	54.0	54.2	
12:00		Композитный индекс	Еврозона	декабрь	54.2	54.2	
12:30		Уровень заявок на пособие по безработице	Великобритания	ноябрь	2.3%	2.3%	
12:30		Изм. числа безработных	Великобритания	ноябрь	0.8k	3.3k	
13:00		ИПЦ (м/м)	Еврозона	ноябрь	-0.2%	0.1%	
13:00		ИПЦ (г/г)	Еврозона	ноябрь	0.1%	--	
15:00		Заявки на ипотеку от МВА	США	неделя	--	1.2%	
16:00		ИПЦ (нд/нд)	Россия	неделя	--	0.2%	
16:00		ИПЦ, еженед. (с н.г.)	Россия	неделя	--	12.3%	
16:30		Строительство новых домов	США	ноябрь	1135k	1060k	
16:30		Строительство новых домов (м/м)	США	ноябрь	7.3%	-11.0%	
17:15	Промышл. производство (м/м)	США	ноябрь	-0.1%	-0.2%		
17:15	Загрузка мощностей	США	ноябрь	77.4%	77.5%		
17:15	Промышленное производство	США	ноябрь	0.0%	0.4%		
22:00	Заседание Комитета по операциям на открытом рынке США	США	декабрь	0.50%	0.25%		

Источник: Bloomberg

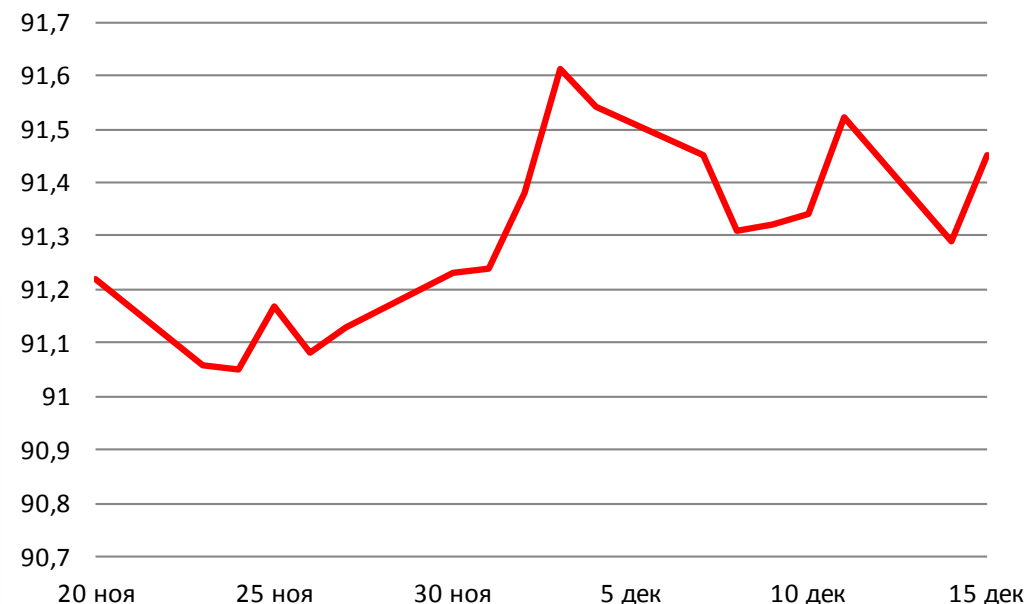
Долговой рынок России

Внешний негативный фон способствовал росту стоимости CDS в понедельник до максимальных уровней за последний месяц - 320 б.п. Стабилизация курса рубля и восстановление цен на нефть остановили продажи, наблюдавшиеся вчера. В ближайшие две торговые сессии мы будем наблюдать падение активности на бондовом рынке на фоне ожиданий итогов заседания Комитета по операциям на открытом рынке США, которое завершится в среду.

Индекс доходности ОФЗ



Ценовой индекс корпоративных долгов

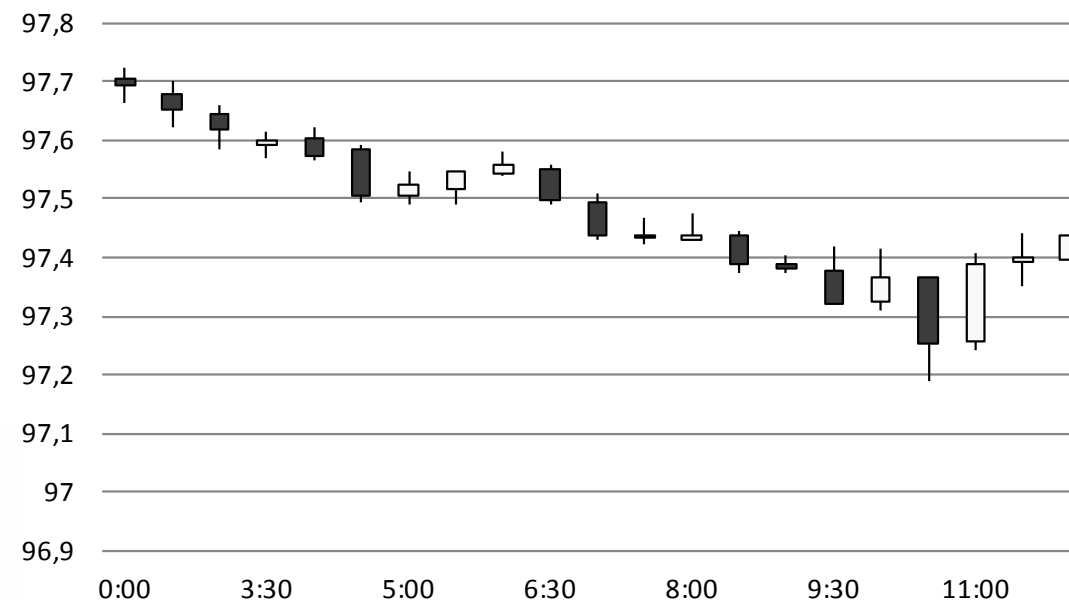


Источник: Bloomberg

Валютный рынок

Курс рубля относительно доллара не изменился с начала валютных торгов и торгуется на отметке 70,57 руб./долл. Долларовая корзина валют DXY опустилась сегодня до 97,4 пунктов на фоне укрепления курса евро до 1,1040. Данные по инфляции в США могут оказать влияние на курсы валют во второй половине дня.

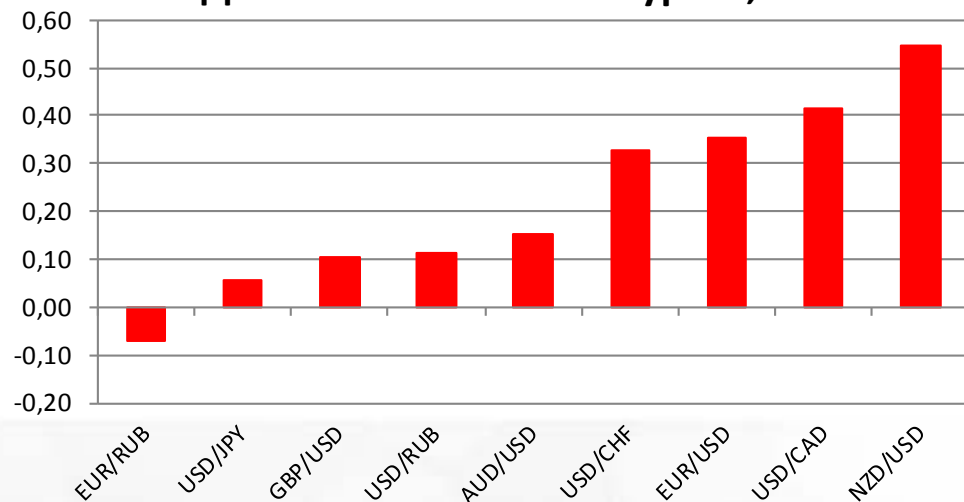
Индекс доллара США



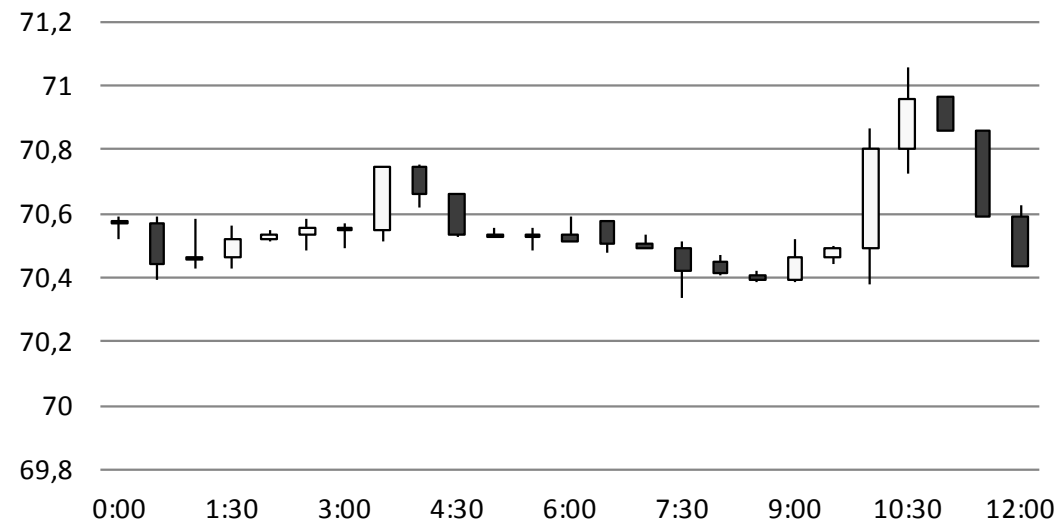
Источник: Bloomberg

Валютный рынок

Динамика валютных курсов, %



USD/RUB

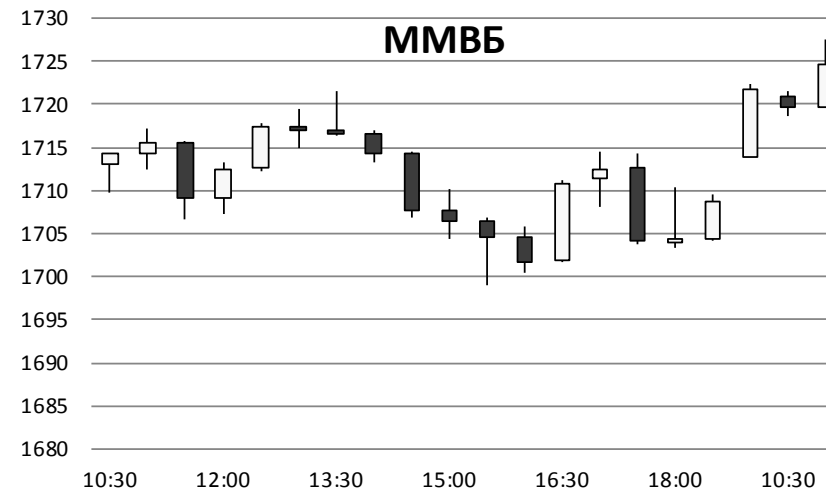
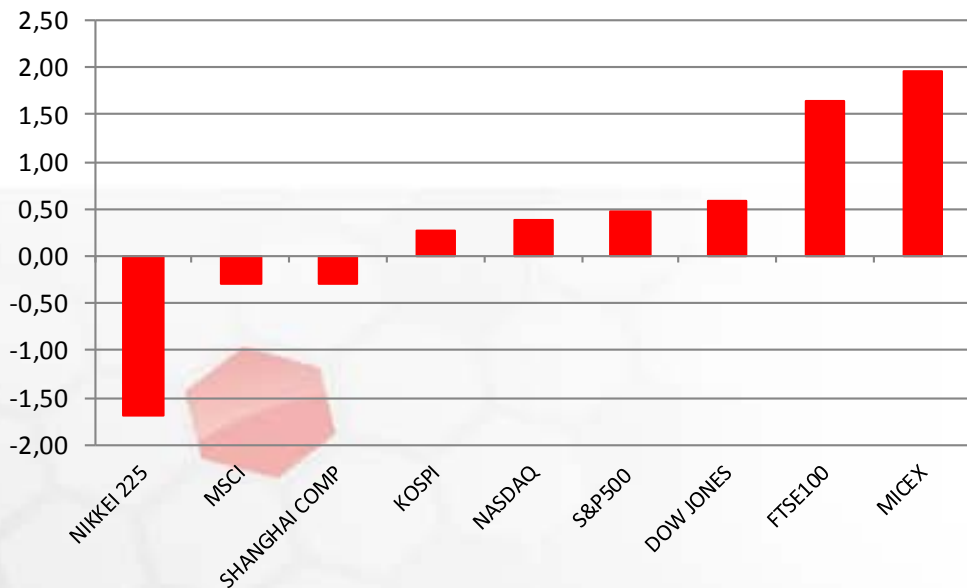


Источник: Bloomberg

Фондовый рынок

Вслед за акциями сырьевых компаний в первую половину торговой сессии вторника российские индексы акций растут в среднем на 2%. Индекс ММВБ Нефти и газа прибавляет 2,3% на фоне коррекционного роста цен на нефть. Хуже рынка выглядят акции Аэрофлота (-1,9%) на опасениях, что повышение курса доллара может привести к падению спроса на международные перелеты в новогодние праздники.

Динамика мировых фондовых индексов, %



Ключевые экономические события в Республике Казахстан

Сегодня курс казахского тенге обновил исторические минимумы относительно доллара на фоне падения цен на нефть на новые многолетние минимумы в понедельник. В целом, тенге движется вслед за основными «сырьевыми валютами» из-за большой доли экспортно-ориентированных компаний в источниках доходов в бюджете страны. Напомним, что доходы от продажи нефти составляют около 40% от поступлений в бюджет Казахстана. Во вторник Нацбанк Казахстана уже опубликовал сообщение на своем сайте о начале интервенций для снижения волатильности на валютном рынке.

Максим Гесин

maksims.gesins@dukascopy.com

Ярослав Смирнов

jaroslavs.smirnovs@dukascopy.com

Евгения Григорчук

yevgeniya.grygorchuk@dukascopy.com

Наша аналитика:

[Технический анализ](#)

[Короткие новости](#)

[Торговые идеи по фигурам](#)

[Квартальный отчёт](#)

[Прогнозы сообщества](#)

Полезные ссылки:

[FXSpider онлайн новости](#)

[ТВ](#)

[Вебинары](#)

[Графики](#)

[Индекс валют](#)

[CoT отчёты](#)

[Пивот уровни](#)

[Сентимент рынка](#)

[Экономический календарь](#)

[Сигналы](#)



Оговорка

Вся информация в этой статье, включая мнения, показатели и графики, предоставлена только в целях ознакомления, и не может быть интерпретирована как финансовый совет. Dukascopy не несет ответственности за полноту или правильность любой информации, содержащейся в этой статье. Финансовые показатели, указанные в этой статье не были проверены компанией Dukascopy. Взгляды, мнения и анализы принадлежат авторам статьи, и не были согласованы с Dukascopy.

Dukascopy отказывается от любых гарантий, выраженных или подразумевающихся, но, не ограничиваясь этим, касательно пригодности для торговли или пригодности для определенной цели, в отношении всей информации в этой статье. Dukascopy не при каких обстоятельствах не несет ответственность за любые прямые, непрямые, косвенные, зависящие, непредвиденные, или любые другие убытки, понесенные в связи с использованием этой статьи.