




DUKASCOPY
RESEARCH PRODUCTS

14/12/2015

USD/RUB EUR/USD GBP/USD USD/JPY XAU/USD



Технический Анализ

USD/RUB пробила отметку 70 из-за резкого спада цен на нефть

понедельник, 14 декабря 2015 г.
08:30 GMT



«Продажи валюты сегодня вялые, и в их отсутствие рынок вспомнил про дешевую нефть. Не исключая, что валютные оферта вновь могут появиться вблизи 70 рублей за доллар, снизу диапазон ограничен уровнем 69».

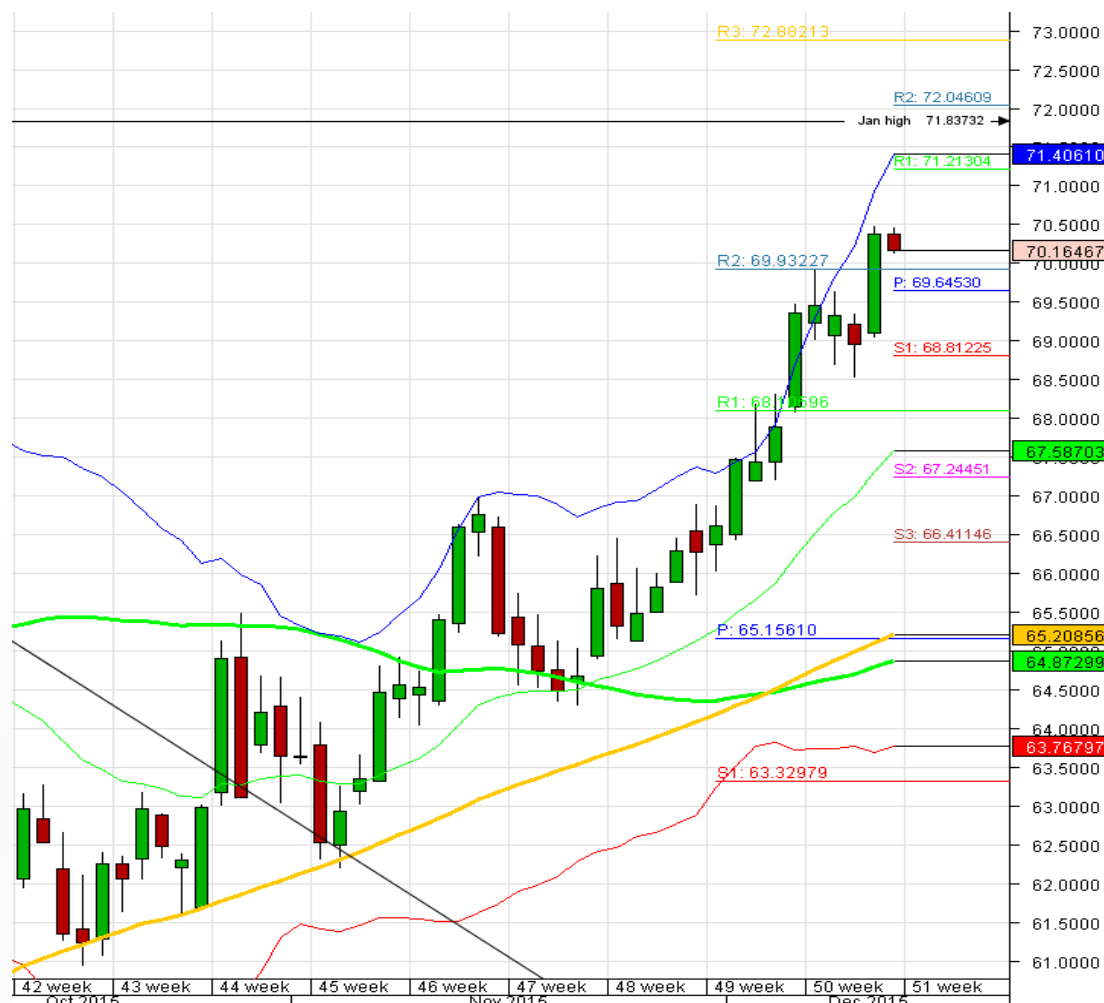
- дилер крупного российского банка (по материалам Reuters)

Обзор

Российский рубль оставался крайне волатильным на торгах в последний рабочий день прошлой недели. На фоне резкого спада цен на нефть, который продолжается уже как минимум неделю, пара USD/RUB смогла пробить важный уровень в 70 рублей за доллар, нарушив также недельную и месячную R2. Более того, аналитики утверждают, что скачок доллара мог оказаться еще более сильным, если бы спрос на валюту не был достаточно низким. Впереди нас ожидает решение ФРС США по ставкам в среду, однако реакция рынка и ожидания остаются неопределенными. В случае сигналов о низком будущем темпе роста ставок можно ожидать падения курса доллара в середине недели, и рубль сможет вернуться ниже значения 70.

Сентимент


Трейдерам продолжают отдавать предпочтение доллару США, так как доля длинных позиций находится уверенно выше 70%, а именно на уровне 72%.



Индикатор/Период	День	Неделя	Месяц
MACD (12; 26; 9)	Sell	Sell	Sell
RSI (14)	Sell	Neutral	Neutral
Stochastic (5; 3; 3)	Neutral	Sell	Neutral
ADX (14)	Buy	Buy	Buy
CCI (14)	Neutral	Sell	Neutral
AROON (14)	Buy	Sell	Buy
Alligator (13; 8; 5)	Buy	Buy	Buy
SAR (0.02; 0.2)	Buy	Buy	Buy

	Уровень	Обоснование
R3	72.88	Месячная R3
R2	71.83/72.04	Максимум января; недельная R2
R1	71.21/41	Недельная R1; линия Боллинджера
S1	69.93/64	Недельная R2; недельная PP
S2	68.81	Недельная S1
S3	68.10	Месячная R1

EUR/USD консолидируется около 55-дневной SMA



«На этой неделе одна из важнейших проблем для валютных вопросов состоит в том, какое изменение ставки уже оценено на рынках, и куда они потом будут двигаться».

- CMC Markets (по материалам Bloomberg)



Обзор

Как и ожидалось, пара EUR/USD взлетела выше 55-дневной SMA, чтобы завершить неделю прямо под отметкой 1.10. В течение пятницы пара сдерживалась на 1.1032 200-дневной средней скользящей, которая остаётся для быков очень внушительным сопротивлением. Развитие понедельника-вторника, вероятно, будет осторожным, так как уже в среду будет принято решение ФРС по поводу ставки. На следующие 24 часа наш краткосрочный прогноз является нейтральным, в то время как недельная точка разворота на 1.0943 выступает в качестве важного спроса.

Сентимент

За выходные общая доля бычьих позиций осталась на уровне в 45%, и разрыв между ними и медведями (55%) составляет 10%. Вместе с тем доля отложенных заказов в узком и широком диапазонах колеблется около 50%.

EUR/USD Daily Chart Current price: 1.0980

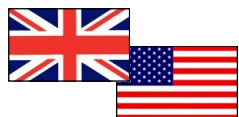


SUPPORT & RESISTANCE	FORECASTS		
	1 DAY	1 WEEK	1 MONTH
1.1091			
1.1059			
1.1008			
1.0968			1.1
1.0893	1.08	1.08	
1.0845	1.05	1.05	1.05
	1.03		
		1.01	1.02

Индикатор/Период	День	Неделя	Месяц
MACD (12; 26; 9)	Buy	Sell	Sell
RSI (14)	Sell	Neutral	Neutral
Stochastic (5; 3; 3)	Neutral	Neutral	Neutral
ADX (14)	Neutral	Sell	Sell
CCI (14)	Neutral	Neutral	Neutral
AROON (14)	Buy	Sell	Sell
Alligator (13; 8; 5)	Neutral	Neutral	Sell
SAR (0.02; 0.2)	Buy	Sell	Sell

	Уровень	Обоснование
R3	1.1091	Недельная R2
R2	1.1059	100-дневная SMA
R1	1.1008/32	50% Фибо; 200-дневная SMA
S1	1.0968/43	55-дневная SMA; недельная PP
S2	1.0893/91	38.2% Фибо; месячная R1
S3	1.0845/38	Недельная S1; 20-дневная SMA

GBP/USD настроена на возвращение под 1.52



«Последние данные говорят о том, что в экономике США есть импульс, чтобы ещё больше подтолкнуть различные меры ослабления рынка труда, поддерживая уверенность FOMC в инфляционном прогнозе. Поэтому, мы не видим причин менять наш долгосрочный призыв к декабрьскому повышению ставки».

- Rabobank (по материалам WBP Online)

Обзор

В пятницу пара GBP/USD проигнорировала позитивные фундаментальные данные США, так как оптимистичный отчёт МВФ насчёт Великобритании подстегнул британскую валюту. Однако линия сопротивления тренда достигнута не была, поскольку 55-дневная средняя скользящая ограничила волатильность и стала причиной того, что в понедельник в течение азиатской сессии пара понесёт потери. Из-за недостатка рыночных возбудителей коррекция, вероятно, приведёт пару GBP/USD к уровню 1.5195, где месячная точка разворота совпадает с уровнем коррекции Фибоначчи на 23.60%. Если произойдёт нарушение, второй целью, которая остановит понижение, будет отметка около 1.5135, а именно недельная точка разворота и 20-дневная средняя скользящая.

Сентимент

В понедельник быки и медведи поменялись местами, так как сейчас 52% трейдеров удерживает короткие позиции, а оставшиеся 48% - длинные.

GBP/USD Daily Chart Current price: 1.5195

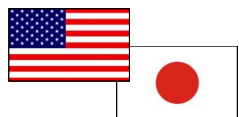


SUPPORT & RESISTANCE	FORECASTS		
	1 DAY	1 WEEK	1 MONTH
1.5322			
1.5273		1.56	1.56
1.5234			
1.5185			
1.5139	1.51	1.51	
1.5038			
1.4934			
1.4817		1.48	
1.4700			1.47

Индикатор/Период	День	Неделя	Месяц
MACD (12; 26; 9)	Buy	Sell	Sell
RSI (14)	Neutral	Neutral	Neutral
Stochastic (5; 3; 3)	Neutral	Neutral	Buy
ADX (14)	Sell	Neutral	Sell
CCI (14)	Sell	Buy	Neutral
AROON (14)	Buy	Sell	Sell
Alligator (13; 8; 5)	Sell	Neutral	Sell
SAR (0.02; 0.2)	Buy	Sell	Sell

Уровень	Обоснование
R3 1.5322/24	Недельная R1; 200-дневная SMA
R2 1.5273/94	Нисходящий тренд; линия Боллинджера
R1 1.5234	55-дневная SMA
S1 1.5185/83	23.6% Фибо; месячная PP
S2 1.5139/30	Недельная PP; 20-дневная SMA
S3 1.5038	Недельная S1

USD/JPY закрепились около 121.00



«От Банка Японии ничего не ждут. Люди по-прежнему сокращают свои длинные по доллару позиции перед заседанием ФРС».

- Global-info Co (по материалам Reuters)



Обзор

В пятницу пара USD/JPY испытала серьёзную волатильность, закрывшись около целевой поддержки на 120.98, а именно месячной S1. Из-за мрачной ситуации на рынке нефти спрос на безопасную иену в пятницу был повышенным. До оглашения протокола заседания Федерального комитета по открытым рынкам волатильность, вероятно, останется высокой, что может привести доллар США даже к двухмесячному минимуму. Прямо сейчас месячная S1 на отметке 120.98 мешает американской валюте достичь минимума ноября, тогда как сильная совокупность сопротивлений около 121.60 удержит сегодня пару от роста.

Сентимент

Быки растут в количестве, поскольку 41% всех позиций сейчас длинные, сравнивая с пятничными 34%. С другой стороны, количество ордеров на продажу валюты США выросло с 59% до 69%.

USD/JPY Daily Chart Current price: 120.89



SUPPORT & RESISTANCE	FORECASTS		
	1 DAY	1 WEEK	1 MONTH
			128
	127	127	
	125	125	125
		123	
	122		122
	121.47		
	121.16		
	120.98		
	120.25		
	119.89		

Индикатор/Период	День	Неделя	Месяц
MACD (12; 26; 9)	Sell	Sell	Sell
RSI (14)	Neutral	Neutral	Neutral
Stochastic (5; 3; 3)	Neutral	Neutral	Neutral
ADX (14)	Neutral	Neutral	Buy
CCI (14)	Buy	Neutral	Neutral
AROON (14)	Sell	Buy	Buy
Alligator (13; 8; 5)	Buy	Neutral	Buy
SAR (0.02; 0.2)	Sell	Buy	Buy

	Уровень	Обоснование
R3	122.36	Месячная PP
R2	121.47/68	55, 100 и 200-дневные SMA; недельная PP
R1	121.16	Линия Боллинджера
S1	120.98	Месячная S1
S2	120.25	Минимум ноября
S3	119.89	Недельная S1

Перед заседанием FOMC золото поддержано июльским минимумом



«С учётом того, что до решения ФРС всего два дня, ценовые колебания будут ограничены, так как повышение ставки уже учтено».
- Wing Fung Financial Group (по материалам CNBC)

Обзор

В пятницу ценовые движения находились в диапазоне от 1,062 до 1,079. Тем не менее, ни быки, ни медведи не смогли получить контроль над рынком, то есть к концу торгового дня золото двигалось практически горизонтально около отметки 1,074. Это говорит о том, что июльский минимум (1,070) продолжает держать золото под давлением. Вдобавок, 20-дневная средняя скользящая не позволяет подняться куда-либо выше 1,076. Мы считаем, что на этой неделе волатильность возрастёт, особенно после заседания ФРС. Главной бычьей целью является месячная точка разворота на 1,086, тогда как медведи глядят на 1,062 (недельная S1, полоса Боллинджера).

Сентимент

За выходные доля быков совершенно не изменилась, оставшись на уровне в 62%, тогда как короткие трейдеры на рынке SWFX остаются в меньшинстве с 38%.

XAU/USD Daily Chart Current price: 1072.11



Индикатор/Период	День	Неделя	Месяц
MACD (12; 26; 9)	Buy	Buy	Buy
RSI (14)	Neutral	Neutral	Neutral
Stochastic (5; 3; 3)	Neutral	Neutral	Neutral
ADX (14)	Neutral	Sell	Sell
CCI (14)	Neutral	Neutral	Buy
AROON (14)	Buy	Sell	Sell
Alligator (13; 8; 5)	Sell	Sell	Sell
SAR (0.02; 0.2)	Sell	Sell	Sell

Уровень	Обоснование
R3	1,091 Линия Боллинджера
R2	1,086 Месячная PP; недельная R1
R1	1,074/76 Недельная PP; 20-дневная SMA
S1	1,070 Минимум июля
S2	1,062 Недельная S1; линия Боллинджера
S3	1,050 Недельная S2

Максим Гесин

maksims.gesins@dukascopy.com

Ярослав Смирнов

jaroslavs.smirnovs@dukascopy.com

Евгения Григорчук

yevgeniya.grygorchuk@dukascopy.com

Наша аналитика:

[Технический анализ](#)

[Короткие новости](#)

[Торговые идеи по фигурам](#)

[Квартальный отчёт](#)

[Прогнозы сообщества](#)

Полезные ссылки:

[FXSpider онлайн новости](#)

[ТВ](#)

[Вебинары](#)

[Графики](#)

[Индекс валют](#)

[CoT отчёты](#)

[Пивот уровни](#)

[Сентимент рынка](#)

[Экономический календарь](#)

[Сигналы](#)



Оговорка

Вся информация в этой статье, включая мнения, показатели и графики, предоставлена только в целях ознакомления, и не может быть интерпретирована как финансовый совет. Dukascopy не несет ответственности за полноту или правильность любой информации, содержащейся в этой статье. Финансовые показатели, указанные в этой статье не были проверены компанией Dukascopy. Взгляды, мнения и анализы принадлежат авторам статьи, и не были согласованы с Dukascopy.

Dukascopy отказывается от любых гарантий, выраженных или подразумеваемых, но, не ограничиваясь этим, касательно пригодности для торговли или пригодности для определенной цели, в отношении всей информации в этой статье. Dukascopy не при каких обстоятельствах не несет ответственность за любые прямые, не прямые, косвенные, зависящие, непредвиденные, или любые другие убытки, понесенные в связи с использованием этой статьи.