



Swiss Forex Bank & Marketplace

Ежедневная Аналитика

Кратко о главном

- Опубликованная сегодня макроэкономическая статистиками в Китае стала поводом для дальнейшего коррекционного снижения глобального рынка акций на опасениях торможения второй по величине экономики мира. Второй день подряд европейские индексы акций снижаются в среднем на 1,2%. Цены на нефть марки Brent стабилизировались после падения на 5% за последние сутки на фоне роста импорта сырья в Китай. Стоимость барреля марки Brent на текущий момент колеблется на уровне \$50,2.

Обзор макроэкономических событий

- Сегодня в Китае была опубликована значимая макроэкономическая статистика за сентябрь. Экспорт китайской продукции в прошлом месяце снизился на 3,7% г/г, оказавшись лучше ожиданий рынка. Импорт рухнул в сентябре на 20,4% г/г. Данный показатель непрерывно снижается уже 11 месяцев подряд. Продолжающееся падение импорта вызвало опасения торможения экономики Китая и способствовало снижению основных фондовых индексов азиатских стран. Стоит отметить, что доля импорта из США и Европы в прошлом месяце росла, а доля импорта из стран БРИКС снижалась. В целом экспорт китайской продукции в Бразилию, Россию и Индию за последние 12 месяцев снизился на 20% г/г. Опубликованная Главной таможенной администрацией Китая статистика оказала поддержку ценам на нефть, импорт которой в сентябре выросли с 26,6 млн. тонн до 27,95 млн. тонн. Также вырос импорт промышленных металлов и нефтепродуктов. В ближайшие дни опасения торможения китайской экономики уйдут на второй план, так как инвесторы будут отыгрывать публикацию отчёта ФРС в среду. Лишь в следующий понедельник внимание участников торгов будет вновь приковано к макроэкономическим данным из Китая. Напомним, что 19 октября выйдет статистика по приросту ВВП за 3К15 и промышленному производству за сентябрь.

Ожидаемая статистика

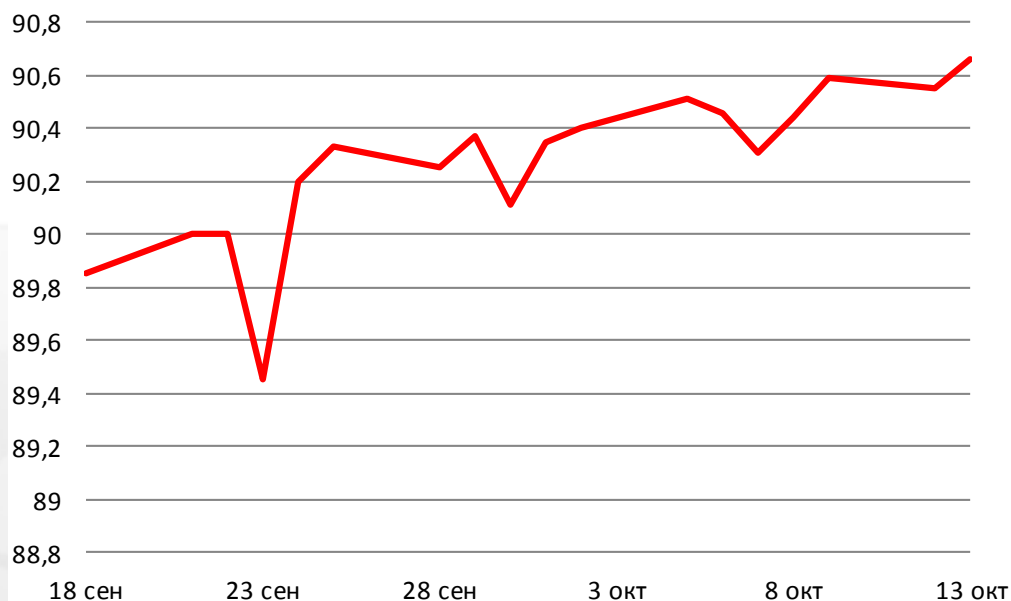
Дата	Время	Событие	Страна	Период	Прогноз	Пред.
13.10.2015	6:00	Торговый баланс	Китай	сентябрь	\$48.2	
	6:00	Экспорт (г/г)	Китай	сентябрь	-6%	-5,50%
	6:00	Импорт (г/г)	Китай	сентябрь	-16%	-13,80%
	9:00	ИПЦ (м/м)	Германия	сентябрь	-0.2%	-0.2%
	9:00	ИПЦ (г/г)	Германия	сентябрь	0.0%	0.0%
	11:30	ИПЦ (м/м)	Великобритания	сентябрь	0.0%	0.2%
	11:30	ИПЦ (г/г)	Великобритания	сентябрь	0.0%	0.0%
	11:30	Цены на жилье ONS (г/г)	Великобритания	август	5.0%	5.2%
	12:00	Опрос текущей ситуации от ZEW	Германия	октябрь	64	67,5
	12:00	Опрос ZEW (ожидаения)	Германия	октябрь	6,5	12,1
	12:00	Опрос ZEW (ожидаения)	Еврозона	октябрь	--	33,3
14.10.2015	4:30	ИПЦ (г/г)	Китай	сентябрь	1,80%	2%
	4:30	ИЦП (г/г)	Китай	сентябрь	-5,90%	-5,90%
	9:45	ИПЦ (м/м)	Франция	сентябрь	-0.4%	0.3%
	9:45	ИПЦ (г/г)	Франция	сентябрь	0.1%	0.0%
	11:30	Уровень заявок на пособие по безработице	Великобритания	сентябрь	2.3%	2.3%
	11:30	Изм. числа безработных	Великобритания	сентябрь	-2.2k	1.2k
	11:30	Уровень безработицы от ILO (3 мес.)	Великобритания	август	5.5%	5.5%
	11:30	Изм. уровня безработицы (3м/3м)	Великобритания	август	140k	42k
	12:00	Промышленное производство, с уч. сез. (м/м)	Еврозона	август	-0.5%	0.6%
	12:00	Промышленное производство, с уч. раб. дн. (г/г)	Еврозона	август	1.8%	1.9%
	14:00	Заявки на ипотеку от МВА	США	неделя	--	25.5%
	15:30	Розничные продажи, изм. (м/м)	США	сентябрь	0.2%	0.2%
	15:30	Розничные продажи, искл. автооб. (м/м)	США	сентябрь	-0.1%	0.1%
	15:30	Розничные продажи, искл. автооб. и бенз.	США	сентябрь	0.3%	0.3%
	17:00	Товарные запасы	США	август	0.1%	0.1%
	21:00	Отчет ФРС "Бежевая книга"	США	месяц		

Источник: Bloomberg

Долговой рынок России

Сегодня активность инвесторов на рынке облигаций восстановилась после окончания длительных выходных в США. Цены на облигации Rus-30 снижаются на фоне падения цен на нефть и ослабления рубля. Сегодня Минфин РФ опубликует параметры завтрашнего аукциона ОФЗ. Учитывая негативный внешний фон, объем предложенных к размещению гособлигаций может быть снижен.

Ценовой индекс корпоративных долгов



Индекс доходности ОФЗ

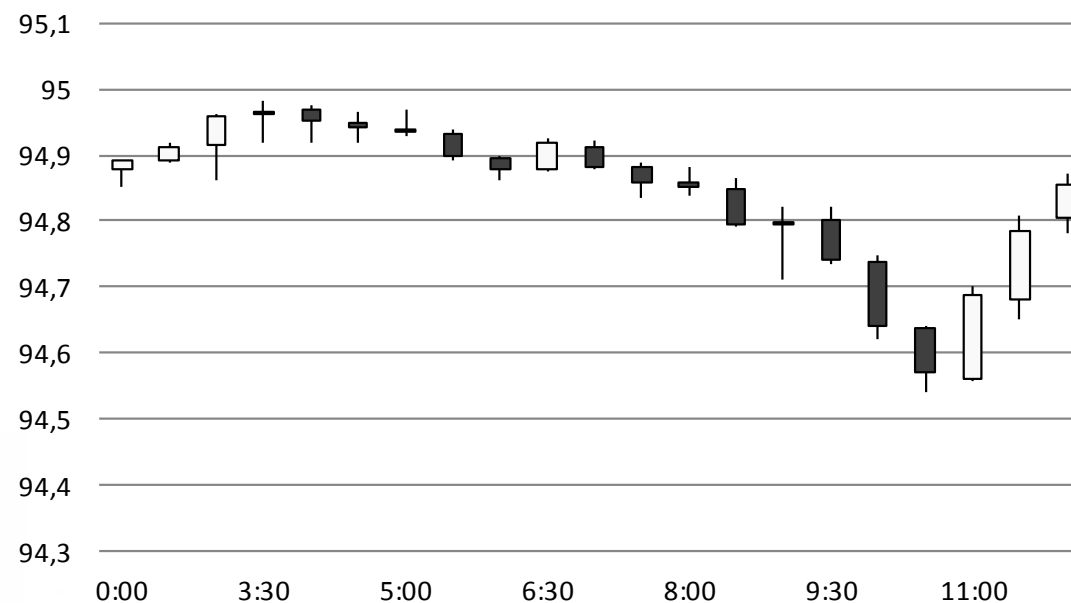


Источник: Bloomberg

Валютный рынок

Бивалютная корзина отступила от своих локальных максимумов на фоне падения цен на нефть за минувшие сутки на 5,7%. Курс рубля относительно доллара достиг 62,7280 руб./долл. Мы ожидаем дальнейшего снижения курса рубля относительно основных валютных пар. Цены на нефть марки Brent могут дешеветь в ближайшие два дня на ожиданиях роста запасов сырой нефти в США. Долларовая корзина валют DXY второй день подряд колеблется у отметки 94,8 пункта в ожидании выхода отчета ФРС, который будет опубликован завтра вечером.

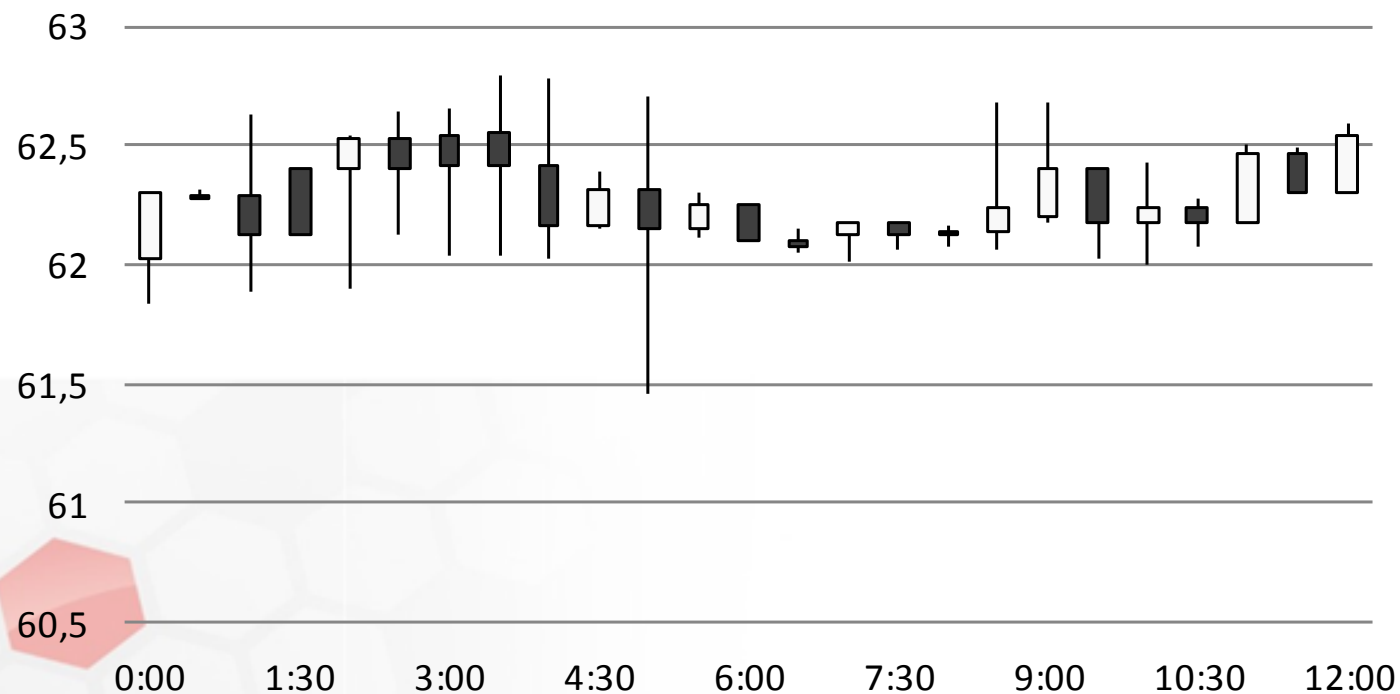
Индекс доллара США



Источник: Bloomberg

Валютный рынок

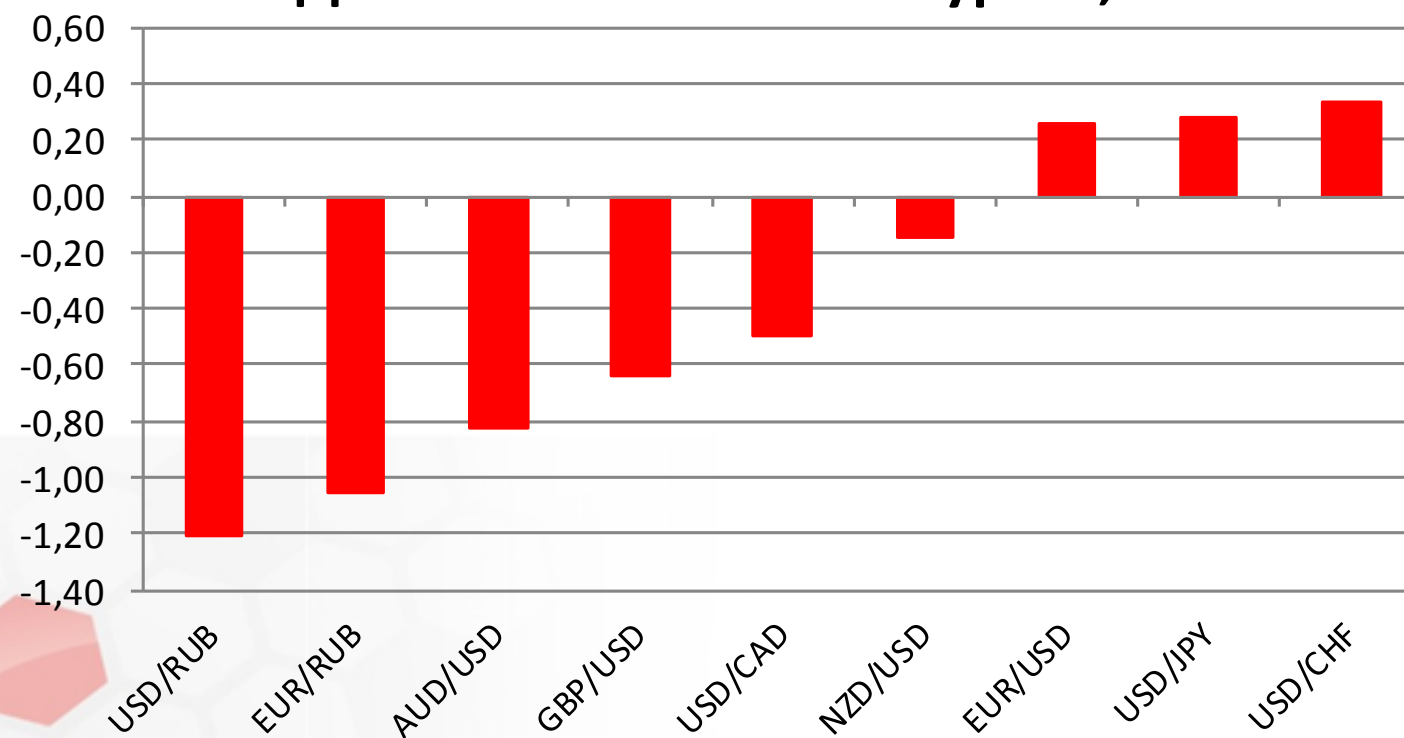
USD/RUB



Источник: Bloomberg

Валютный рынок

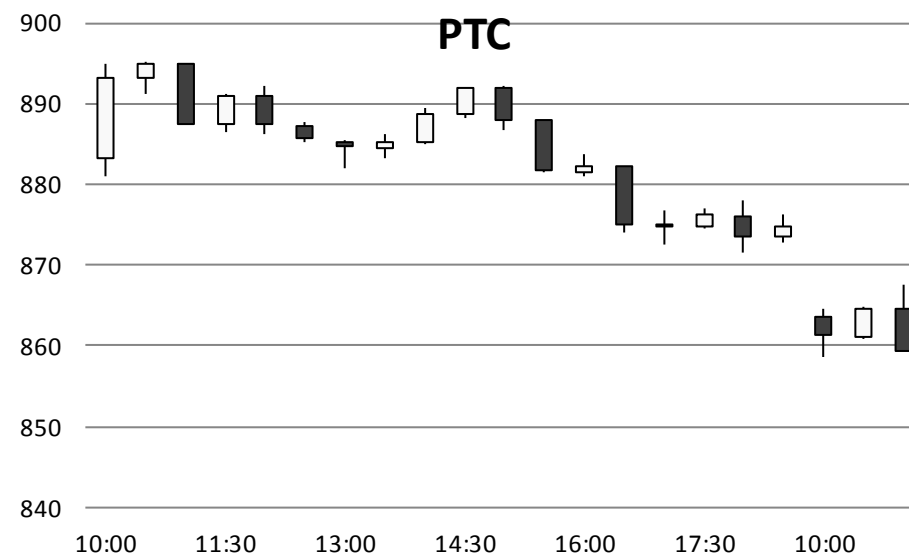
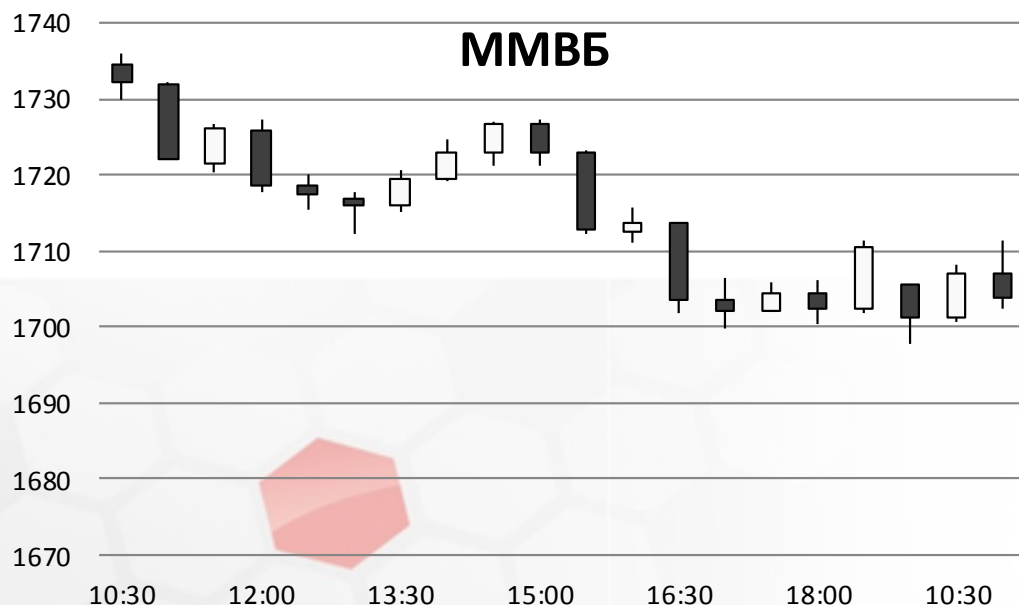
Динамика валютных курсов, %



Источник: Bloomberg

Фондовый рынок

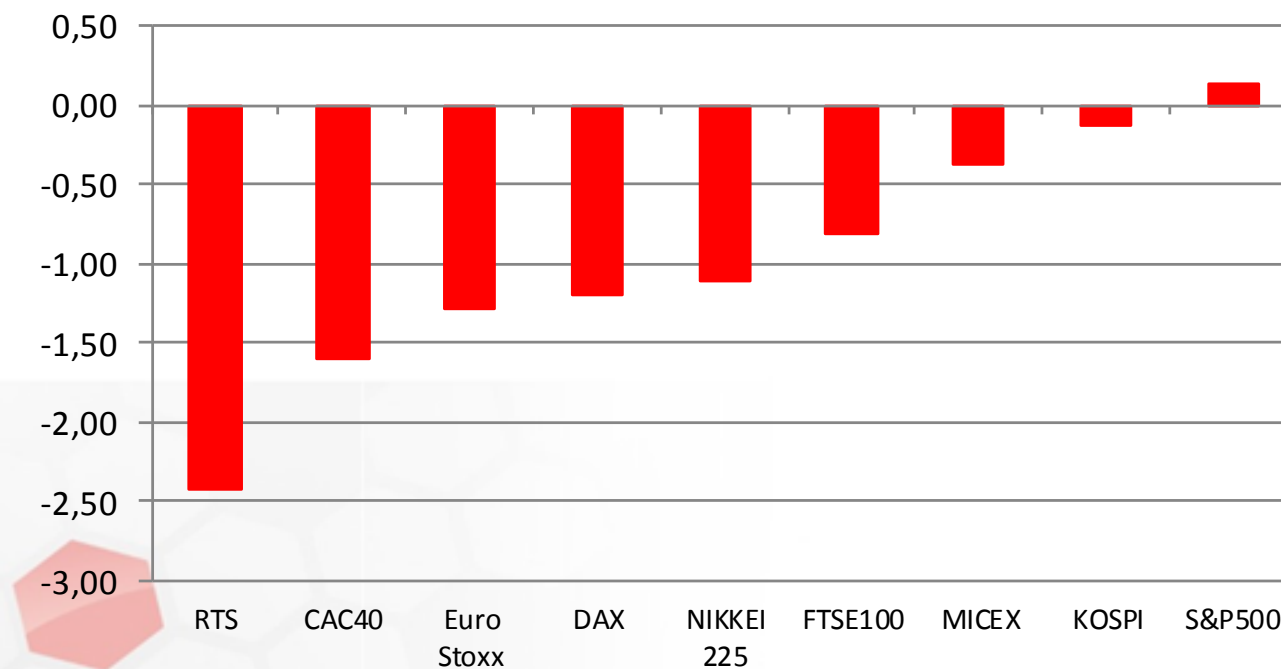
По итогам первой половины торговой сессии во вторник основные российские индексы акций снижаются вслед за акциями нефтегазовых компаний и банков. Индекс ММВБ снижается на 0,5% до 1700 пунктов. Индекс РТС теряет 2,7%, опустившись до отметки 853 пунктов. Ослабление рубля оказало поддержку акциями металлургических компаний. Индекс ММВБ Металлов и добычи на текущий момент прибавляет 0,7%



Источник: ММВБ, Bloomberg

Фондовый рынок

Динамика мировых фондовых индексов, %



Источник: ММББ, Bloomberg

Максим Гесин

maksims.gesins@dukascopy.com

Ярослав Смирнов

jaroslavs.smirnovs@dukascopy.com

Евгения Григорчук

yevgeniya.grygorchuk@dukascopy.com

Наша аналитика:

[Технический анализ](#)

[Короткие новости](#)

[Торговые идеи по фигурам](#)

[Квартальный отчёт](#)

[Прогнозы сообщества](#)

Полезные ссылки:

[FXSpider онлайн новости](#)

[ТВ](#)

[Вебинары](#)

[Графики](#)

[Индекс валют](#)

[CoT отчёты](#)

[Пивот уровни](#)

[Сентимент рынка](#)

[Экономический календарь](#)

[Сигналы](#)



Оговорка

Вся информация в этой статье, включая мнения, показатели и графики, предоставлена только в целях ознакомления, и не может быть интерпретирована как финансовый совет. Dukascopy не несет ответственности за полноту или правильность любой информации, содержащейся в этой статье. Финансовые показатели, указанные в этой статье не были проверены компанией Dukascopy. Взгляды, мнения и анализы принадлежат авторам статьи, и не были согласованы с Dukascopy.

Dukascopy отказывается от любых гарантий, выраженных или подразумеваемых, но, не ограничиваясь этим, касательно пригодности для торговли или пригодности для определенной цели, в отношении всей информации в этой статье. Dukascopy не при каких обстоятельствах не несет ответственность за любые прямые, не прямые, косвенные, зависящие, непредвиденные, или любые другие убытки, понесенные в связи с использованием этой статьи.