



Swiss Forex Bank & Marketplace

Ежедневная Аналитика

Кратко о главном

- Публикация слабой макроэкономической статистики в Китае стала причиной падения цен на нефть и снижения основных фондовых индикаторов в Европе. Прибыли промышленных компаний в Китае в августе снижались максимальными темпами за последние несколько лет, что усилило опасения дальнейшего торможения экономики страны. Цены на нефть марки Brent снизились до \$48 пунктов, несмотря на продолжающееся сокращение количества буровых установок в США.
- Курс американского доллара практически не изменился за последние две торговые сессии, закрепившись выше отметки 96 пунктов по индексу DXY. До публикации данных по изменению доходов и расходов домохозяйств мы не ожидаем существенных изменений курса доллара относительно корзины валют.

Обзор макроэкономических событий

- С конца прошлой торговой недели цены на нефть марки Brent снизились на 1%, опустившись ниже отметки \$48 за баррель на фоне ожидания снижения потребления сырья со стороны Китая. Опубликованная статистика по изменению прибылей промышленных компаний оказалась крайне слабой, составив 8,8% г/г. Падение доходов китайских компаний в августе ускорилось до максимальных темпов за последние несколько лет. Слабая статистика усилила ожидания дальнейшего торможения экономики Китая. Поддержку нефти не оказал выход статистики от Baker Hughes, согласно которой число нефтяных буровых установок в США снизилось на 4 шт. до 640. При этом число горизонтальных скважин уменьшилось на 11 шт., обновив минимумы с 2010 года. Опубликованная в Китае статистика стала также причиной падения европейских индексов в начале торговой сессии в понедельник. На текущий момент основные фондовые индикаторы европейских стран теряют по 1,3%.

Ожидаемая статистика

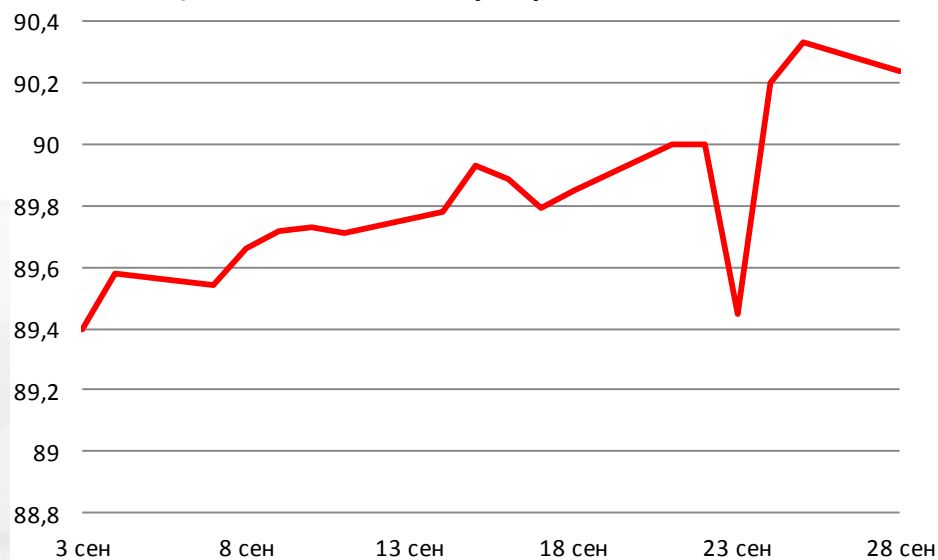
Дата	Время	Событие	Страна	Период	Прогноз	Пред.
28.09.2015	4:00	Прибыли промышленных компаний	Август	август	--	-2,90%
	15:30	Личные доходы	США	август	0.4%	0.4%
	15:30	Личные расходы	США	август	0.3%	0.3%
	17:00	Незавершенные продажи на рынке жилья (м/м)	США	август	0.4%	0.5%
	17:00	Незавершенные сделки по продаже жилья, без уч. сез. (г/г)	США	август	--	7.2%
	17:30	Инд. произв. активности ФРБ Далласа	США	сентябрь	--	-15,8

Источник: Bloomberg

Долговой рынок России

Активность на вторичном рынке низкая. В секторе рублевого долга активность смещена в сектор первичных размещений, постоянно подпитываемый новыми предложениями. На текущей неделе все внимание инвесторов будет сосредоточено на публикации макроэкономической статистики в США и Китае. Сегодня после закрытия рынков пройдет встреча президентов РФ и США, Путина и Обамы.

Ценовой индекс корпоративных долгов



Индекс доходности ОФЗ

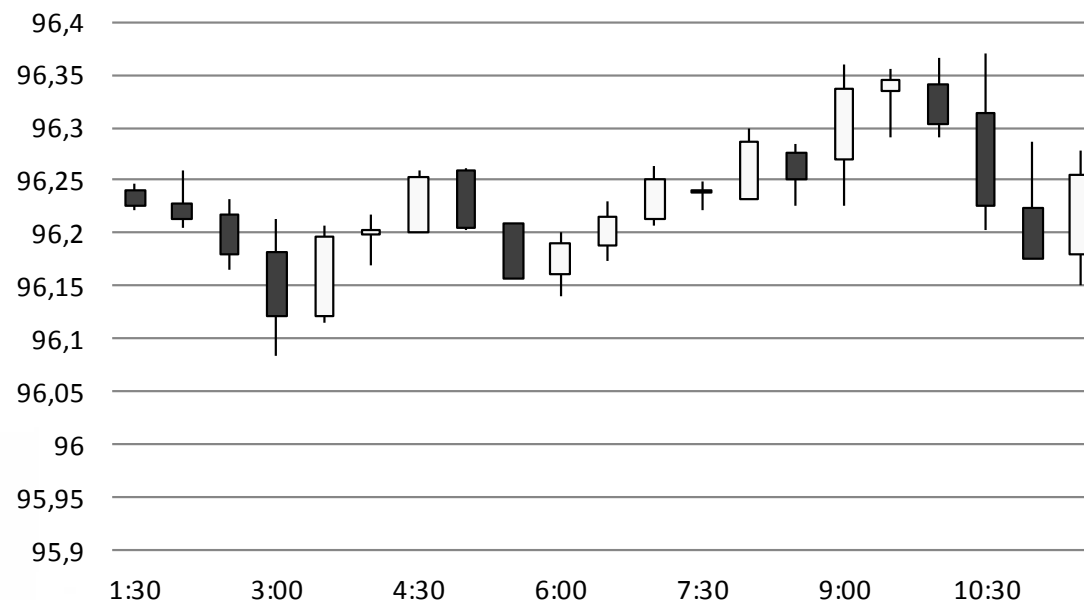


Источник: Bloomberg

Валютный рынок

Второй день подряд курс доллара относительно корзины валют DXY колеблется у отметки 96 пунктов в ожидании выхода статистики по изменению личных доходов и расходов американских домохозяйств. В целом мы ожидаем снижения волатильности на валютном рынке на этой неделе. Это будет связано как с началом длительных выходных в Китае, так с ожиданиями публикации данных по рынку труда в США в пятницу. Если прирост новых рабочих мест в американской экономике в сентябре превысит 200 тыс. человек, то это усилит ожидания повышения ставок в США.

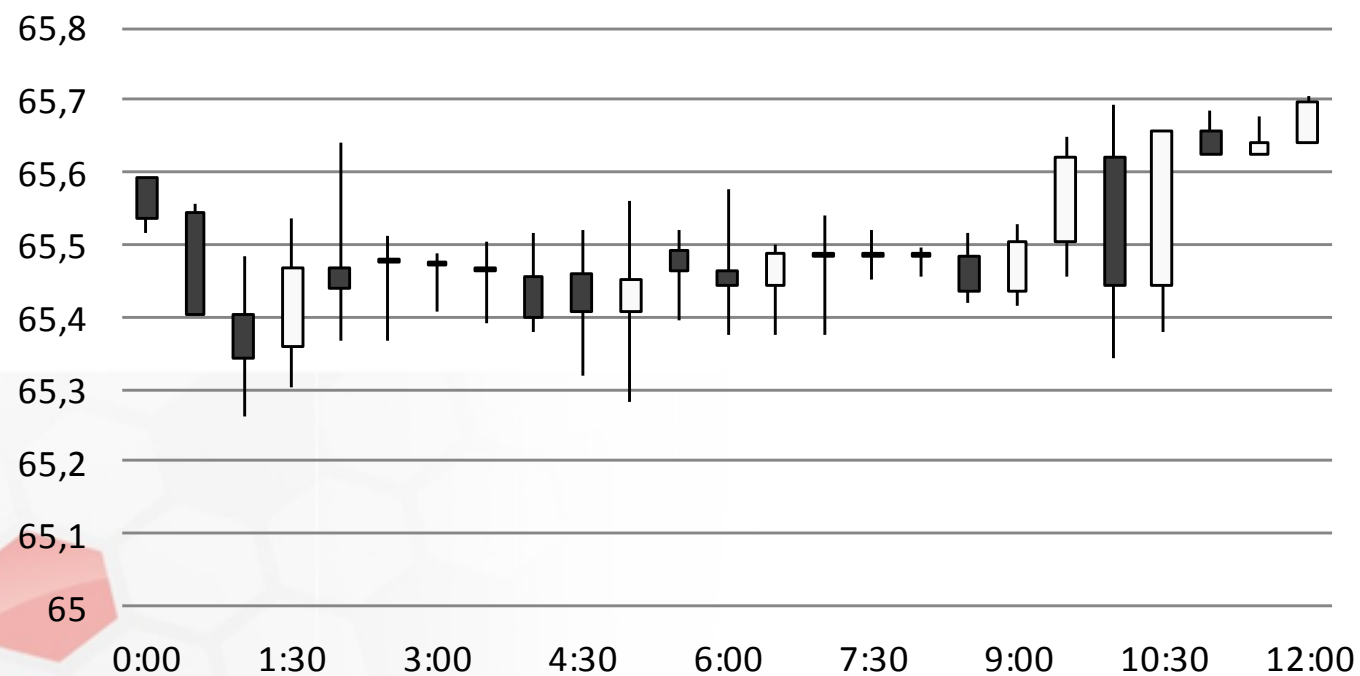
Индекс доллара США



Источник: Bloomberg

Валютный рынок

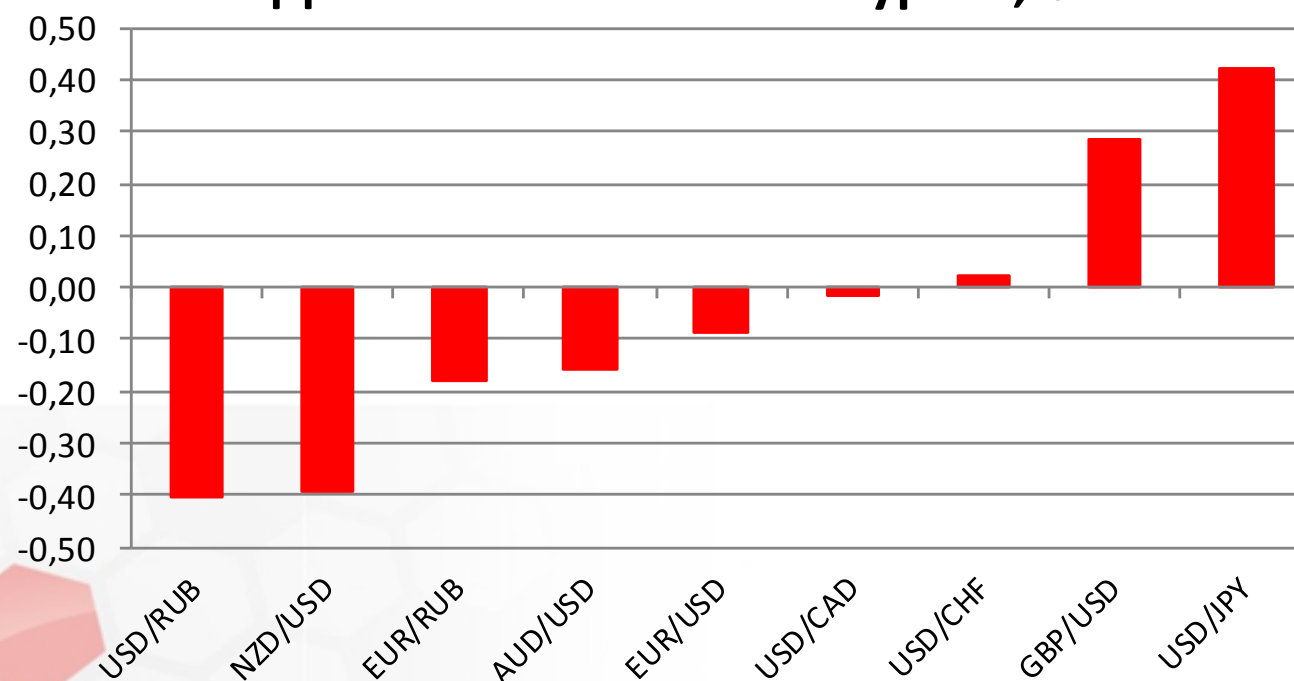
USD/RUB



Источник: Bloomberg

Валютный рынок

Динамика валютных курсов, %

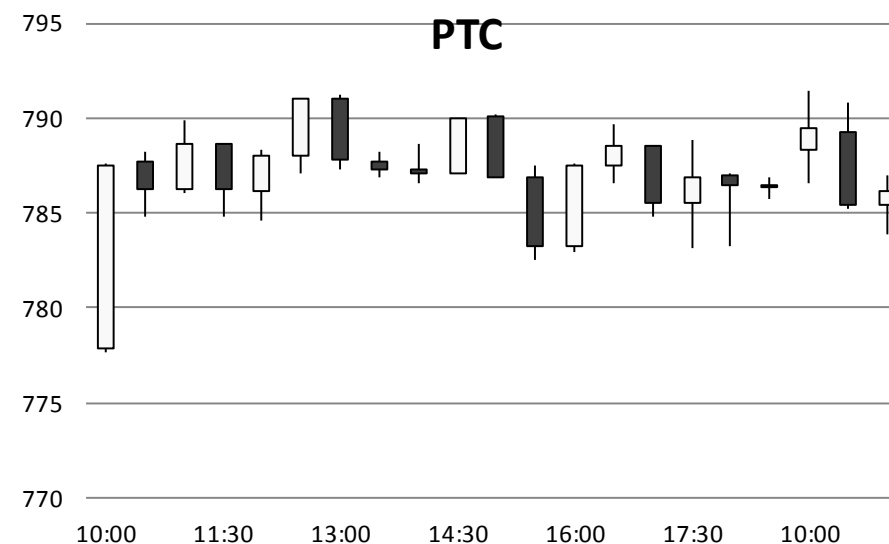
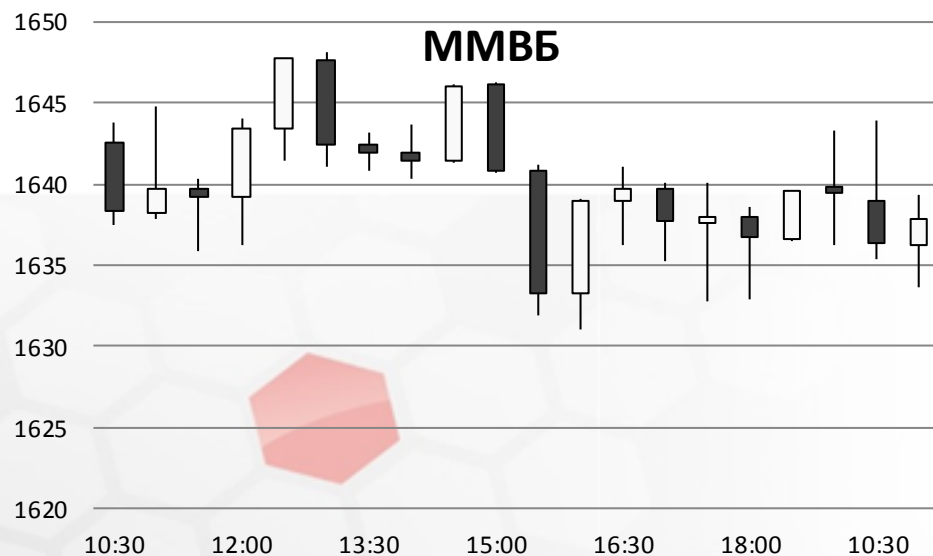


Источник: Bloomberg

Фондовый рынок

основные российские индексы акций начали торговую неделю со снижения на фоне ослабления курса рубля и падения акций сырьевых компаний. Индекс ММВБ снизится на 1% до 1623 пунктов. Индекс РТС опустился на 1,23% до отметки 778,9 пунктов.

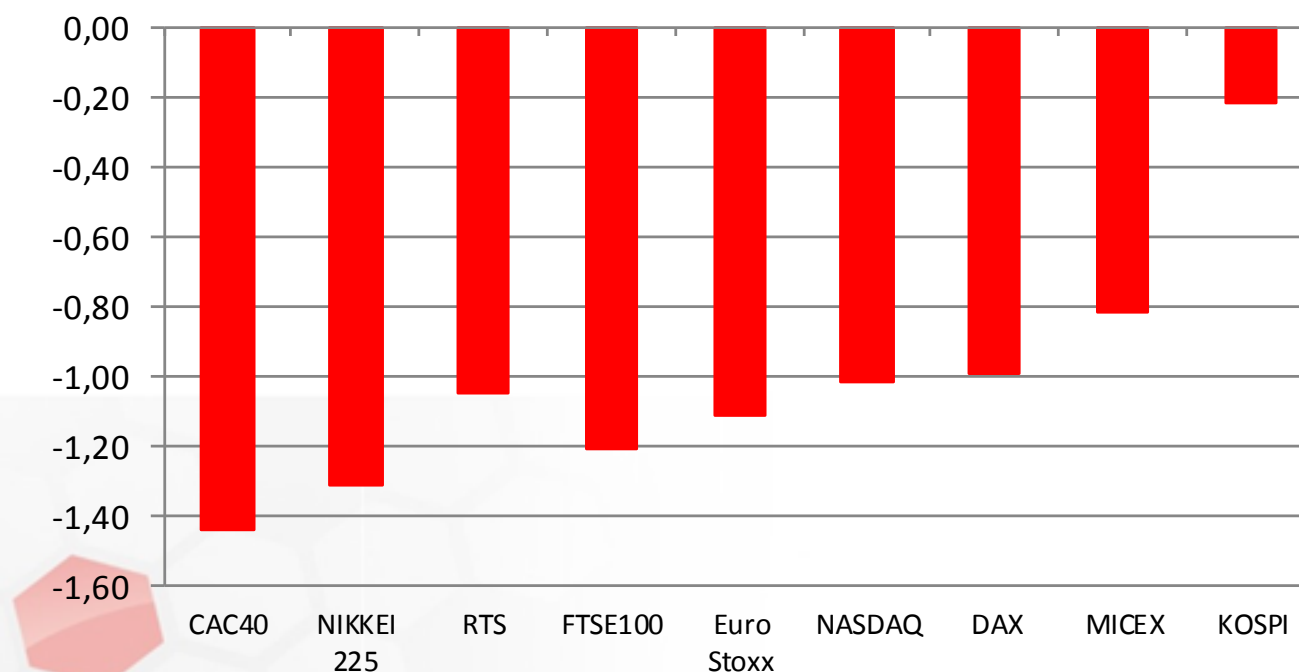
Во второй половине в понедельник мы ожидаем стабилизации индексов на текущих уровнях в ожидании итогов встречи президентов РФ и США. Даже если встреча пройдет в нейтральных тонах, то рынки воспримут это позитивно.



Источник: ММВБ, Bloomberg

Фондовый рынок

Динамика мировых фондовых индексов, %



Источник: ММББ, Bloomberg

Максим Гесин

maksims.gesins@dukascopy.com

Ярослав Смирнов

jaroslavs.smirnovs@dukascopy.com

Евгения Григорчук

yevgeniya.grygorchuk@dukascopy.com

Наша аналитика:

[Технический анализ](#)

[Короткие новости](#)

[Торговые идеи по фигурам](#)

[Квартальный отчёт](#)

[Прогнозы сообщества](#)

Полезные ссылки:

[FXSpider онлайн новости](#)

[ТВ](#)

[Вебинары](#)

[Графики](#)

[Индекс валют](#)

[CoT отчёты](#)

[Пивот уровни](#)

[Сентимент рынка](#)

[Экономический календарь](#)

[Сигналы](#)



Оговорка

Вся информация в этой статье, включая мнения, показатели и графики, предоставлена только в целях ознакомления, и не может быть интерпретирована как финансовый совет. Dukascopy не несет ответственности за полноту или правильность любой информации, содержащейся в этой статье. Финансовые показатели, указанные в этой статье не были проверены компанией Dukascopy. Взгляды, мнения и анализы принадлежат авторам статьи, и не были согласованны с Dukascopy.

Dukascopy отказывается от любых гарантий, выраженных или подразумеваемых, но, не ограничиваясь этим, касательно пригодности для торговли или пригодности для определенной цели, в отношении всей информации в этой статье. Dukascopy не при каких обстоятельствах не несет ответственность за любые прямые, не прямые, косвенные, зависящие, непредвиденные, или любые другие убытки, понесенные в связи с использованием этой статьи.