

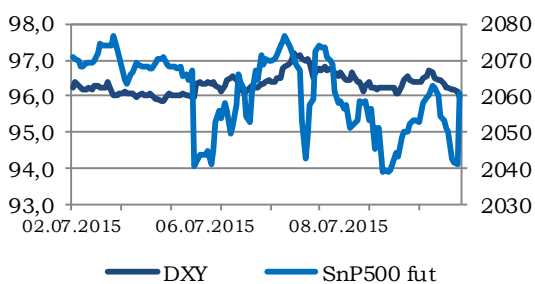
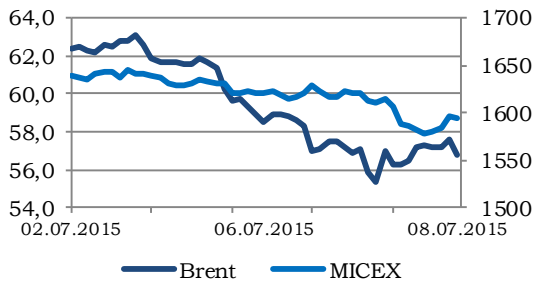


[Электронная почта](#)

[Аналитика](#)

[Наши контакты](#)

MMVB	FTC	S&P 500	Nasdaq
1 614,59	889,76	2 051,31	4 922,40
↑ 1,23%	↑ 0,45%	↑ 0,23%	↑ 0,26%
FTSE	DAX	Nikkei	Hang Seng
6 581,63	10 996,41	19 855,50	24 392,79
↑ 1,40%	↑ 2,32%	↓ -0,38%	↑ 2,35%
Light Sweet	Brent	Серебро	Золото
52,78	58,61	15,42	1 159,43
↑ 1,57%	↑ 2,73%	↑ 1,73%	↑ 0,08%
Медь	VIX	Овернайт (руб.)	LIBOR о/п (USD)
5 513,50	19,97	11,38%	0,1255%
↑ 1,89%	↑ 1,58%	0 б.п.	↓ -0,05 б.п.
€/ \$	\$/ Рубль	€/ Рубль	Бивалютная корзина
1,1036	57,1652	63,1889	59,6772
↓ -0,37%	↓ -0,54%	↑ 0,11%	↓ -0,30%



Торговые идеи на сегодняшний день
Долгосрочные рекомендации [на сайте](#)

Эмитент	Поддержка/Спротивление	Рекомендации
Сбербанк ао	67,70 / 70,00	Вне рынка
ВТБ	0,07300 / 0,07650	Вне рынка
Газпром	139,90 / 144,00	Вне рынка
ЛУКОЙЛ	2430,0 / 2515,0	Покупать
Роснефть	219,50 / 230,00	Вне рынка
Мечел	67,00 / 71,50	Вне рынка
Северсталь	595,00 / 612,00	Вне рынка
РусГидро	0,5270 / 0,5420	Покупать
ФСК ЕЭС	0,06100 / 0,06250	Вне рынка
МТС	220,00 / 230,00	Покупать

Последние обзоры и комментарии:

[Московский кредитный банк: IPO](#)

[Газпром нефть начинает маневры](#)

[VimpelCom готовится к сделке](#)

Ситуация на рынках

- Правительство Греции направило руководству Еврогруппы план реформ, предусматривающий сокращение социальных и военных расходов, преобразования пенсионной системы и реформы на рынке труда.
- В четверг цены на нефть уверенно росли на улучшении ситуации на фондовых биржах Китая и затруднительных переговорах по Ирану.
- Российский рынок акций в течение торгов в четверг демонстрировал уверенный подъем, поддерживаемый внешним новостным позитивом и дорожающей нефтью.

Комментарии

- Магнит снизил темпы (умеренно негативно);
- МТС и VimpelCom опять могут столкнуться с проблемами на Украине (негативно).

Ключевая статистика на сегодня

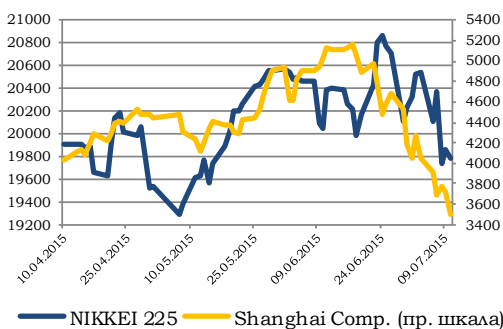
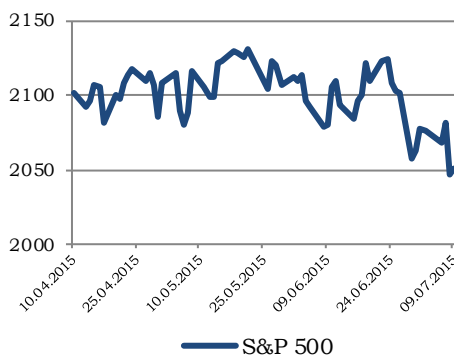
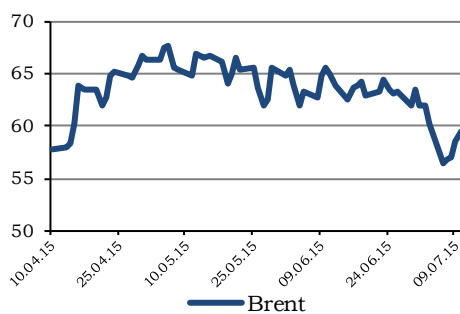
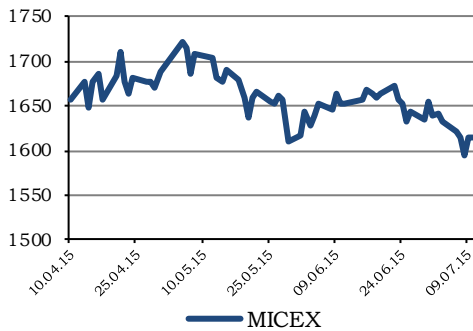
- Оптовые запасы в США (17:00).

Корпоративные события на сегодня

- Публикация операционных результатов X5 Retail Group за 2 квартал и 1 полугодие 2015 года;
- Закрытие реестра акционеров "ТрансКонтейнера" для получения дивидендов;
- Закрытие реестра акционеров ТГК-1 для получения дивидендов;
- Закрытие реестра акционеров "Лензолото" для получения дивидендов;
- Внеочередное общее собрание акционеров "ТрансКонтейнера".



Ситуация на рынках



Греция и Китай второй день подряд радуют финансовые рынки мира. Вчера Правительство Греции направило руководству Еврогруппы план реформ, предусматривающий сокращение социальных и военных расходов, преобразования пенсионной системы и реформы на рынке труда. План должен быть согласован с кредиторами в течение 48 часов.

В четверг цены на нефть уверенно росли на улучшении ситуации на фондовых биржах Китая и затруднительных переговорах по Ирану. По итогам дня стоимость 3м-фьючерса на нефть марки Brent выросла до \$58,6 за баррель (+3%), сорта WTI до \$53,6 за баррель (+2%). Сегодня утром нефть продолжает дорожать: стоимость 3м-фьючерсов поднялась до \$59,3 и \$53,4 за баррель соответственно. Котировки черного золота поддерживает очередная «тупиковая ситуация» в переговорах по ядерной программе Ирана. Сегодня подходит к концу срок заключения соглашения, однако сторонам по-прежнему не удается выработать общую позицию. Принимая во внимание эту ситуацию, рынки даже проигнорировали неожиданный рост запасов нефти в США, которые, за неделю, завершившуюся 3 июля, выросли на 384 тыс. баррелей и достигли 465,8 млн баррелей против ожиданий их снижения на 488,9 тыс. баррелей. Показатель почти на 100 млн баррелей выше среднего уровня для этого времени года за пять лет.

Американские площадки завершили день умеренным ростом после серьезного падения накануне: индексы Dow Jones и Standard & Poor's 500 вчера подросли на 0,2%, Nasdaq Composite закрылся в плюсе на 0,3%.

Российский рынок акций в течение торгов в четверг демонстрировал уверенный подъем, поддерживаемый внешним новостным позитивом и дорожающей нефтью. По итогам торгов индекс ММВБ достиг отметки 1614 п. (+1,2%), индекс РТС – 889 п. (+1,6%).

На рынках стран АТР сегодня сохраняется позитивная динамика. Основные индексы региона торгуются в зеленой зоне. На 10.00 МСК японский Nikkei теряет 0,4%, корейский KOSPI прибавляет 0,2%, индекс Гонконга HANG SENG растет на 2,4%, китайский CSI-300 в лидерах роста второй день подряд (+5,2%). Судя по всему, китайским регулятором удалось успокоить панику инвесторов, вернув на рынок покупателей. За последние два дня CSI вырос на 11%. Вчера китайские власти разрешили кредитным организациям снизить уровень требований к гарантиям по кредитам, обеспеченным акциями.

Внешний новостной фон, сложившийся на открытии российских площадок, позитивный. Ожидаем умеренного роста индексов.



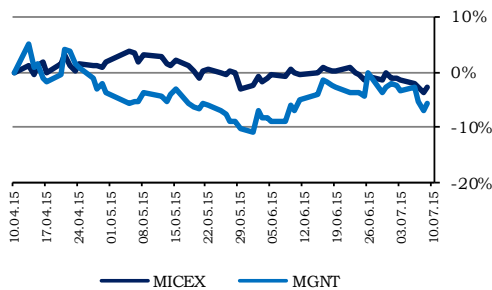
Комментарии

Магнит

Тикер	MGNT
Текущая цена, руб	11055,0
Целевая цена, руб	14680,0
Потенциал роста	32,8%
Рекомендация	Покупать
Показатели	
Капитализация, \$ млн.	18 461,34
Количество АО, млн. шт.	94,6
Количество АП, млн. шт.	0
Оборот за месяц, \$ млн.	413,47

Источник: Bloomberg, оценка UFS IC

Относительная динамика цены акции и индекса ММВБ



Магнит снизил темпы (умеренно негативно)

Магнит отчитался о финансовых результатах за первое полугодие 2015 года. Выручка ритейлера в июне выросла на 24,57% , компания открыла (net) 191 магазин. Выручка ритейлера за январь-июнь выросла на 30,04% до 453,698 млрд рублей, во втором квартале выручка увеличилась на 27,31% до 235,47 млрд рублей. При этом по данным Росстата, общая инфляция с начала года составила 8,5% по сравнению с 4,8% за аналогичный период прошлого года. Продовольственная инфляция в июне составила -0,4% против 0,7% в июне 2014 года, с начала 2015 года – 10,8% против 7,6% за 6 месяцев 2014 года.

Причиной более низких темпов прироста продаж в июне стали высокая база прошлого года, более низкие темпы прироста инфляции (0,2% в июне 2015 против 0,6% в июне 2014 года), а также снижение среднего чека из-за переключения покупателей на более дешевые продукты. LFL-продажи за первое полугодие выросли на 11,47% при росте среднего чека на 11,49% и сокращении трафика на 0,02%.

Хорошим темпом продолжает расти формат дрогери (рост сопоставимых продаж по итогам полугодия на 24,9%, рост торговых площадей в формате почти вдвое). Это единственный формат, в котором во втором квартале (также и по итогам полугодия) Магнит не отразил оттока покупателей.

В целом же, операционные результаты полугодия мы оцениваем умеренно негативно: замедление темпа роста выручки (даже с учетом замедления инфляции) может насторожить инвесторов. Вчера акции Магнита на ММВБ завершили день ростом на 0,6% на позитивном внешнем фоне (индекс ММВБ по итогам дня вырос на 1,0%), хотя в течение дня бумаги ходили и ниже. В отсутствие позитивных внешних факторов котировки ритейлера могут просесть.

Анна Милоостнова, mav@ufs-finance.com

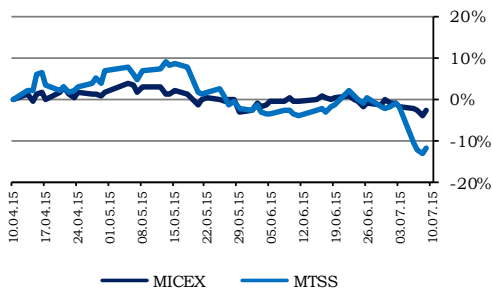


МТС

Тикер	MTSS
Текущая цена, руб	219,6
Целевая цена, руб	338,0
Потенциал роста	53,9%
Рекомендация	Покупать
Показатели	
Капитализация, \$ млн.	8 009,29
Количество АО, млн. шт.	2 066,4
Количество АП, млн. шт.	0
Оборот за месяц, \$ млн.	192,69

Источник: Bloomberg, оценка UFS IC

Относительная динамика цены акции и индекса ММВБ

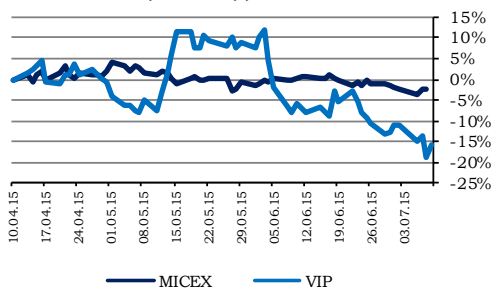


Вымпелком

Тикер (NASDAQ)	VIP
Текущая цена, USD	4,79
Целевая цена, USD	5,94
Потенциал роста	24%
Рекомендация	Держать
Показатели	
Капитализация, \$ млн.	8 414,74
Количество АО, млн. шт.	1 748,6
Количество АП, млн. шт.	0
Оборот за месяц, \$ млн.	205,55

Источник: Bloomberg, оценка UFS IC

Относительная динамика цены акции и индекса ММВБ



МТС и VimpelCom опять могут столкнуться с проблемами на Украине (негативно)

Бизнес ряда российских компаний на Украине под угрозой из-за поправок в закон «О лицензировании определенных видов хозяйственной деятельности», вступивших в силу 28 июня. Эти поправки расширяют условия, позволяющие украинским властям аннулировать лицензии работающих в этой стране компаний. Одним из таких условий стало принятие «акта о документальном подтверждении установления факта контроля (решающего влияния) за деятельностью лицензиата лиц других государств, которые осуществляют вооруженную агрессию против Украины, и (или) действия которых создают условия для возникновения военного конфликта, применения военной силы против Украины». Россия, по мнению украинских властей, подпадает под определение государства-агрессора.

Мы оцениваем вероятность того, что такие игроки телекоммуникационного рынка Украины как МТС и VimpelCom могут лишиться лицензий, как низкую, однако такой риск существует. На события прошлогодней давности после присоединения Крыма к России и возникшие в связи с этим риски деятельности на Украине российских сотовых компаний акции операторов реагировали негативно, и, на наш взгляд, весь негатив уже учтен в котировках. Тем не менее, сегодня реакция в бумагах операторов может быть негативной на этом фоне. Более того, давление на котировки продолжают оказывать сообщения о расследования деятельности тех же операторов в Узбекистане.

Анна Милоstoffова, mav@ufs-finance.com



Бумага	Тикер	Цена закрытия	Изменение, %				Целевая цена	Upside, %	Рекомендация	MarCap, млн. \$		
			за день	за неделю	за год							
Нефть и газ												
Газпром	GAZP	143,77	1,60	↑	-1,39	↓	10,33	↑	198,0	37,7%	Покупать	59 538,7
НОВАТЭК	NVTK	564,70	0,62	↑	2,67	↑	29,94	↑	555,0	-1,7%	Держать	29 993,8
Роснефть	ROSN	223,60	2,10	↑	-3,29	↓	14,20	↑	280,0	25,2%	Покупать	41 454,5
ЛУКОЙЛ	LKOH	2484,60	0,59	↑	1,21	↑	11,67	↑	3148,0	26,7%	Покупать	36 968,5
Газпром нефть	SIBN	136,60	1,49	↑	0,00	●	-4,48	↓	180,0	31,8%	Покупать	11 329,6
Сургутнефтегаз (ao)	SNGS	31,23	1,41	↑	-4,71	↓	32,76	↑	32,0	2,5%	Держать	19 514,4
Сургутнефтегаз (ап)	SNGSP	40,54	1,08	↑	-3,45	↓	37,45	↑	32,6	-19,6%	Держать	-
Татнефть (ao)	TATN	290,90	3,27	↑	-2,33	↓	27,31	↑	245,0	-15,8%	Держать	11 086,8
Татнефть (ап)	TATNP	158,90	0,63	↑	-0,31	↓	18,49	↑	155,0	-2,5%	Держать	-
Транснефть (ап)	TRNFP	133,00	-99,90	↓	-1,41	↓	5,56	↑	-	-	-	-
ADR/GDR (USD)												
Газпром	OGZD LI	4,97	1,62	↑	-5,19	↓	6,88	↑	12,0	141,4%	Покупать	58 828,7
НОВАТЭК	NVTK LI	100,70	0,95	↑	-0,49	↓	28,44	↑	92,6	-8,0%	Держать	30 575,6
Роснефть	ROSN LI	3,88	2,48	↑	-6,90	↓	10,66	↑	8,6	121,4%	Покупать	41 163,3
ЛУКОЙЛ	LKOD LI	43,25	1,29	↑	-2,29	↓	8,67	↑	52,5	21,4%	Покупать	36 786,9
Газпром нефть	GAZ LI	12,25	3,81	↑	1,24	↑	8,70	↑	20,0	63,3%	Покупать	11 616,2
Сургутнефтегаз	SGGD LI	5,50	0,73	↑	-8,64	↓	29,47	↑	10,0	81,8%	Покупать	19 649,3
Татнефть	ATAD LI	30,25	1,61	↑	-6,20	↓	23,47	↑	39,4	30,2%	Покупать	10 984,2
Банки												
Сбербанк России (ao)	SBER	69,35	2,39	↑	-1,69	↓	26,32	↑	80,0	15,4%	Держать	26 188,2
Сбербанк России (ап)	SBERP	48,38	3,66	↑	0,90	↑	28,33	↑	56,0	15,8%	Держать	-
Банк Возрождение (ao)	VZRZ	519,00	-1,33	↓	1,76	↑	26,28	↑	-	-	-	215,6
Банк Возрождение (ап)	VZRZP	232,00	-0,22	↓	3,57	↑	229,08	↑	-	-	-	-
ВТБ	VTBR	0,07	-0,42	↓	-5,74	↓	8,97	↑	0,065	-11,0%	Держать	16 552,9
РосБанк	ROSB	44,00	-2,87	↓	-2,22	↓	1,38	↑	-	-	-	1 194,1
Банк Санкт-Петербург	BSPB	37,90	1,07	↑	-3,56	↓	55,01	↑	-	-	-	291,4
Банк Открытие	NMOS	1111,00	0,91	↑	-0,36	↓	-4,31	↓	-	-	-	2 795,8
ADR/GDR (USD)												
ВТБ	VTBR LI	2,52	-0,63	↓	-8,37	↓	9,52	↑	2,167	-14,0%	Держать	16 323,8
Сбербанк	SBRCY US	4,93	3,79	↑	-3,33	↓	27,29	↑	8,4	71,2%	Покупать	26 605,9
Металлургия												
ГМК Норильский никель	GMKN	9101,00	0,01	↑	-1,61	↓	12,64	↑	12920	42,0%	Держать	25 193,5
ЧЦЗ	CHZN	513,00	2,60	↑	5,34	↑	50,88	↑	-	-	-	486,3
ВСМПО-Ависма	VSMO	8900,00	1,25	↑	-0,89	↓	6,71	↑	-	-	-	1 795,0
Мечел	MTLR	64,25	1,73	↑	-11,28	↓	160,02	↑	Пересмотр	-	Пересмотр	467,9
Полос золото	PLZL	1784,50	2,59	↑	4,05	↑	78,90	↑	-	-	-	5 950,7
Северсталь	CHMF	579,30	-1,56	↓	-2,23	↓	15,42	↑	763,6	31,8%	Покупать	8 489,3
ММК	MAGN	16,80	-1,41	↓	11,99	↑	55,25	↑	18,46	9,9%	Держать	3 284,0
НАМК	NLMK	77,50	4,45	↑	3,83	↑	16,04	↑	60,0	-22,6%	Держать	8 125,1
ТМК	TRMK	54,00	2,86	↑	-6,90	↓	54,29	↑	Пересмотр	-	Пересмотр	937,0
КТК	KBTK	84,70	1,07	↑	-0,12	↓	12,93	↑	80,0	-5,5%	Держать	147,1
Распадская	RASP	33,43	0,72	↑	-5,91	↓	45,35	↑	25,0	-25,2%	Держать	411,2
Белон	BLNG	3,61	1,69	↑	-2,83	↓	7,28	↑	-	-	-	72,6
РУСАЛ	RUALR	243,50	1,04	↑	-10,15	↓	-31,21	↓	645,0	164,9%	Покупать	6 471,6
GDR (USD)												
ГМК Норильский никель	MNOD LI	16,01	1,30	↑	-4,68	↓	12,55	↑	19,88	24,2%	Держать	25 327,2
ЧЦЗ	CHZN LI	8,75	0,00	●	0,00	●	90,22	↑	-	-	-	474,2
Евраз (GBR)	EVR LN	113,70	6424,91	↑	-0,18	↓	-26,41	↓	250,0	119,9%	Держать	1 601,1
Северсталь	SVST LI	10,25	-0,10	↓	-5,09	↓	12,64	↑	11,75	14,6%	Держать	8 586,6
ММК	MMK LI	3,78	2,30	↑	8,46	↑	57,50	↑	4,00	5,8%	Держать	3 249,2
НАМК	NLMK LI	13,35	3,09	↑	-1,11	↓	16,29	↑	18,2	36,3%	Покупать	8 001,0
ТМК	TMKS LI	3,94	5,50	↑	-9,02	↓	69,61	↑	Пересмотр	-	Пересмотр	975,8
РУСАЛ	486 HK	3,28	675,19	↑	-7,26	↓	-33,91	↓	6,91	110,7%	Покупать	6 761,7
Полос золото	OPYGY US	15,30	1,19	↑	0,33	↑	56,92	↑	-	-	-	5 833,2
Мечел	MTL US	1,12	12,00	↑	-9,68	↓	63,77	↑	Пересмотр	-	Пересмотр	466,2
Машиностроение												
АвтоВАЗ (ao)	AVAZ	9,77	1,56	↑	-2,30	↓	16,17	↑	-	-	-	311,5
АвтоВАЗ (ап)	AVAZP	3,12	2,46	↑	-2,50	↓	17,07	↑	-	-	-	-
Группа ГАЗ	GAZA	417,00	0,72	↑	3,22	↑	30,72	↑	-	-	-	135,1
Камаз	KMAZ	36,50	-0,82	↓	-3,44	↓	40,38	↑	64,0	75,3%	Покупать	451,6
РКК Энергия	RKKE	3330,00	2,15	↑	-1,19	↓	-16,54	↓	-	-	-	65,5
СОЛЛЕРС	SVAV	407,00	0,00	●	-3,55	↓	16,29	↑	800,0	96,6%	Покупать	244,0
Иркут	IRKT	6,45	1,26	↑	-2,86	↓	14,97	↑	-	-	-	131,6
Транспорт												
Аэрофлот	AFLT	38,05	0,13	↑	2,84	↑	18,06	↑	62,0	62,9%	Покупать	739,2
НМТП	NMTP	1,90	-2,56	↓	-4,04	↓	63,79	↑	-	-	Пересмотр	640,1



Бумага	Тикер	Цена закрытия	Изменение, % за день	Изменение, %			Целевая цена	Upside, %	Рекомендация	MarCap, млн. \$		
				за неделю	за год	за неделю						
Потребительский сектор												
Аптеки 36.6	APTK	13,73	0,73	↑	-4,65	↓	7,52	↑	-	-	-	25,2
Фармстандарт	PHST	1000,00	0,00	●	-2,44	↓	9,29	↑	Пересмотр	-	Пересмотр	661,1
Группа Разгуляй	GRAZ	13,49	1,20	↑	-8,60	↓	200,45	↑	-	-	-	44,8
Группа Черкизово	GCHE	769,00	0,26	↑	3,64	↑	9,86	↑	-	-	-	591,4
Дикси	DIXY	314,50	-0,94	↓	-3,97	↓	-12,57	↓	623,0	98,1%	Покупать	686,3
М.Видео	MVID	180,50	-0,17	↓	-4,45	↓	46,27	↑	-	-	-	567,6
Магнит	MGNT	11055,00	1,40	↑	-3,20	↓	13,96	↑	14680,0	32,8%	Покупать	18 286,9
Синергия	SYNG	521,00	2,16	↑	4,62	↑	-8,76	↓	640,0	22,8%	Покупать	227,4
ADR/GDR:												
X5 Retail Group	FIVE LI	17,50	2,34	↑	-0,57	↓	43,44	↑	24,6	40,6%	Покупать	4 752,5
Лента	LNTA LI	7,00	-1,27	↓	-6,54	↓	3,55	↑	8,18	16,9%	Держать	3 258,3
Магнит	MGNT LI	51,70	0,49	↑	-6,00	↓	13,88	↑	45,2	-12,6%	Держать	24 444,1
Черкизово	CHE LI	8,95	0,00	●	0,11	↑	8,88	↑	-	-	-	590,2
Энергетика												
РусГидро	HYDR	0,52	1,05	↑	-3,96	↓	-4,16	↓	0,80	54,1%	Покупать	3 506,8
ФСК ЕЭС	FEES	0,062	1,22	↑	-2,58	↓	36,24	↑	0,070	12,4%	Держать	1 388,0
ИНТЕР РАО ЕЭС	IRAO	1,1750	1,73	↑	-1,67	↓	65,03	↑	1,25	6,4%	Держать	2 145,9
Россети	RSTI	0,47	2,16	↑	-1,56	↓	13,70	↑	0,60	27,1%	Держать	1 330,0
ОГК-5	ENRU	0,85	0,83	↑	-1,63	↓	14,48	↑	1,03	21,7%	Покупать	523,5
Мосэнерго	MSNG	0,90	0,00	●	-2,53	↓	41,25	↑	0,95	5,1%	Держать	628,6
Ленэнерго-об.	LSNG	2,65	6,65	↑	-11,09	↓	51,14	↑	2,50	-5,5%	Держать	76,8
Ленэнерго-пр.	LSNGP	11,00	-0,45	↓	-7,56	↓	-1,79	↓	-	-	-	-
МОЭСК	MSRS	0,84	-1,18	↓	-4,57	↓	-33,20	↓	1,353	62,1%	Покупать	711,5
ADR/GDR												
Мосэнерго	AOMD LI	0,71	0,00	●	0,00	●	1,57	↑	-	-	-	565,2
РусГидро	HYDR LI	1,00	6,65	↑	-1,97	↓	6,76	↑	Пересмотр	-	Пересмотр	3 843,2
ФСК ЕЭС	FEES LI	0,50	0,00	●	0,00	●	-36,71	↓	1,1	115,4%	Покупать	1 388,0
Связь, медиа и ИТ												
МТС	MTSS	219,60	1,81	↑	-10,68	↓	29,90	↑	338,0	53,9%	Покупать	7 938,1
Ростелеком (ao)	RTKM	86,16	0,54	↑	-0,99	↓	-0,98	↓	117,08	35,9%	Покупать	4 023,1
Ростелеком (ап)	RTKMP	57,77	-0,05	↓	-3,70	↓	1,17	↑	81,96	41,9%	Покупать	-
МегаФон	MFON	772,00	-0,26	↓	0,13	↑	-5,85	↓	1122,0	45,3%	Покупать	8 372,9
АФК Система	AFKS	18,60	2,59	↑	-5,82	↓	63,16	↑	Пересмотр	-	Пересмотр	3 139,8
Яндекс	YNDX	855,00	1,18	↑	0,23	↑	0,00	●	1173,0	37,2%	Покупать	4 756,5
РБК	RBCM	5,25	-0,57	↓	-7,57	↓	45,63	↑	-	-	-	33,6
Qiwi	QIWI	1550,00	0,32	↑	-1,59	↓	36,56	↑	1995,0	28,7%	Покупать	1 501,5
ADR/GDR (USD)												
МТС	MBT US	8,54	3,52	↑	-13,12	↓	18,94	↑	12,2	42,5%	Покупать	8 823,6
Ростелеком	ROSY US	8,85	0,00	●	-5,75	↓	-2,64	↓	18,50	109,0%	Покупать	3 937,1
МегаФон	MFON LI	13,50	0,75	↑	-1,82	↓	-2,03	↓	18,70	38,5%	Покупать	8 370,0
АФК Система	SSA LI	8,12	6,84	↑	-6,67	↓	55,85	↑	Пересмотр	-	Пересмотр	3 917,9
Вымпелком	VIP US	4,79	3,68	↑	-5,34	↓	14,73	↑	5,94	24,0%	Держать	8 414,7
СТС Media	CTCM US	1,89	-0,53	↓	-17,83	↓	-61,19	↓	-	-	-	295,0
Yandex	YNDX US	14,81	2,35	↑	-1,46	↓	-17,54	↓	19,55	32,0%	Держать	4 787,1
Mail.ru	MAIL LI	18,50	0,00	●	-10,15	↓	13,50	↑	20,34	9,9%	Держать	4 071,5
Qiwi	QIWI	25,76	4,76	↑	-6,73	↓	27,59	↑	35,0	35,9%	Покупать	26,4
Химическая отрасль												
Акрон	AKRN	2380,00	4,25	↑	4,39	↑	32,30	↑	2527,0	6,2%	Держать	1 687,6
ФосАгро	PHOR	2186,00	2,15	↑	4,94	↑	32,08	↑	2409,6	10,2%	Держать	4 952,1
Уралкалий	URKA	145,60	1,11	↑	0,59	↑	13,40	↑	197,0	35,3%	Держать	7 478,0
Нижнекамскнефтехим ао	NKNC	29,60	1,02	↑	-1,00	↓	41,63	↑	-	-	-	834,3
Нижнекамскнефтехим ап	NKNC	23,55	1,07	↑	-0,84	↓	40,51	↑	-	-	-	90,2
ADR/GDR (USD)												
Акрон	AKRN LI	4,10	0,00	●	7,62	↑	20,44	↑	4,86	18,7%	Держать	1 687,6

Вы можете подписаться на наши аналитические материалы, [перейдя по ссылке](#) или



Департамент Аналитики

Тел. +7 (495) 781 02 02

Департамент торговли и продаж

Тел. +7 (495) 781 73 03

Взаимодействие с клиентами,
формирование портфелей,
применение торговых идей

Тел. +7(495) 781-73-02

Тел. +7(495) 781-73-00

- Победитель конкурса прогнозов Thomson Reuters Trading Russia
- В TOP-3 рейтинга BARR - Ранг абсолютного дохода Bloomberg
- Дважды лауреат премии Cbonds Awards – «Самая читаемая аналитика на рынке облигаций» (2014), «Прорыв года в аналитике» (2013)
- Рейтинг А (АК&М)
- Дважды лауреат премии «Investor Awards» (РЦБ)
- Золотой диплом «За информационную открытость»(Финансовый пресс-клуб)
- «Золотой стандарт индустрии Wealth Management» (Spear's Awards)
- Лауреат Национальной премии «Финансовый Олимп 2012»(РБК)
- Лучший облигационный фонд (доходность/Индекс Сортино) (Spear's)



Дмитрий Соловьев
sdi@ufs-finance.com



Дмитрий Рожков
rdv@ufs-finance.com



Подписка на аналитику



Приглашаем к
«Финансовому диалогу»



Скачивайте мобильное
приложение UFS

Всегда для Вас «Живой» сайт.
Онлайн консультант на нашем сайте www.ufs-federation.com

