

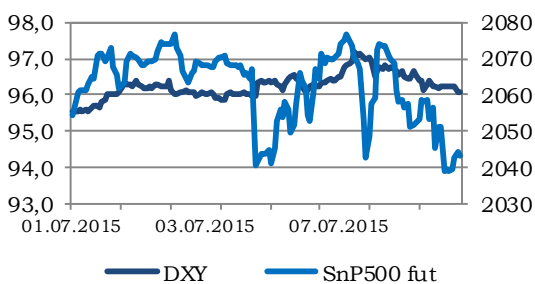
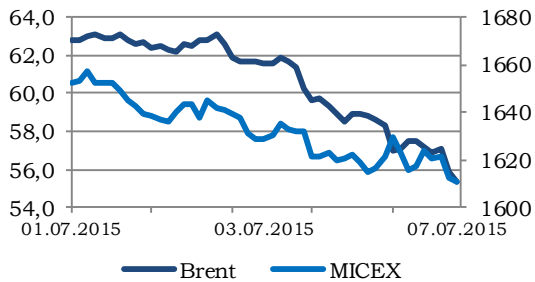


[Электронная почта](#)

[Аналитика](#)

[Наши контакты](#)

| ММВБ        | FTSE        | S&P 500         | Nasdaq             |
|-------------|-------------|-----------------|--------------------|
| 1 595,00    | 6 490,70    | 2 046,68        | 4 909,76           |
| ↓<br>-1,19% | ↑<br>0,91%  | ↓<br>-1,67%     | ↓<br>-1,75%        |
| PTC         | DAX         | Nikkei          | Hang Seng          |
| 875,67      | 10 747,30   | 19 737,64       | 23 516,56          |
| ↓<br>-3,01% | ↑<br>0,66%  | ↑<br>0,60%      | ↑<br>4,22%         |
| Light Sweet | Brent       | Серебро         | Золото             |
| 51,65       | 57,05       | 15,16           | 1 158,46           |
| ↑<br>1,55%  | ↑<br>0,35%  | ↑<br>0,53%      | ↑<br>0,27%         |
| Медь        | VIX         | Овернайт (руб.) | LIBOR o/n (USD)    |
| 5 332,00    | 19,66       | 11,37%          | 0,1260%            |
| ↑<br>3,40%  | ↑<br>22,19% | ↑<br>4 б.п.     | ↑<br>0,05 б.п.     |
| €/ \$       | \$/Рубль    | €/Рубль         | Бивалютная корзина |
| 1,1077      | 57,4749     | 63,3634         | 59,9179            |
| ↑<br>0,60%  | ↑<br>1,35%  | ↓<br>-0,47%     | ↓<br>-0,57%        |



### Торговые идеи на сегодняшний день

Долгосрочные рекомендации [на сайте](#)

| Эмитент     | Поддержка/Спротивление | Рекомендации |
|-------------|------------------------|--------------|
| Сбербанк ао | 67,70 / 70,00          | Вне рынка    |
| ВТБ         | 0,07300 / 0,07650      | Вне рынка    |
| Газпром     | 139,90 / 144,00        | Вне рынка    |
| ЛУКОЙЛ      | 2430,0 / 2515,0        | Покупать     |
| Роснефть    | 219,50 / 230,00        | Вне рынка    |
| Мечел       | 67,00 / 71,50          | Вне рынка    |
| Северсталь  | 595,00 / 612,00        | Вне рынка    |
| РусГидро    | 0,5270 / 0,5420        | Покупать     |
| ФСК ЕЭС     | 0,06100 / 0,06250      | Вне рынка    |
| МТС         | 220,00 / 230,00        | Покупать     |

### Последние обзоры и комментарии:

[Московский кредитный банк: IPO](#)

[Газпром нефть начинает маневры](#)

[VimpelCom готовится к сделке](#)

### Ситуация на рынках

- Американские фондовые индексы завершили торги в среду в минусе на росте опасений инвесторов касательно ситуации на фондовом рынке Китая и «греческих проблем», проигнорировав опубликованный вчера протокол июньского заседания ФРС.
- Греция, выполнив договоренность по сроку, вчера направила заявку в Европейский стабилизационный механизм с просьбой выдать кредит на три года и списать часть долга.

### Комментарии

- Яндекс: Совфед одобрил «право на забвение» (умеренно негативно);
- Аэрофлот нарастил долю на рынке (позитивно).

### Ключевая статистика на сегодня

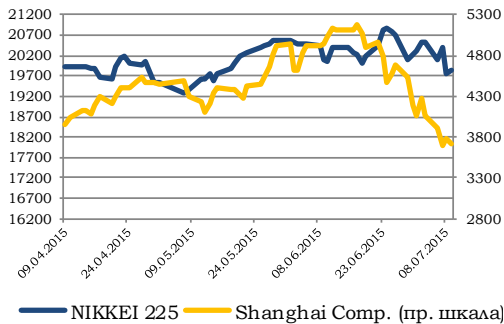
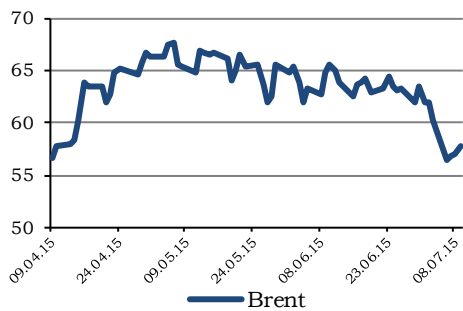
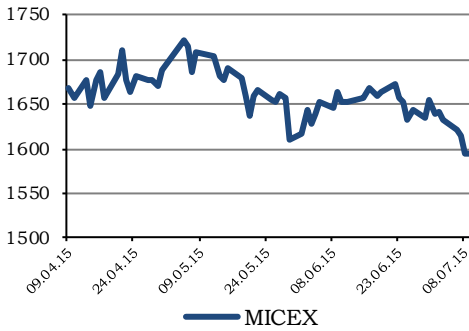
- Учетная ставка Банка Англии (14:00);
- Первичные заявки на пособие по безработице в США (15:30).

### Корпоративные события на сегодня

- В Уфе проходят саммиты БРИКС и ШОС;
- Дмитрий Медведев проведет совещание о мерах поддержки отдельных субъектов РФ;
- Состоится очередное заседание правительства России;
- Публикация неаудированных результатов деятельности «Магнита» за июнь 2015 года.



## Ситуация на рынках



Внешний новостной фон, сложившийся на открытии российских площадок, умеренно-позитивный, и мы ожидаем открытие с гэпом вверх. Американские фондовые индексы завершили торги в среду в существенном минусе на росте опасений инвесторов касательно ситуации на фондовом рынке Китая и «греческих проблем», проигнорировав опубликованный вчера протокол июньского заседания ФРС. На этом фоне индекс Dow Jones вчера потерял 1,47%, Standard & Poor's 500 снизился на 1,67%, Nasdaq Composite – на 1,75%.

Греция, выполнив договоренность по сроку, вчера направила заявку в Европейский стабилизационный механизм с просьбой выдать кредит на три года и списать часть долга. Тем не менее, план конкретных реформ, на которые готовы пойти греческие власти для выхода из сложившегося долгового кризиса, пока находится в стадии разработки. Все европейские ведущие индексы вчера закрылись ростом на 0,7-0,9%. Российский рынок акций провел день в красной зоне, закрывшись в минусе. По итогам торгов индекс ММВБ составил 1595 п. (-1,2%), индекс РТС – 875,67 пункта (-1,1%). Дополнительным негативом для отечественных площадок стали снижающиеся цены на нефть. Стоимость 3м-фьючерса на нефть Brent упала до \$56,9 за баррель (-0,8%), марки WTI до \$51,8 за баррель (-1,7%). В отраслевом срезе слабее выглядели акции компаний электроэнергетики (-2,1%), машиностроения (-2,4%) и нефтегазового сектора (-1,4%). Лучше рынка в целом завершили день телекомы (-0,4%) и эмитенты транспортной отрасли (+1,4%).

Сегодня на рынках стран АТР преобладает позитивная динамика. После существенного падения последних дней, ведущие фондовые индексы корректируются.

Утром в четверг японский Nikkei прибавляет 0,4%, корейский KOSPI - 0,50%, индекс Гонконга HANG SENG растет на 3,0%, китайский CSI-300 теряет порядка 3,0%.

Юлия Гапон, [gua@ufs-finance.com](mailto:gua@ufs-finance.com)

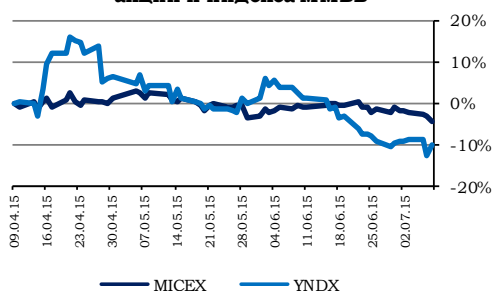


## Яндекс

| Тикер                    | YNDX            |
|--------------------------|-----------------|
| Текущая цена, руб        | 845,0           |
| Целевая цена, руб        | 1173,0          |
| Потенциал роста          | <b>38,8%</b>    |
| <b>Рекомендация</b>      | <b>Покупать</b> |
| Показатели               |                 |
| Капитализация, \$ млн.   | 4 678,31        |
| Количество АО, млн. шт.  | 263,3           |
| Количество АП, млн. шт.  | 0               |
| Оборот за месяц, \$ млн. | 12,18           |

Источник: Bloomberg, оценка UFS IC

Относительная динамика цены  
акции и индекса ММВБ



## Комментарии

### Яндекс: Совфед одобрил «право на забвение» (умеренно негативно)

Совет Федерации в среду одобрил так называемый законопроект о «праве на забвение». Он обязывает интернет-поисковики удалять ссылки на информацию о гражданах по требованию последних. Это касается выдачи ссылок как на недостоверную, так и "распространяемую с нарушением законодательства" и неактуальную информацию о заявителе.

Закон также расширяет юрисдикцию российских судов на иностранные интернет-поисковики, если они распространяют рекламу, адресованную российским потребителям.

Проект был принят в Госдуме в третьем, окончательном, чтении на прошлой неделе. Теперь документ должен быть подписан президентом России.

Давление на интернет-отрасль со стороны регуляторов продолжается, и это служит достаточно сильным сдерживающим фактором для роста котировок таких компаний, как Яндекс. Бумаги поисковика падали, когда только «право на забвение» начало обсуждаться регуляторами. Законопроект вызвал серьезную критику со стороны Яндекса в том числе, и, надо признать, окончательная версия проекта уже не столь категорична, как предполагалось ранее. Однако основное предложение было оставлено: оно предполагает, что поисковики возьмут на себя работу с заявлениями от желающих удалить ненужную информацию из поисковых ссылок. А это означает, что Яндексу придется столкнуться с дополнительными затратами финансового и административного ресурса. Оцениваем новостное сообщение умеренно негативно, хотя отмечаем, что основной негатив от введения «права на забвение» уже учтен в котировках.

Анна Милостнова, mav@ufs-finance.com

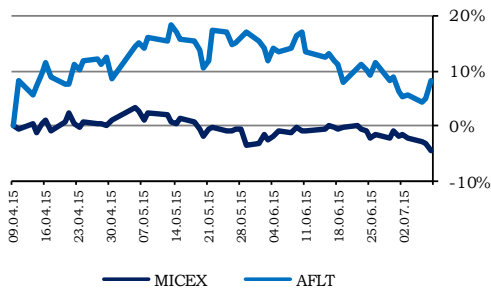


### Аэрофлот

| Тикер                    | AFLT            |
|--------------------------|-----------------|
| Текущая цена, руб        | 38,0            |
| Целевая цена, руб        | 62,0            |
| Потенциал роста          | <b>63,2%</b>    |
| <b>Рекомендация</b>      | <b>Покупать</b> |
| Показатели               |                 |
| Капитализация, \$ млн.   | 738,98          |
| Количество АО, млн. шт.  | 1 110,6         |
| Количество АП, млн. шт.  | 0               |
| Оборот за месяц, \$ млн. | 26,19           |

Источник: Bloomberg, оценка UFS IC

Относительная динамика цены акции и индекса ММВБ



### Аэрофлот нарастил долю на рынке (позитивно)

По итогам января – мая на компании группы «Аэрофлот» приходилось около 45% пассажирооборота. За год этот показатель вырос на 7 п. п., а по итогам 2011 г. был ниже 30%. Исходя из данных Росавиации, за пять месяцев текущего года доли конкурентов падали: «Сибири» – на 0,3 п. п. до 6,79%, «Трансаэро» – на 0,75 п. п. до 18,7%, «Ютэйр» – на 3,65 п. п. до 4,72%. Аэрофлот продолжает наращивать долю на рынке.

Очевидно, что Аэрофлот остается самой операционно- и финансово устойчивой компании в отрасли, при этом в крайне негативных условиях продолжает усиливать позиции на рынке. Понятно, что небольшим авиаперевозчикам гораздо сложнее приходиться условиям снижающегося пассажиропотока (на международных направлениях). Запуск Аэрофлотом собственного лоукостера «Победа» также помогает перевозчику отнять у конкурентов долю в бюджетном сегменте. Деятельность лоукостера, а также планируемый Аэрофлотом пересмотр стратегии в сторону развития только двух основных сегментов (премиум-класса и лоукост) позволят перевозчику и дальше оставаться крупнейшим и сильнейшим игроком отрасли. Текущая слабость отрасли не будет вечной, а потому «зайти» в акции Аэрофлота сейчас, когда она недооценена, нам кажется привлекательным.

Среди внешних факторов, которые могут оказывать давление на стоимость акций Аэрофлота, – ослабление рубля к доллару и евро.

Анна Милостнова, mav@ufs-finance.com




| Бумага                | Тикер    | Цена закрытия | Изменение, % |           |        |   | Целевая цена | Upside, % | Рекомендация | MarCap, млн. \$ |           |          |
|-----------------------|----------|---------------|--------------|-----------|--------|---|--------------|-----------|--------------|-----------------|-----------|----------|
|                       |          |               | за день      | за неделю | за год |   |              |           |              |                 |           |          |
| <b>Нефть и газ</b>    |          |               |              |           |        |   |              |           |              |                 |           |          |
| Газпром               | GAZP     | 141,50        | -0,70        | ↓         | -2,75  | ↓ | 8,59         | ↑         | 198,0        | 39,9%           | Покупать  | 58 282,9 |
| НОВАТЭК               | NVTK     | 561,20        | 0,32         | ↑         | 0,11   | ↑ | 29,13        | ↑         | 555,0        | -1,1%           | Держать   | 29 647,3 |
| Роснефть              | ROSN     | 219,00        | -0,68        | ↓         | -5,60  | ↓ | 11,85        | ↑         | 280,0        | 27,9%           | Покупать  | 40 382,9 |
| ЛУКОЙЛ                | LKOH     | 2470,00       | 0,20         | ↑         | 1,68   | ↑ | 11,01        | ↑         | 3148,0       | 27,4%           | Покупать  | 36 553,2 |
| Газпром нефть         | SIBN     | 134,60        | -0,30        | ↓         | -1,32  | ↓ | -5,87        | ↓         | 180,0        | 33,7%           | Покупать  | 11 103,6 |
| Сургутнефтегаз (ao)   | SNGS     | 30,79         | -3,89        | ↓         | -5,70  | ↓ | 30,91        | ↑         | 32,0         | 3,9%            | Держать   | 19 138,8 |
| Сургутнефтегаз (ап)   | SNGSP    | 40,11         | -2,33        | ↓         | -4,49  | ↓ | 35,97        | ↑         | 32,6         | -18,7%          | Держать   | -        |
| Татнефть (ao)         | TATN     | 281,70        | -5,14        | ↓         | -4,44  | ↓ | 23,28        | ↑         | 245,0        | -13,0%          | Держать   | 10 678,4 |
| Татнефть (ап)         | TATNP    | 157,90        | -0,44        | ↓         | 0,25   | ↑ | 17,75        | ↑         | 155,0        | -1,8%           | Держать   | -        |
| Транснефть (ап)       | TRNFP    | 132,00        | -99,90       | ↓         | 0,57   | ↑ | 4,76         | ↑         | -            | -               | -         | -        |
| <b>ADR/GDR (USD)</b>  |          |               |              |           |        |   |              |           |              |                 |           |          |
| Газпром               | OGZD LI  | 4,89          | -0,22        | ↓         | -5,67  | ↓ | 5,18         | ↑         | 12,0         | 145,3%          | Покупать  | 57 893,6 |
| НОВАТЭК               | NVTK LI  | 99,75         | 1,84         | ↑         | -2,30  | ↓ | 27,23        | ↑         | 92,6         | -7,2%           | Держать   | 30 287,2 |
| Роснефть              | ROSN LI  | 3,79          | 0,19         | ↑         | -9,07  | ↓ | 7,98         | ↑         | 8,6          | 126,9%          | Покупать  | 40 167,1 |
| ЛУКОЙЛ                | LKOD LI  | 42,70         | 0,14         | ↑         | -2,51  | ↓ | 7,29         | ↑         | 52,5         | 23,0%           | Покупать  | 36 319,1 |
| Газпром нефть         | GAZ LI   | 11,80         | 0,85         | ↑         | -2,07  | ↓ | 4,70         | ↑         | 20,0         | 69,5%           | Покупать  | 11 189,5 |
| Сургутнефтегаз        | SGGD LI  | 5,46          | -1,62        | ↓         | -8,77  | ↓ | 28,53        | ↑         | 10,0         | 83,2%           | Покупать  | 19 506,4 |
| Татнефть              | ATAD LI  | 29,77         | -3,03        | ↓         | -7,08  | ↓ | 21,51        | ↑         | 39,4         | 32,3%           | Покупать  | 10 809,9 |
| <b>Банки</b>          |          |               |              |           |        |   |              |           |              |                 |           |          |
| Сбербанк России (ao)  | SBER     | 67,73         | -1,51        | ↓         | -4,61  | ↓ | 23,37        | ↑         | 80,0         | 18,1%           | Держать   | 25 438,7 |
| Сбербанк России (ап)  | SBERP    | 46,67         | -1,33        | ↓         | -2,61  | ↓ | 23,79        | ↑         | 56,0         | 20,0%           | Держать   | -        |
| Банк Возрождение (ao) | VZRZ     | 526,00        | 0,38         | ↑         | 8,23   | ↑ | 27,98        | ↑         | -            | -               | -         | 217,3    |
| Банк Возрождение (ап) | VZRZP    | 232,50        | -2,92        | ↓         | 3,56   | ↑ | 229,79       | ↑         | -            | -               | -         | -        |
| ВТБ                   | VTBR     | 0,07          | -1,72        | ↓         | -5,01  | ↓ | 9,43         | ↑         | 0,065        | -11,3%          | Держать   | 16 533,6 |
| РосБанк               | ROSB     | 45,30         | 0,44         | ↑         | 0,67   | ↑ | 4,38         | ↑         | -            | -               | -         | 1 222,8  |
| Банк Санкт-Петербург  | BSPB     | 37,50         | 0,00         | ●         | -8,98  | ↓ | 53,37        | ↑         | -            | -               | -         | 286,8    |
| Банк Открытие         | NMOS     | 1101,00       | -0,27        | ↓         | -4,18  | ↓ | -5,17        | ↓         | -            | -               | -         | 2 755,7  |
| <b>ADR/GDR (USD)</b>  |          |               |              |           |        |   |              |           |              |                 |           |          |
| ВТБ                   | VTBR LI  | 2,54          | -0,39        | ↓         | -6,97  | ↓ | 10,22        | ↑         | 2,167        | -14,5%          | Держать   | 16 427,5 |
| Сбербанк              | SBRCY US | 4,75          | -4,43        | ↓         | -10,55 | ↓ | 22,64        | ↑         | 8,4          | 77,7%           | Покупать  | 25 634,5 |
| <b>Металлургия</b>    |          |               |              |           |        |   |              |           |              |                 |           |          |
| ГМК Норильский никель | GMKN     | 9100,00       | -2,57        | ↓         | -1,25  | ↓ | 12,62        | ↑         | 12920        | 42,0%           | Держать   | 25 055,0 |
| ЧЦЗ                   | CHZN     | 500,00        | -0,99        | ↓         | 2,88   | ↑ | 47,06        | ↑         | -            | -               | -         | 471,5    |
| ВСМПО-Ависма          | VSMO     | 8790,00       | -1,68        | ↓         | -2,55  | ↓ | 5,40         | ↑         | -            | -               | -         | 1 763,3  |
| Мечел                 | MTLR     | 63,16         | -6,43        | ↓         | -11,79 | ↓ | 155,61       | ↑         | Пересмотр    | -               | Пересмотр | 457,4    |
| Полос золота          | PLZL     | 1739,50       | 1,96         | ↑         | 1,73   | ↑ | 74,39        | ↑         | -            | -               | -         | 5 769,4  |
| Северсталь            | CHMF     | 588,50        | -2,31        | ↓         | 0,55   | ↑ | 17,25        | ↑         | 763,6        | 29,8%           | Покупать  | 8 577,6  |
| ММК                   | MAGN     | 17,04         | 3,90         | ↑         | 15,27  | ↑ | 57,47        | ↑         | 18,46        | 8,3%            | Держать   | 3 312,9  |
| НАМК                  | NLMK     | 74,20         | 0,47         | ↑         | -0,38  | ↓ | 11,09        | ↑         | 60,0         | -19,1%          | Держать   | 7 737,2  |
| ТМК                   | TRMK     | 52,50         | -1,87        | ↓         | -8,85  | ↓ | 50,00        | ↑         | Пересмотр    | -               | Пересмотр | 906,0    |
| КТК                   | KBTK     | 83,80         | -0,83        | ↓         | -0,36  | ↓ | 11,73        | ↑         | 80,0         | -4,5%           | Держать   | 144,7    |
| Распадская            | RASP     | 33,19         | -4,87        | ↓         | -7,24  | ↓ | 44,30        | ↑         | 25,0         | -24,7%          | Держать   | 406,1    |
| Белон                 | BLNG     | 3,55          | -4,05        | ↓         | -4,83  | ↓ | 5,50         | ↑         | -            | -               | -         | 71,0     |
| РУСАЛ                 | RUALR    | 241,00        | -6,95        | ↓         | -13,31 | ↓ | -31,92       | ↓         | 645,0        | 167,6%          | Покупать  | 6 370,6  |
| <b>GDR (USD)</b>      |          |               |              |           |        |   |              |           |              |                 |           |          |
| ГМК Норильский никель | MNOD LI  | 15,80         | -2,77        | ↓         | -4,82  | ↓ | 11,11        | ↑         | 19,88        | 25,8%           | Держать   | 25 002,8 |
| ЧЦЗ                   | CHZN LI  | 8,75          | 0,00         | ●         | 0,00   | ● | 90,22        | ↑         | -            | -               | -         | 474,2    |
| Евраз (GDR)           | EVR LN   | 113,30        | 6404,25      | ↑         | -6,36  | ↓ | -26,67       | ↓         | 250,0        | 120,7%          | Держать   | 1 595,4  |
| Северсталь            | SVST LI  | 10,26         | -2,10        | ↓         | -2,93  | ↓ | 12,75        | ↑         | 11,75        | 14,5%           | Держать   | 8 595,0  |
| ММК                   | MMK LI   | 3,70          | 1,37         | ↑         | 8,68   | ↑ | 53,96        | ↑         | 4,00         | 8,3%            | Держать   | 3 176,1  |
| НАМК                  | NLMK LI  | 12,95         | 0,78         | ↑         | -3,00  | ↓ | 12,80        | ↑         | 18,2         | 40,5%           | Покупать  | 7 761,2  |
| ТМК                   | TMKS LI  | 3,73          | -6,52        | ↓         | -12,13 | ↓ | 60,78        | ↑         | Пересмотр    | -               | Пересмотр | 925,0    |
| РУСАЛ                 | 486 HK   | 3,11          | 675,25       | ↑         | -12,81 | ↓ | -38,70       | ↓         | 6,91         | 122,2%          | Покупать  | 6 271,2  |
| Полос золота          | OPYGY US | 15,12         | 4,28         | ↑         | -4,00  | ↓ | 55,08        | ↑         | -            | -               | -         | 5 764,6  |
| Мечел                 | MTL US   | 1,00          | -13,04       | ↓         | -18,70 | ↓ | 46,23        | ↑         | Пересмотр    | -               | Пересмотр | 416,3    |
| <b>Машиностроение</b> |          |               |              |           |        |   |              |           |              |                 |           |          |
| АвтоВАЗ (ao)          | AVAZ     | 9,62          | -2,04        | ↓         | -3,32  | ↓ | 14,39        | ↑         | -            | -               | -         | 305,0    |
| АвтоВАЗ (ап)          | AVAZP    | 3,05          | -3,49        | ↓         | -4,99  | ↓ | 14,26        | ↑         | -            | -               | -         | -        |
| Группа ГАЗ            | GAZA     | 414,00        | 0,24         | ↑         | -1,19  | ↓ | 29,78        | ↑         | -            | -               | -         | 133,4    |
| Камаз                 | KMAZ     | 36,80         | -2,65        | ↓         | -2,65  | ↓ | 41,54        | ↑         | 64,0         | 73,9%           | Покупать  | 452,8    |
| РКК Энергия           | RKKE     | 3260,00       | -2,40        | ↓         | -3,83  | ↓ | -18,30       | ↓         | -            | -               | -         | 63,7     |
| СОЛЛЕРС               | SVAV     | 407,00        | -2,16        | ↓         | -7,29  | ↓ | 16,29        | ↑         | 800,0        | 96,6%           | Покупать  | 242,7    |
| Иркут                 | IRKT     | 6,37          | -1,55        | ↓         | -3,78  | ↓ | 13,55        | ↑         | -            | -               | -         | 129,2    |
| <b>Транспорт</b>      |          |               |              |           |        |   |              |           |              |                 |           |          |
| Аэрофлот              | AFLT     | 38,00         | 3,23         | ↑         | 1,88   | ↑ | 17,90        | ↑         | 62,0         | 63,2%           | Покупать  | 734,3    |
| НМТП                  | NMTP     | 1,95          | 0,00         | ●         | 2,63   | ↑ | 68,10        | ↑         | -            | -               | Пересмотр | 653,4    |



| Бумага                        | Тикер    | Цена закрытия | Изменение, % |           |        |   | Целевая цена | Upside, % | Рекомендация | MarCap, млн. \$ |           |          |
|-------------------------------|----------|---------------|--------------|-----------|--------|---|--------------|-----------|--------------|-----------------|-----------|----------|
|                               |          |               | за день      | за неделю | за год |   |              |           |              |                 |           |          |
| <b>Потребительский сектор</b> |          |               |              |           |        |   |              |           |              |                 |           |          |
| Аптеки 36.6                   | APTK     | 13,63         | -2,29        | ↓         | -6,00  | ↓ | 6,73         | ↑         | -            | -               | -         | 24,9     |
| Фармстандарт                  | PHST     | 1000,00       | -0,50        | ↓         | -2,44  | ↓ | 9,29         | ↑         | Пересмотр    | -               | Пересмотр | 657,5    |
| Группа Разгуляй               | GRAZ     | 13,33         | 0,60         | ↑         | -9,93  | ↓ | 196,88       | ↑         | -            | -               | -         | 44,1     |
| Группа Черкизово              | GCHE     | 767,00        | 1,72         | ↑         | 2,13   | ↑ | 9,57         | ↑         | -            | -               | -         | 586,7    |
| Дикси                         | DIXY     | 317,50        | 0,47         | ↑         | -3,50  | ↓ | -11,73       | ↓         | 623,0        | 96,2%           | Покупать  | 689,1    |
| М.Видео                       | MVID     | 180,80        | -2,48        | ↓         | -4,08  | ↓ | 46,52        | ↑         | -            | -               | -         | 565,5    |
| Магнит                        | MGNT     | 10902,00      | -1,77        | ↓         | -4,91  | ↓ | 12,38        | ↑         | 14680,0      | 34,7%           | Покупать  | 17 936,7 |
| Синергия                      | SYNG     | 510,00        | -1,35        | ↓         | 3,03   | ↑ | -10,68       | ↓         | 640,0        | 25,5%           | Покупать  | 221,4    |
| <b>ADR/GDR:</b>               |          |               |              |           |        |   |              |           |              |                 |           |          |
| X5 Retail Group               | FIVE LI  | 17,10         | -0,29        | ↓         | -0,87  | ↓ | 40,16        | ↑         | 24,6         | 43,9%           | Покупать  | 4 643,9  |
| Лента                         | LNTA LI  | 7,09          | -1,53        | ↓         | -5,47  | ↓ | 4,88         | ↑         | 8,18         | 15,4%           | Держать   | 3 300,2  |
| Магнит                        | MGNT LI  | 51,45         | -0,33        | ↓         | -6,45  | ↓ | 13,33        | ↑         | 45,2         | -12,1%          | Держать   | 24 325,9 |
| Черкизово                     | CHE LI   | 8,95          | 0,56         | ↑         | 0,22   | ↑ | 8,88         | ↑         | -            | -               | -         | 590,2    |
| <b>Энергетика</b>             |          |               |              |           |        |   |              |           |              |                 |           |          |
| РусГидро                      | HYDR     | 0,51          | -2,49        | ↓         | -6,57  | ↓ | -5,15        | ↓         | 0,80         | 55,8%           | Покупать  | 3 451,6  |
| ФСК ЕЭС                       | FEES     | 0,062         | -3,76        | ↓         | -5,20  | ↓ | 34,60        | ↑         | 0,070        | 13,8%           | Держать   | 1 363,9  |
| ИНТЕР РАО ЕЭС                 | IRAO     | 1,1550        | -2,74        | ↓         | -5,13  | ↓ | 62,22        | ↑         | 1,25         | 8,2%            | Держать   | 2 098,0  |
| Россети                       | RSTI     | 0,46          | -2,84        | ↓         | -3,85  | ↓ | 11,29        | ↑         | 0,60         | 29,9%           | Держать   | 1 294,8  |
| ОГК-5                         | ENRU     | 0,84          | -1,76        | ↓         | -1,87  | ↓ | 13,53        | ↑         | 1,03         | 22,8%           | Покупать  | 516,3    |
| Мосэнерго                     | MSNG     | 0,90          | 1,06         | ↑         | 0,33   | ↑ | 41,25        | ↑         | 0,95         | 5,1%            | Держать   | 625,2    |
| Ленэнерго-об.                 | LSNG     | 2,48          | -5,16        | ↓         | -16,78 | ↓ | 41,71        | ↑         | 2,50         | 0,8%            | Держать   | 71,6     |
| Ленэнерго-пр.                 | LSNGP    | 11,05         | -1,78        | ↓         | -7,14  | ↓ | -1,34        | ↓         | -            | -               | -         | -        |
| МОЭСК                         | MSRS     | 0,85          | 0,00         | ●         | -2,31  | ↓ | -32,40       | ↓         | 1,353        | 60,1%           | Покупать  | 716,1    |
| <b>ADR/GDR</b>                |          |               |              |           |        |   |              |           |              |                 |           |          |
| Мосэнерго                     | AOMD LI  | 0,71          | 0,00         | ●         | 0,00   | ● | 1,57         | ↑         | -            | -               | -         | 565,2    |
| РусГидро                      | HYDR LI  | 0,93          | -0,74        | ↓         | -8,53  | ↓ | 0,11         | ↑         | Пересмотр    | -               | Пересмотр | 3 603,8  |
| ФСК ЕЭС                       | FEES LI  | 0,50          | 0,00         | ●         | 0,00   | ● | -36,71       | ↓         | 1,1          | 115,4%          | Покупать  | 1 363,9  |
| <b>Связь, медиа и ИТ</b>      |          |               |              |           |        |   |              |           |              |                 |           |          |
| МТС                           | MTSS     | 215,70        | -1,06        | ↓         | -11,56 | ↓ | 27,60        | ↑         | 338,0        | 56,7%           | Покупать  | 7 755,1  |
| Ростелеком (ао)               | RTKM     | 85,70         | -1,26        | ↓         | -5,00  | ↓ | -1,51        | ↓         | 117,08       | 36,6%           | Покупать  | 3 980,0  |
| Ростелеком (ап)               | RTKMP    | 57,80         | -0,31        | ↓         | -8,98  | ↓ | 1,23         | ↑         | 81,96        | 41,8%           | Покупать  | -        |
| МегаФон                       | MFON     | 774,00        | 2,52         | ↑         | -0,64  | ↓ | -5,61        | ↓         | 1122,0       | 45,0%           | Покупать  | 8 349,4  |
| АФК Система                   | AFKS     | 18,13         | -0,66        | ↓         | -7,69  | ↓ | 59,04        | ↑         | Пересмотр    | -               | Пересмотр | 3 044,0  |
| Яндекс                        | YNDX     | 845,00        | 3,05         | ↑         | -0,94  | ↓ | 0,00         | ●         | 1173,0       | 38,8%           | Покупать  | 4 647,2  |
| РБК                           | RBCM     | 5,28          | -3,21        | ↓         | -4,43  | ↓ | 46,46        | ↑         | -            | -               | -         | 33,6     |
| <b>ADR/GDR (USD)</b>          |          |               |              |           |        |   |              |           |              |                 |           |          |
| МТС                           | MBT US   | 8,25          | -4,29        | ↓         | -15,64 | ↓ | 14,90        | ↑         | 12,2         | 47,5%           | Покупать  | 8 524,0  |
| Ростелеком                    | ROSYU US | 8,85          | -3,59        | ↓         | -6,84  | ↓ | -2,64        | ↓         | 18,50        | 109,0%          | Покупать  | 3 937,1  |
| МегаФон                       | MFON LI  | 13,40         | 1,90         | ↑         | -2,90  | ↓ | -2,76        | ↓         | 18,70        | 39,6%           | Покупать  | 8 308,0  |
| АФК Система                   | SSA LI   | 7,60          | 1,20         | ↑         | -12,44 | ↓ | 45,87        | ↑         | Пересмотр    | -               | Пересмотр | 3 667,0  |
| Вымпелком                     | VIP US   | 4,62          | -6,10        | ↓         | -7,04  | ↓ | 10,66        | ↑         | 5,94         | 28,6%           | Держать   | 8 116,1  |
| СТС Media                     | CTCM US  | 1,90          | -2,56        | ↓         | -16,30 | ↓ | -60,99       | ↓         | -            | -               | -         | 296,6    |
| Yandex                        | YNDX US  | 14,47         | -3,08        | ↓         | -4,93  | ↓ | -19,43       | ↓         | 19,55        | 35,1%           | Держать   | 4 677,2  |
| Mail.ru                       | MAIL LI  | 18,50         | 0,00         | ●         | -12,53 | ↓ | 13,50        | ↑         | 20,34        | 9,9%            | Держать   | 4 071,5  |
| <b>Химическая отрасль</b>     |          |               |              |           |        |   |              |           |              |                 |           |          |
| Акрон                         | AKRN     | 2283,00       | -3,02        | ↓         | 1,06   | ↑ | 26,90        | ↑         | 2527,0       | 10,7%           | Держать   | 1 610,1  |
| ФосАгро                       | PHOR     | 2140,00       | -1,61        | ↓         | 1,90   | ↑ | 29,31        | ↑         | 2409,6       | 12,6%           | Держать   | 4 821,8  |
| Уралкалий                     | URKA     | 144,00        | -1,34        | ↓         | 0,84   | ↑ | 12,15        | ↑         | 197,0        | 36,8%           | Держать   | 7 356,0  |
| Нижнекамскнефтехим ао         | NKNC     | 29,30         | -0,34        | ↓         | -1,01  | ↓ | 40,19        | ↑         | -            | -               | -         | 821,4    |
| Нижнекамскнефтехим ап         | NKNC     | 23,30         | -0,64        | ↓         | -1,06  | ↓ | 39,02        | ↑         | -            | -               | -         | 88,8     |
| <b>ADR/GDR (USD)</b>          |          |               |              |           |        |   |              |           |              |                 |           |          |
| Акрон                         | AKRN LI  | 4,10          | 0,00         | ●         | 7,62   | ↑ | 20,44        | ↑         | 4,86         | 18,7%           | Держать   | 1 610,1  |
| ФосАгро                       | PHOR LI  | 13,45         | -1,10        | ↓         | 2,67   | ↑ | 31,86        | ↑         | 14,9         | 10,6%           | Держать   | 4 821,8  |
| Уралкалий                     | URKA LI  | 12,68         | 1,36         | ↑         | -1,55  | ↓ | 7,55         | ↑         | 16,46        | 29,8%           | Держать   | 7 356,0  |

Вы можете подписаться на наши аналитические материалы, [перейдя по ссылке](#) или



Департамент Аналитики

Тел. +7 (495) 781 02 02

Департамент торговли и продаж

Тел. +7 (495) 781 73 03

Взаимодействие с клиентами,  
формирование портфелей,  
применение торговых идей

Тел. +7(495) 781-73-02

Тел. +7(495) 781-73-00



Подписка на аналитику

- Победитель конкурса прогнозов Thomson Reuters Trading Russia
- В TOP-3 рэнкинга BARR - Ранг абсолютного дохода Bloomberg
- Дважды лауреат премии Cbonds Awards – «Самая читаемая аналитика на рынке облигаций» (2014), «Прорыв года в аналитике» (2013)
- Рейтинг A (AK&M)
- Дважды лауреат премии «Investor Awards» (РЦБ)
- Золотой диплом «За информационную открытость»(Финансовый пресс-клуб)
- «Золотой стандарт индустрии Wealth Management» (Spear's Awards)
- Лауреат Национальной премии «Финансовый Олимп 2012»(РБК)
- Лучший облигационный фонд (доходность/Индекс Сортино) (Spear's)



Приглашаем к  
«Финансовому диалогу»



Дмитрий Соловьев  
sdi@ufs-finance.com



Дмитрий Рожков  
rdv@ufs-finance.com



Скачивайте мобильное  
приложение UFS

Всегда для Вас «Живой» сайт.  
Онлайн консультант на нашем сайте [www.ufs-federation.com](http://www.ufs-federation.com)

Настоящий обзор предоставлен исключительно в информационном порядке и не является предложением о проведении операций на рынке ценных бумаг, и в частности предложением об их покупке или продаже. Настоящий обзор содержит информацию, полученную из источников, которые ООО «ИК «Ю Эф Эс Финанс» рассматривает в качестве достоверных. Тем не менее ООО «ИК «Ю Эф Эс Финанс», его руководство и сотрудники не могут гарантировать абсолютную точность, полноту и достоверность такой информации и не несут ответственности за возможные потери клиента в связи с ее использованием. Оценки и мнения, представленные в настоящем обзоре, основаны единственно на заключениях аналитиков компании в отношении анализируемых ценных бумаг и эмитентов. Вознаграждение аналитиков не связано и не зависит от содержания аналитических обзоров, которые они готовят, или от существа даваемых ими рекомендаций. ООО «ИК «Ю Эф Эс Финанс», его руководство и сотрудники могут изменить свое мнение в одностороннем порядке без обязательства специально уведомлять кого-либо о таких изменениях. ООО «ИК «Ю Эф Эс Финанс», его руководство и сотрудники не несут ответственности за инвестиционные решения клиента, основанные на информации, содержащейся в настоящем документе. ООО «ИК «Ю Эф Эс Финанс», его руководство и сотрудники также не несут ответственности за прямые или косвенные потери и/или ущерб, возникший в результате использования клиентом информации или какой-либо ее части при совершении операций с ценными бумагами. ООО «ИК «Ю Эф Эс Финанс» не берет на себя обязательств регулярно обновлять информацию, которая содержится в настоящем документе, или исправлять возможные неточности. Сделки, совершенные в прошлом и упомянутые в настоящем документе, не всегда являются индикативными для определения результатов будущих сделок. На стоимость, цену или величину дохода по ценным бумагам или производным инструментам, упомянутым в настоящем документе, могут оказывать неблагоприятное воздействие колебания обменных курсов валют. Инвестирование в ценные бумаги несет значительный риск, в связи с чем клиенту необходимо проводить собственный анализ рынка и исследование надежности эмитентов до совершения сделок. Настоящий документ не может быть воспроизведен полностью или частично, с него нельзя делать копии, выдержки из него не могут использоваться для каких-либо публикаций без предварительного письменного разрешения ООО «ИК «Ю Эф Эс Финанс». ООО «ИК «Ю Эф Эс Финанс» не несет ответственности за несанкционированные действия третьих лиц, связанные с распространением настоящего обзора или любой его части.