



Swiss Forex Bank & Marketplace

# Ежедневная Аналитика

## Кратко о главном

- Стоимость барреля марки Brent снижается второй день подряд на опасениях банкротства Греции и подписания соглашений по иранской ядерной программе сегодня. Цены барреля нефти марки Brent за минувшие сутки снизилась на 2,5% до \$57,5. Курс рубля к доллару в начале валютных торгов на ММВБ снизился до минимальных значений с начала апреля.
- Европейские фондовые индикаторы торгуются разнонаправленно перед началом экстренного саммита лидеров стран ЕС сегодня вечером, где будет рассмотрена новая программа реформ в Греции, предложенная правительством страны.

# Обзор макроэкономических событий

- Сегодня в 19:00 МСК в Брюсселе начнется экстренный саммит лидеров стран ЕС, на котором будет рассмотрен новый план экономических реформ в Греции, предложенный греческим правительством. Новый вариант экономических реформ будет уже включать итоги референдума, проведенного в Греции, по итогам которого граждане страны высказались против жестких экономических мер. Итоги референдума не исключают выработку компромиссных условий продления программы помощи Греции, однако это не означает, что кредиторы страны могут принять греческий вариант реформ. На наш взгляд, лидеры стран ЕС займут выжидательную позицию, взяв время для обсуждения продолженного варианта реформ. Перенос сроков рассмотрения плана реформ может ослабить переговорные позиции греческих властей из-за необходимости продления в стране банковских каникул.
- Стоимость барреля марки Brent продолжает снижаться как из-за растущих рисков в Европе, так из-за ожиданий достижения соглашений по иранской ядерной программе. Напомним, что сегодня в Вене должны состояться последние переговоры между представителями «шестерки» переговорщиков и властями Ирана. В случае если сторонам удастся достичь соглашений по заморозке иранской ядерной программы, то это откроет путь для снятия экономических санкций и увеличения объемов экспорта нефти в среднесрочной перспективе до 1,2 млн. барр.

# Ожидаемая статистика

Дата	Время	Событие	Страна	Период	Прогноз	Пред.
07.07.2015	9:00	Промышленное производство, (м/м)	Германия	май	0.1%	0.9%
	9:00	Промышленное производство, (г/г)	Германия	май	2.6%	1.4%
	11:30	Промышл. производство (м/м)	Великобритания	май	-0.2%	0.4%
	11:30	Пром. производство (г/г)	Великобритания	май	1.6%	1.2%
	15:00	Официальные международные резервы	Россия	июнь	366.3B	356.8B
	15:30	Торговый баланс	США	май	-\$42.75B	-\$40.90B
	17:00	JOLTS-Открытие вакансий	США	май	5300	5376
08.07.2015	17:00	Индекс экономического оптимизма от IBD/TIPP	США	июль	48,8	48,1
	14:00	Заявки на ипотеку от MBA	США	неделя	--	-4.7%
	16:00	ИПЦ (нд/нд)	Россия	неделя	--	0.0%
	16:00	ИПЦ, еженед. (с н.г.)	Россия	неделя	--	8.5%
	21:00	Протокол заседания ФРС от 17 июня	США	-		
09.07.2015	22:00	Потребительское кредитование	США	май	\$18.500B	\$20.541B
	4:30	ИПЦ (г/г)	Китай	июнь	1,30%	1,20%
	4:30	ИЦП (г/г)	Китай	июнь	-4,60%	-4,60%
	9:00	Торговый баланс	Германия	май	20.5B	22.1B
	9:00	Сальдо платежного баланса	Германия	май	16.0B	19.6B
	9:00	Экспорт, с уч. сез. (м/м)	Германия	май	-0.8%	1.9%
	9:00	Импорт, с уч. сез. (м/м)	Германия	май	0.1%	-1.3%
	14:00	Учетная ставка Банка Англии	Великобритания	-	0.50%	0.50%
	15:00	Золото и международные резервы	Россия	неделя	--	362.0B
	15:30	Первичные заявки на пособие по безработице	США	неделя	277K	281K
	15:30	Повторные заявки на пособие по безработице	США	неделя	--	2264K
	16:45	Индекс потреб. комфорта от Bloomberg	США	-	--	44

Источник: Bloomberg

# Долговой рынок России

Доходность российских долларовых гособлигаций RUS-30 не изменилась относительно уровней закрытия торгов на ММВБ в понедельник и составляет 3,55%. Рублевые гособлигации с погашением в 2027 году продолжают снижаться, и их доходность выросла до 11,15%. Поддержку облигациям не оказал выход макроэкономических данных по инфляции. Согласно данным Росстата, в прошлом месяце ИПЦ вырос лишь на 0,2% м/м, существенно замедлившись относительно значений весны. Замедление инфляции позволит в будущем ускорить темпы смягчения денежно-кредитной политики ЦБ РФ, тем самым способствуя дальнейшему росту цен на рублевые облигации с фиксированным купоном. Сегодня Минфин РФ объявил параметры завтрашнего аукциона ОФЗ.



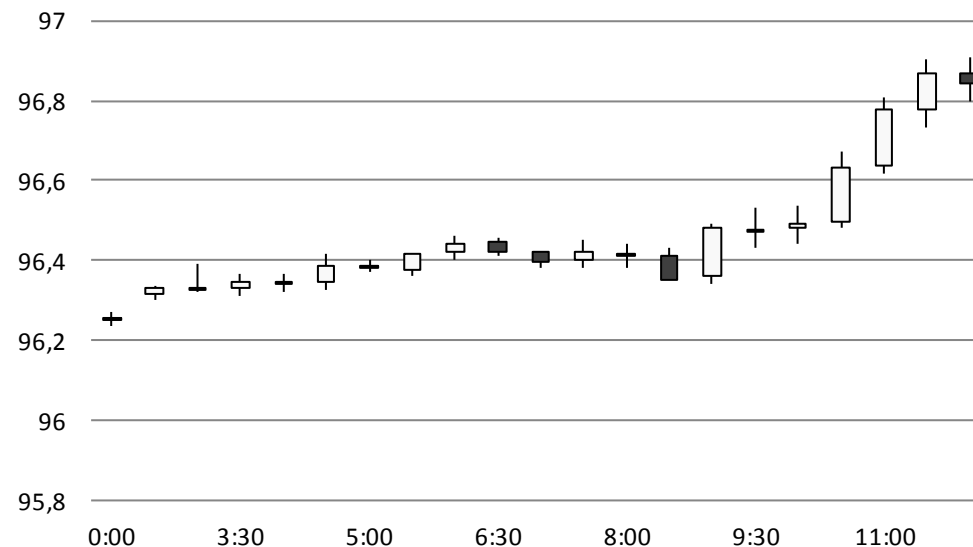
Источник: Bloomberg

# Валютный рынок

Вслед за ценами на нефть курс рубля к доллару снижается до минимальных значений за последние три месяца. В начале валютных торгов на ММВБ курс рубля к доллару снизился на 26 копеек до 57,1540 руб./долл. Курс рубля к доллару непрерывно снижается третий день подряд, двигаясь вслед за ценами на нефть. Несмотря на негативную динамику курса рубля относительно основных валют, ЦБ РФ продолжает проводить валютные интервенции, скупая валюту по \$200 млн в день, для пополнения ЗВР.

Курс доллара относительно DXY продолжают расти не только за счет ослабления курса доллара до 1,0960, но и ожиданий выхода в среду протокола заседания Комитета по операциям на открытом рынке США за 16-17 июня. В целом сильное влияние на валютные пары окажут итоги сегодняшнего саммита лидеров стран ЕС. Если будут продлены сроки рассмотрения нового плана реформ, то это приведет к дальнейшему снижению евро относительно доллара.

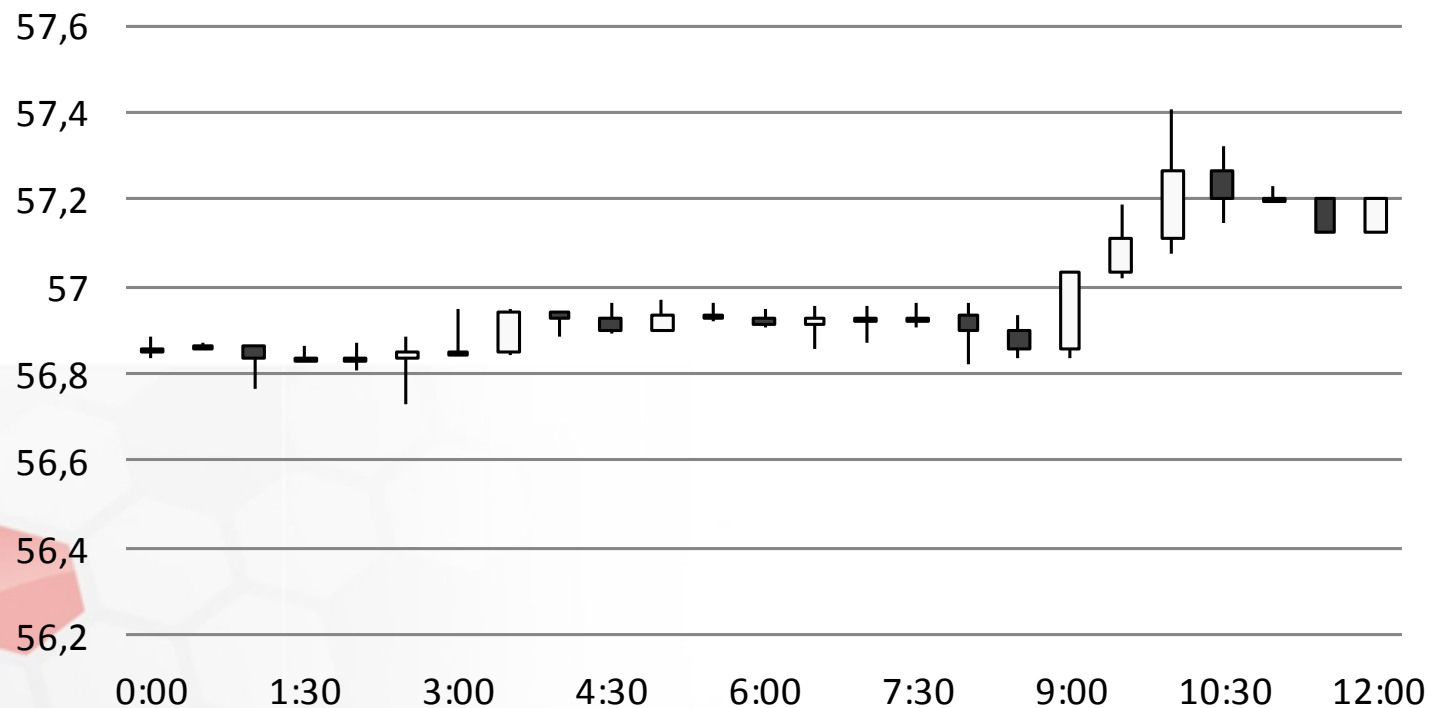
### Индекс доллара США



Источник: Bloomberg

# Валютный рынок

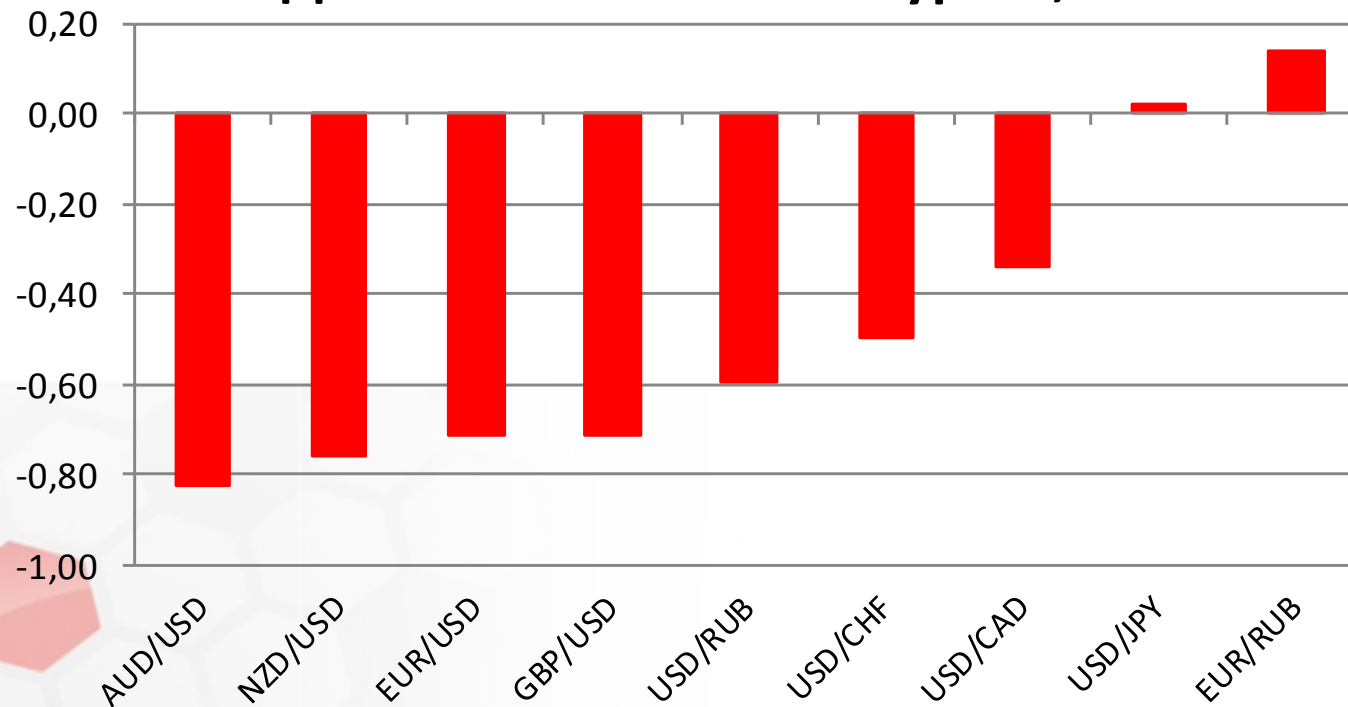
## USD/RUB



Источник: Bloomberg

# Валютный рынок

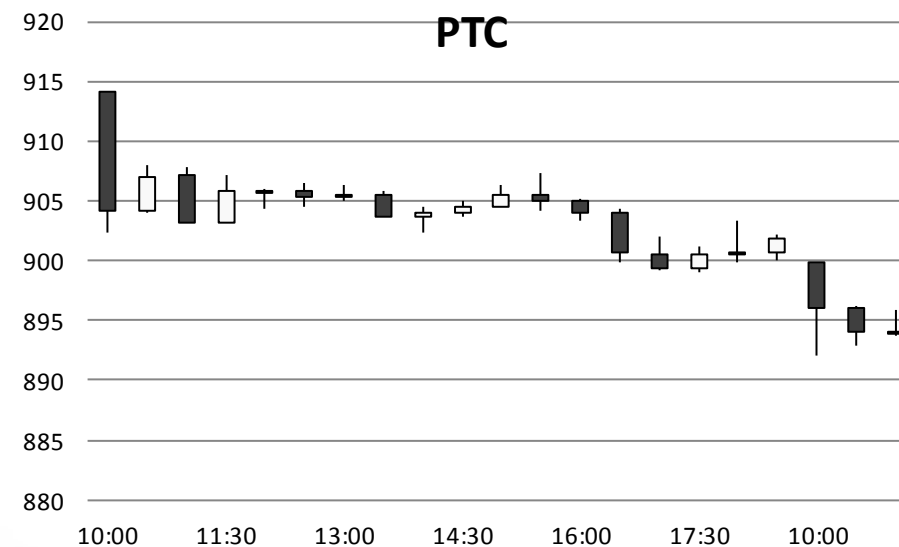
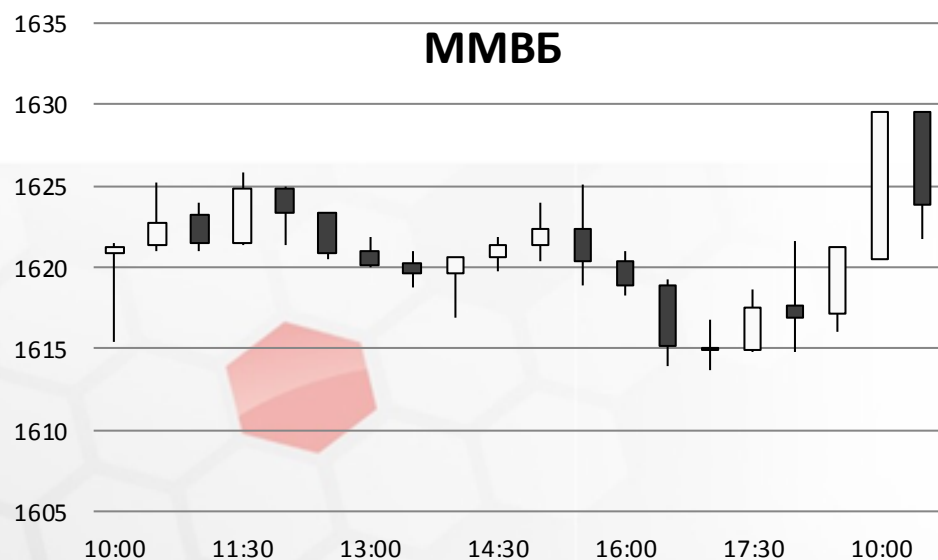
## Динамика валютных курсов, %



Источник: Bloomberg

# Фондовый рынок

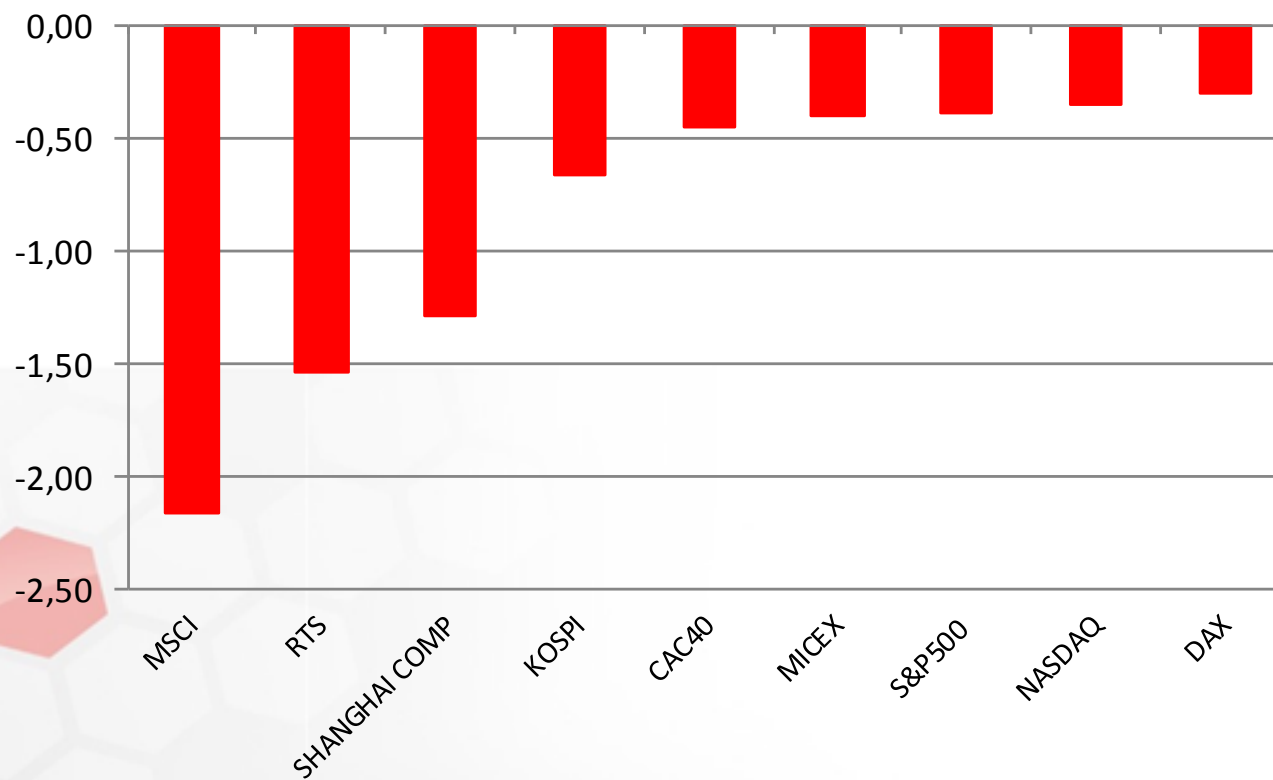
Третий день подряд основные российские индексы акций снижаются вслед за ценами на нефть и курсом рубля относительно доллара. Индекс ММВБ теряет 0,3%, снизившись до отметки 1615 пунктов. Индекс РТС впервые с начала апреля снизился ниже уровня 900 пунктов, двигаясь вслед за курсом рубля относительно доллара. Лучшие рынка выглядят акции «Сбербанка», которые растут после публикации финансовых результатов за 1П2015 по РСБУ. Несмотря на падения цен на никель на торгах в Лондоне, акции «Норильского никеля» растут против рынка. Хуже рынка выглядят акции «Магнита» (-2%) на фоне ожиданий публикации слабых операционных результатов за июнь в ближайшее время.



Источник: ММВБ, Bloomberg

# Фондовый рынок

### Динамика мировых фондовых индексов, %



Источник: ММББ, Bloomberg

**Максим Гесин**

[maksims.gesins@dukascopy.com](mailto:maksims.gesins@dukascopy.com)

**Ярослав Смирнов**

[jaroslavs.smirnovs@dukascopy.com](mailto:jaroslavs.smirnovs@dukascopy.com)

**Евгения Григорчук**

[yevgeniya.grygorchuk@dukascopy.com](mailto:yevgeniya.grygorchuk@dukascopy.com)

**Наша аналитика:**

[Технический анализ](#)

[Короткие новости](#)

[Торговые идеи по фигурам](#)

[Квартальный отчёт](#)

[Прогнозы сообщества](#)

**Полезные ссылки:**

[FXSpider онлайн новости](#)

[ТВ](#)

[Вебинары](#)

[Графики](#)

[Индекс валют](#)

[CoT отчёты](#)

[Пивот уровни](#)

[Сентимент рынка](#)

[Экономический календарь](#)

[Сигналы](#)



#### **Оговорка**

Вся информация в этой статье, включая мнения, показатели и графики, предоставлена только в целях ознакомления, и не может быть интерпретирована как финансовый совет. Dukascopy не несет ответственности за полноту или правильность любой информации, содержащейся в этой статье. Финансовые показатели, указанные в этой статье не были проверены компанией Dukascopy. Взгляды, мнения и анализы принадлежат авторам статьи, и не были согласованы с Dukascopy.

Dukascopy отказывается от любых гарантий, выраженных или подразумевающихся, но, не ограничиваясь этим, касательно пригодности для торговли или пригодности для определенной цели, в отношении всей информации в этой статье. Dukascopy не при каких обстоятельствах не несет ответственность за любые прямые, непрямые, косвенные, зависящие, непредвиденные, или любые другие убытки, понесенные в связи с использованием этой статьи.