



Swiss Forex Bank & Marketplace

Ежедневная Аналитика

Кратко о главном

- Граждане Греции проголосовали против плана экономических реформ, предложенного кредиторами страны. Это привело к снижению европейских индексов, товарных контрактов, акций развивающихся стран в начале торговой недели. Доходность греческих 10-летних гособлигаций снизилась до минимальных значений с 2012 года.
- Цены на нефть упали до минимальных значений с середины апреля как на фоне роста кредитных рисков в ЕС, так и ожиданий достижения соглашений по иранской ядерной программе на этой неделе. Стоимость барреля марки Brent опустилась ниже отметки \$59.

Обзор макроэкономических событий

- Греческие власти обнародовали окончательные итоги референдума, на котором граждане страны голосовали за или против принятия плана реформ, направленного на увеличение пенсионного возраста, роста собираемости налогов и снижения социальных выплат. Против высказалось более 61% голосовавших. Итоги референдума привели к ускорению бегства инвесторов из высокорискованных активов на опасениях банкротства Греции и выхода страны из еврозоны. На наш взгляд, итоги референдума стоит рассматривать как формирование некоторого тренда в переговорах греческих властей с основными кредиторами страны. Отказ от жестких реформ приведет к рассмотрению более мягкого плана реформ, который может предложить греческое правительство. Мягкие условия могут включать как списание части долга страны, так и снижение требований кредиторов по уровню дефицита бюджета Греции. Если переговоры затянутся до 20 июля, то значительно повышаются риски банкротства страны, так как Греции необходимо погасить более 465 млн. евро перед МВФ.
- В выходные Министр иностранных дел РФ Сергей Лавров прибыл в Вену для участия в переговорах шестерки международных посредников и властей Ирана, где будет обсуждаться иранская ядерная программа. Участники переговоров продлили крайние сроки достижения соглашения до 7 июля. Госсекретарь США Джон Керри допустил подписание соглашений между властями Ирана и «шестеркой» международных переговорщиков. Цены на нефть марки Brent отреагировали снижением до \$58,8 на ожиданиях, что снятие санкций с Ирана позволит стране восстановить экспорт нефти в Европу до 1,2 млн. барр в сутки в среднесрочной перспективе.

Ожидаемая статистика

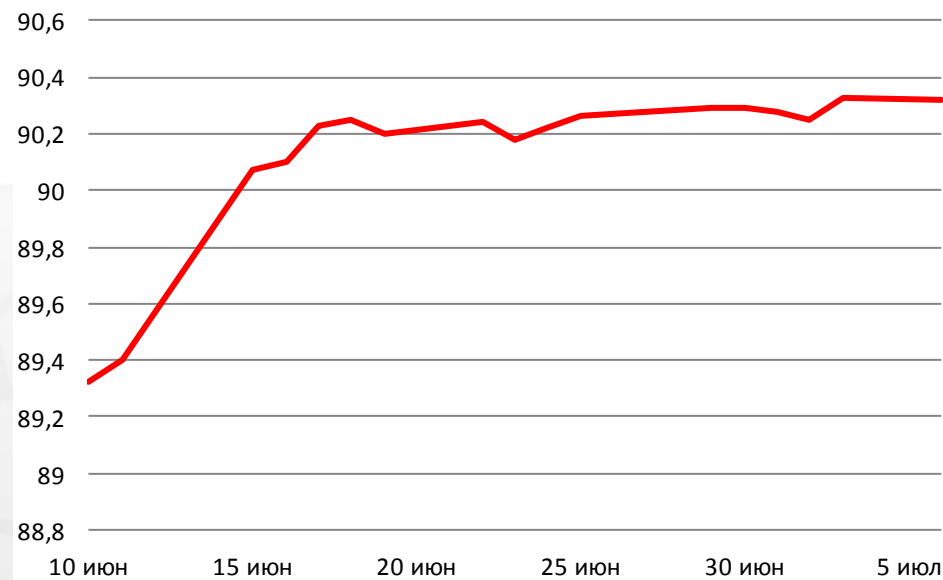
Дата	Время	Событие	Страна	Период	Прогноз	Пред.	
06.07.2015	8:00	Инд. совпадающих индик.	Япония	май	109,1	111	
	9:00	Промышленные заказы (м/м)	Германия	май	-0.4%	1.4%	
	9:00	Промышленные заказы, с уч. раб. дн. (г/г)	Германия	май	3.8%	0.4%	
	10:30	Индекс деловой активности PMI в строит-ве	Германия	июнь	--	50,8	
	11:00	Регистрация новых автомобилей (г/г)	Великобритания	июнь	--	2.4%	
	11:10	Индекс деловой активности PMI в розн. торговле	Германия	июнь	--	55,8	
	11:10	Индекс деловой активности PMI в розн. торговле	Еврозона	июнь	--	51,4	
	11:10	Индекс деловой активности PMI в розн. торговле	Франция	июнь	--	48,7	
	11:10	Индекс деловой активности PMI в розн. торговле	Италия	июнь	--	48,3	
	11:30	Инд. доверия инвесторов от Sentix	Еврозона	июль	15	17,1	
	17:00	Композитный индекс ISM для непроизв. сферы	США	июнь	56,4	55,7	
	17:00	Изменение индекса условий на рынке труда	США	июнь	2	1,3	
	07.07.2015	9:00	Промышленное производство, (м/м)	Германия	май	0.1%	0.9%
		9:00	Промышленное производство, (г/г)	Германия	май	2.6%	1.4%
11:30		Промышл. производство (м/м)	Великобритания	май	-0.2%	0.4%	
11:30		Пром. производство (г/г)	Великобритания	май	1.6%	1.2%	
15:00		Официальные международные резервы	Россия	июнь	366.3B	356.8B	
15:30		Торговый баланс	США	май	-\$42.75B	-\$40.90B	
17:00		JOLTS-Открытие вакансий	США	май	5300	5376	
17:00		Индекс экономического оптимизма от IBD/TIPP	США	июль	48,8	48,1	

Источник: Bloomberg

Долговой рынок России

Доходность российских гособлигаций растет на фоне роста кредитных рисков в Греции. Доходность гособлигаций RUS-30 увеличилась до 3,56% к погашению. Доходность рублевых ОФЗ с погашением в 2027 году выросла до 11%. Результаты референдума в Греции привели к росту доходности гособлигации европейских стран. Греческие гособлигации резко подешевели до 17,2% годовых к погашению. На наш взгляд, до завтрашней встречи канцлера Германии Ангелы Меркель и президента Франции Франсуа Олланда на экстренном саммите глав стран ЕС.

Ценовой индекс корпоративных долгов



Индекс доходности ОФЗ



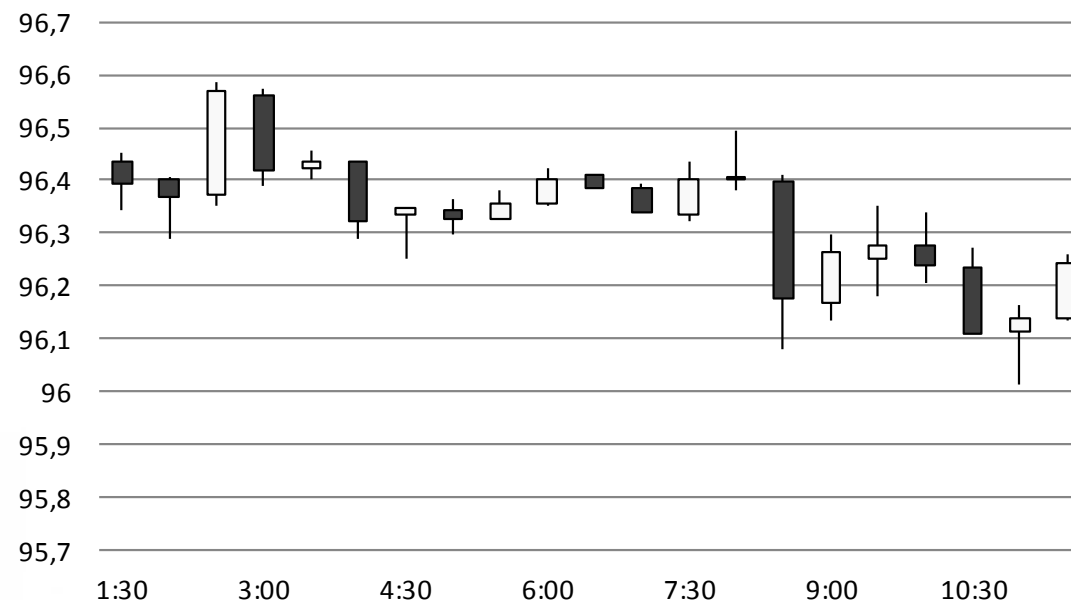
Источник: Bloomberg

Валютный рынок

Курс доллара относительно корзины валют DXY взлетел до максимальных значений за последний месяц - 96,5 пунктов. Основной вклад в рост доллара относительно корзины валют внесло падения евро к доллару ниже отметки 1,1 евро/долл. Мы ожидаем снижения волатильности торгов на ожиданиях итогов завтрашнего экстренного саммита лидеров стран ЕС.

Курс рубля к доллару в начале валютных торгов на ММВБ снизился на 41 копейку до 56,4150 руб./долл. на фоне падения цен на нефть до минимальных значений с середины апреля.

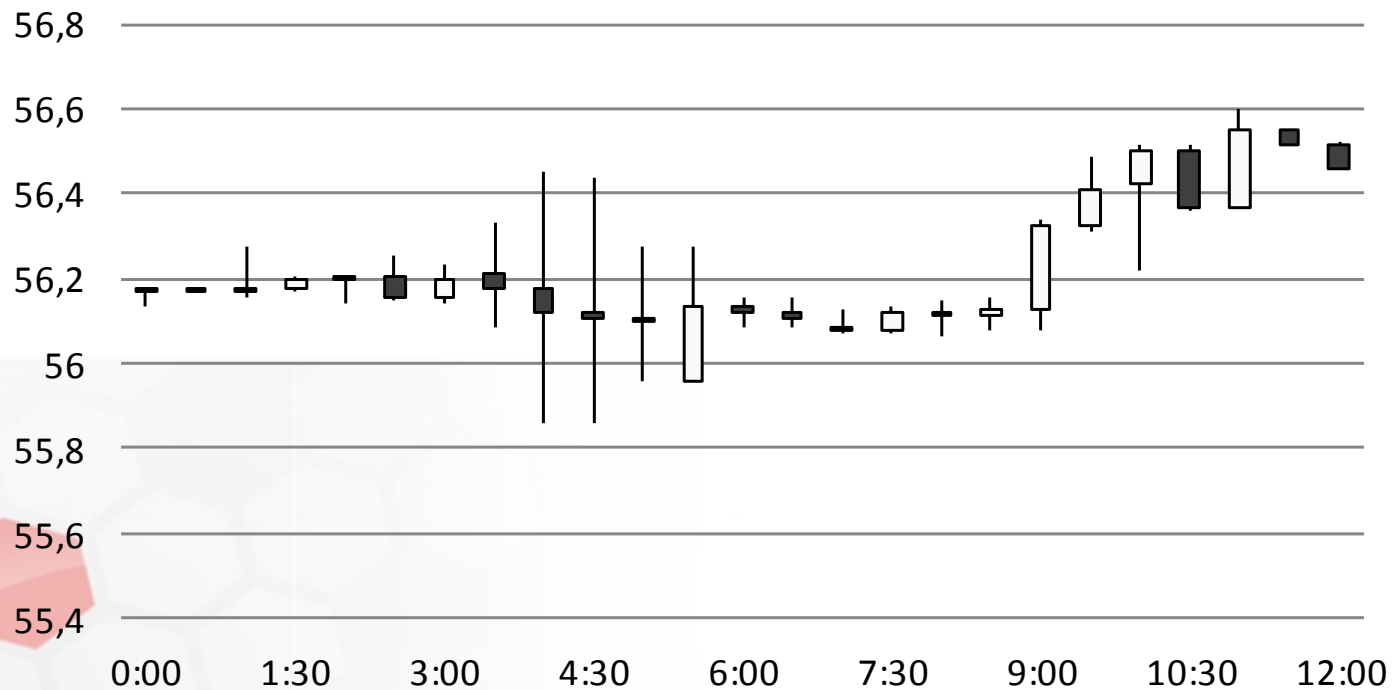
Индекс доллара США



Источник: Bloomberg

Валютный рынок

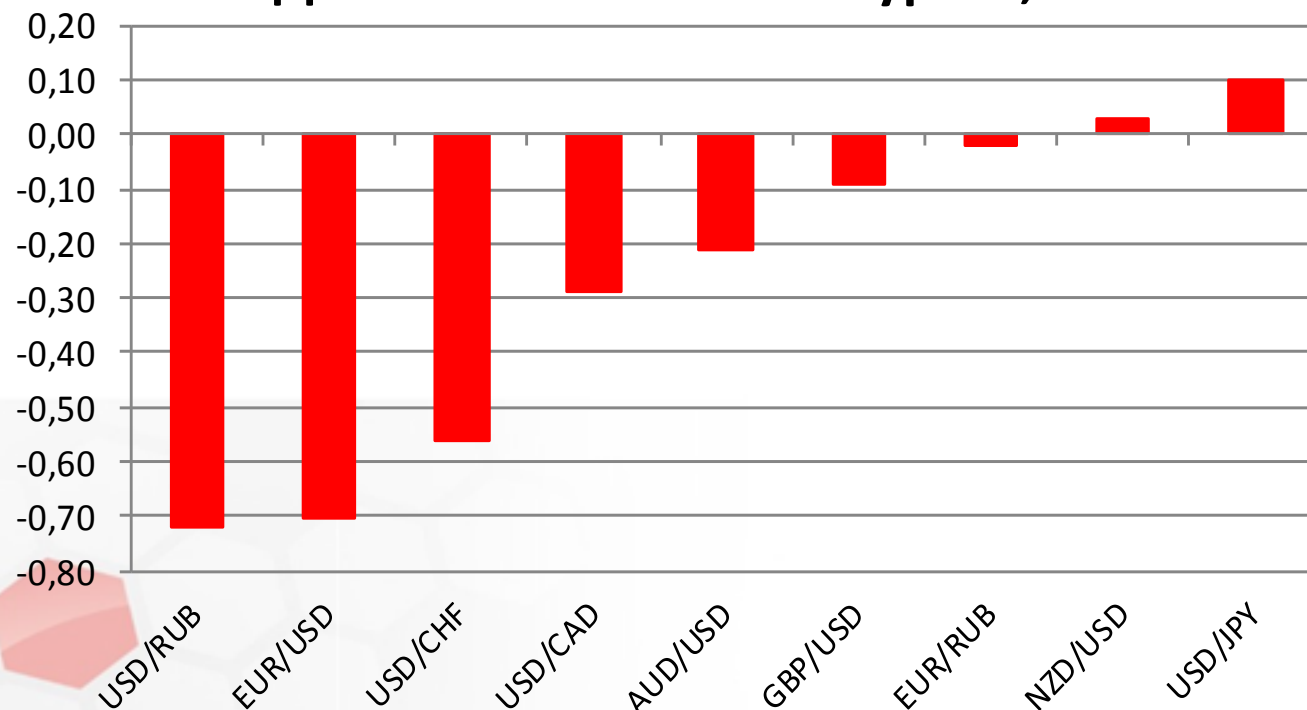
USD/RUB



Источник: Bloomberg

Валютный рынок

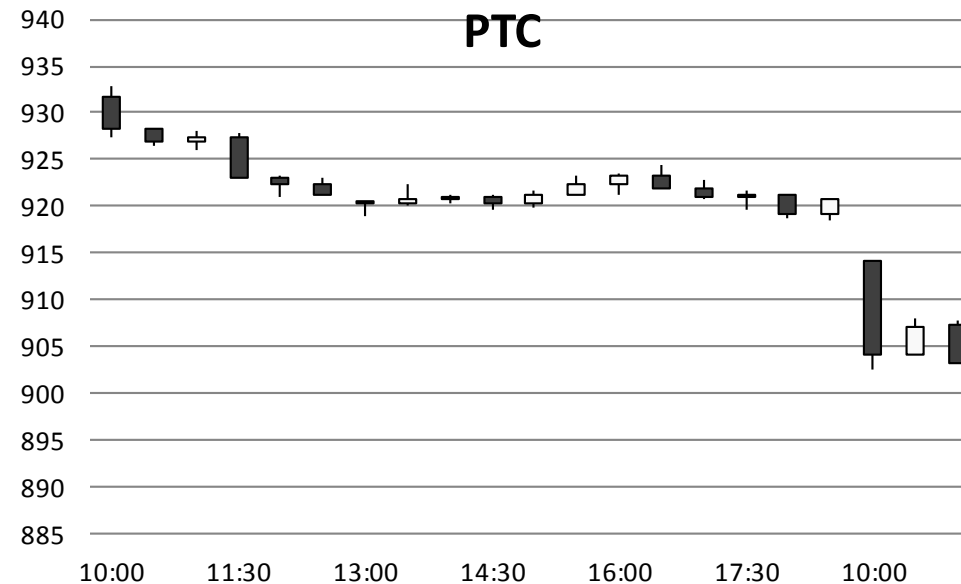
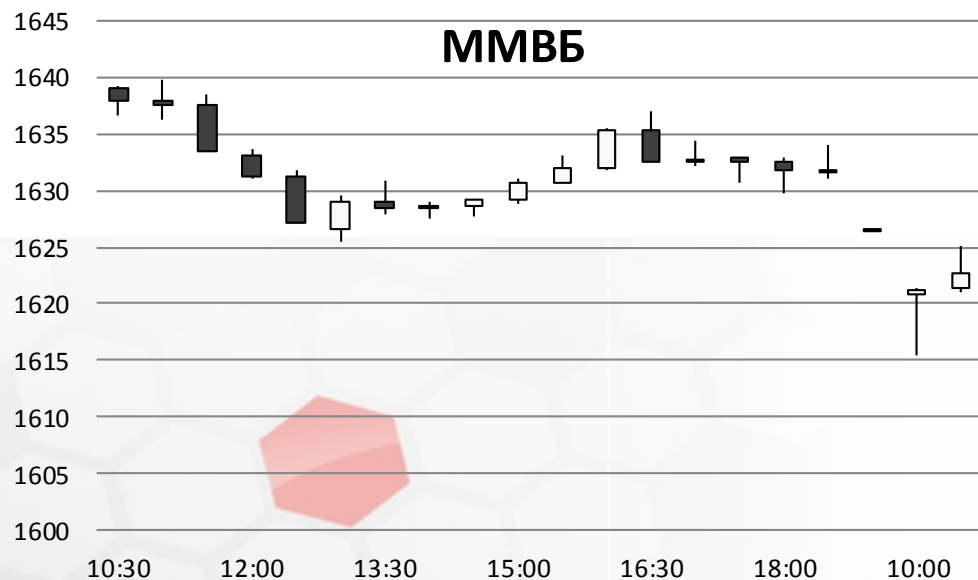
Динамика валютных курсов, %



Источник: Bloomberg

Фондовый рынок

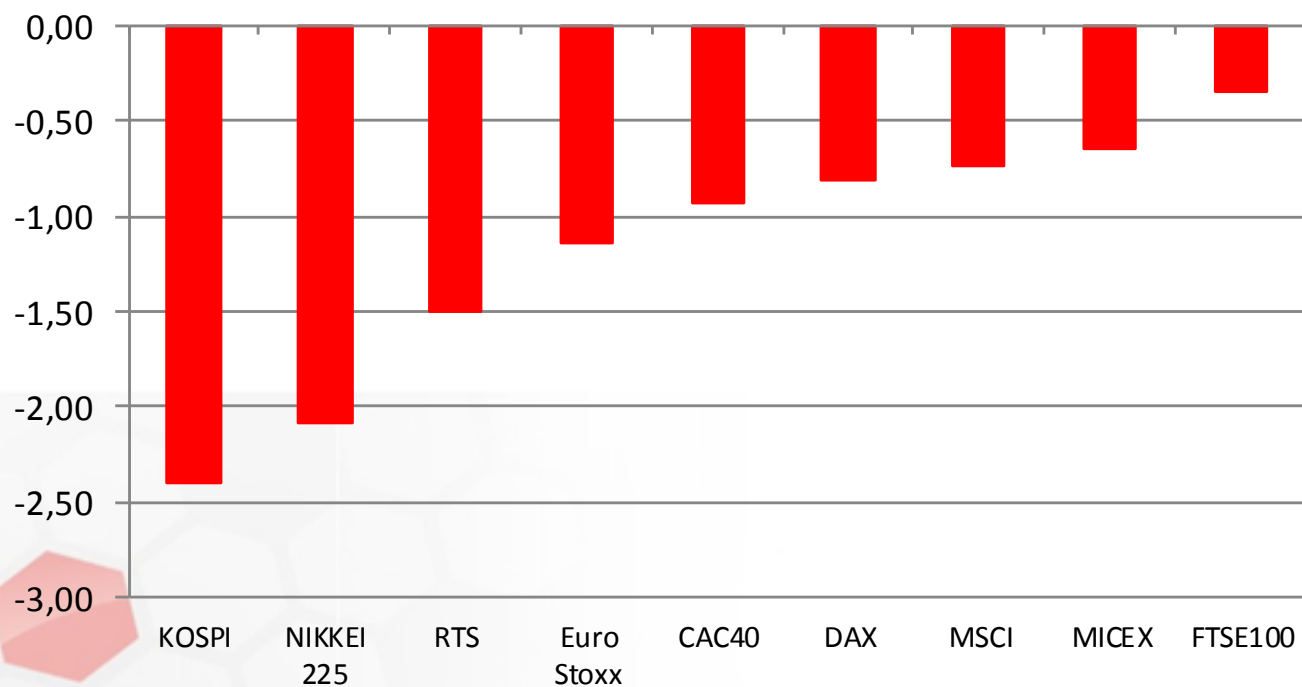
Основные российские индексы акции снижаются в понедельник, отыгрывая итоги референдума в Греции. Также давление на индексы оказывает закрытие реестра акционеров МТС, «РусГидро» и «Э.ОН Россия» под выплату дивидендов за 2014 год. Индекс ММВБ снижается на 0,6% до 1620,1 пунктов. Индекс РТС теряет на 1,5%, вплотную приблизившись к отметке 900 пунктов.



Источник: ММВБ, Bloomberg

Фондовый рынок

Динамика мировых фондовых индексов, %



Источник: ММББ, Bloomberg

Максим Гесин

maksims.gesins@dukascopy.com

Ярослав Смирнов

jaroslavs.smirnovs@dukascopy.com

Евгения Григорчук

yevgeniya.grygorchuk@dukascopy.com

Наша аналитика:

[Технический анализ](#)

[Короткие новости](#)

[Торговые идеи по фигурам](#)

[Квартальный отчёт](#)

[Прогнозы сообщества](#)

Полезные ссылки:

[FXSpider онлайн новости](#)

[ТВ](#)

[Вебинары](#)

[Графики](#)

[Индекс валют](#)

[CoT отчёты](#)

[Пивот уровни](#)

[Сентимент рынка](#)

[Экономический календарь](#)

[Сигналы](#)



Оговорка

Вся информация в этой статье, включая мнения, показатели и графики, предоставлена только в целях ознакомления, и не может быть интерпретирована как финансовый совет. Dukascopy не несет ответственности за полноту или правильность любой информации, содержащейся в этой статье. Финансовые показатели, указанные в этой статье не были проверены компанией Dukascopy. Взгляды, мнения и анализы принадлежат авторам статьи, и не были согласованы с Dukascopy.

Dukascopy отказывается от любых гарантий, выраженных или подразумеваемых, но, не ограничиваясь этим, касательно пригодности для торговли или пригодности для определенной цели, в отношении всей информации в этой статье. Dukascopy не при каких обстоятельствах не несет ответственность за любые прямые, непрямые, косвенные, зависящие, непредвиденные, или любые другие убытки, понесенные в связи с использованием этой статьи.