



Swiss Forex Bank & Marketplace

Ежедневная Аналитика

Кратко о главном

- Греческие власти так и не смогли договориться об условиях продления программы финансовой помощи стране, что повышает вероятность банкротства Греции. Напомним, что завтра Греция должна погасить задолженность в размере 1,6 млрд. евро перед МВФ. Рост кредитных рисков в Греции привел к распродаже как акций, так и товарных контрактов на крупнейших фондовых биржах Европы и Азии.
- Цены на нефть марки Brent снижаются до минимальных значений за последний месяц на фоне бегства инвесторов из высокорискованных активов, к которым можно отнести и сырьевые контракты.

Обзор макроэкономических событий

- Греческие власти за минувшие выходные так и не смогли согласовать план реформ, которые являются необходимым условием продления программы помощи Греции. Власти страны объявили о проведении национального референдума, на котором перед гражданами Греции будут подниматься вопросы о сокращении социальных выплат и согласии на условия ТРОЙКИ кредиторов. Срыв переговоров может стать причиной технического дефолта Греции по долгам перед МВФ. Ранее греческие власти перенесли сроки погашения кредита в размере 1,6 млрд. евро на конец текущего месяца. В следующем месяце Греция должна погасить в 3 раза больше внешних долгов. Рост кредитных рисков в ЕС, на наш взгляд, приведет к росту спроса на низко рискованные активы в том числе и американские гособлигации.
- Помимо роста кредитных рисков и бегства инвесторов из рискованных активов, давление на стоимость нефти оказывает рост числа действующих буровых установок в США впервые за последние 6 месяцев. Согласно данным Baker Hughes, число газовых буровых установок увеличилось на 6 шт. до 228. Количество нефтяных буровых установок снизилось лишь на 3 шт. Рост числа буровых установок говорит о нормализации рентабельности добычи газа и нефти из сланцев, что в среднесрочной перспективе может стабилизировать добычу нефти в США.

Ожидаемая статистика

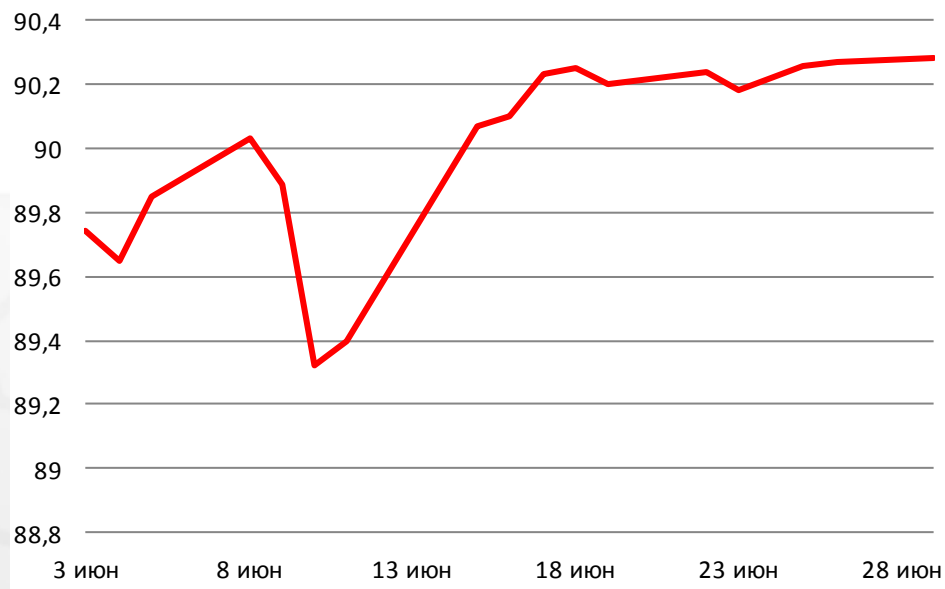
Дата	Время	Событие	Страна	Период	Прогноз	Пред.	
29.06.2015	11:30	Потребительское кредитование	Великобритания	май	1.1В	1.2В	
	12:00	Экономич. уверенность	Еврозона	июнь	103,8	103,8	
	12:00	Инд. делового климата	Еврозона	июнь	0,27	0,28	
	15:00	ИПЦ(м/м)	Германия	июнь	0.2%	0.1%	
	15:00	ИПЦ (г/г)	Германия	июнь	0.5%	0.7%	
	17:00	Незавершенные продажи на рынке жилья (м/м)	США	май	1.5%	3.4%	
	17:00	Незавершенные сделки по продаже жилья, (г/г)	США	май	--	13.4%	
	17:30	Инд. произв. активности ФРБ Далласа	США	июнь	-16,9	-20,8	
	30.06.2015	9:00	Розничные продажи (м/м)	Германия	май	0.0%	1.7%
		9:00	Розничные продажи (г/г)	Германия	май	2.8%	1.0%
9:45		ИЦП (м/м)	Франция	май	--	-0.4%	
9:45		ИЦП (г/г)	Франция	май	--	-2.0%	
9:45		Потребительские расходы (м/м)	Франция	май	-0.2%	0.1%	
9:45		Потребительские расходы (г/г)	Франция	май	1.4%	2.0%	
10:55		Изменения уровня безработицы (000's)	Германия	июнь	-5К	-6К	
10:55		Уровень безработицы	Германия	июнь	6.4%	6.4%	
11:30		ВВП (кв/кв)	Великобритания	1К15	0.4%	0.3%	
11:30		ВВП (г/г)	Великобритания	1К15	2.5%	2.4%	
12:00		Уровень безработицы	Еврозона	май	11.1%	11.1%	
16:00		Индекс SP CaseShiller (м/м)	США	апрель	0.85%	0.95%	
16:00		Индекс SP CaseShiller (г/г)	США	апрель	5.40%	5.04%	
16:00		Инд. цен на жилье США от SP CaseShiller, г/г	США	апрель	--	4.14%	
16:00		Инд. цен на жилье США от SP CaseShiller	США	апрель	--	168,03	
17:00		Индекс потребительской уверенности	США	июнь	97	95,4	

Источник: Bloomberg

Долговой рынок России

Доходность как рублевых, так и долларовых гособлигаций растет в начале новой торговой недели на фоне возросших кредитных рисков в Греции. Доходность ОФЗ с погашением в 2027 году выросла с 10,8% до 11,11% годовых. Доходность к погашению облигаций Rus-30 увеличилась до 3,66%. Стоимость страховки от дефолта по российским 5-летним бондам также растёт. Доходность греческих 10-летних гособлигаций выросла сегодня на 350 б.п. до 14%.

Ценовой индекс корпоративных долгов



Индекс доходности ОФЗ



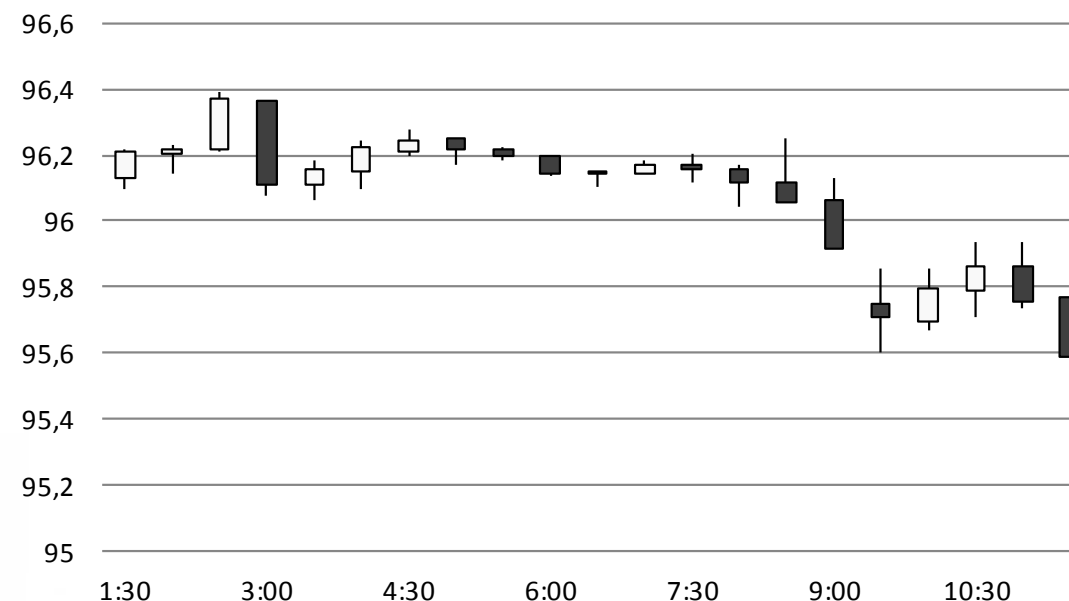
Источник: Bloomberg

Валютный рынок

Курс рубля к доллару снижается на 60 копеек до 55,5 руб./долл. в начале валютных торгов на ММВБ в понедельник на фоне падения цен на нефть марки Brent. От более сильного снижения курса рубля к доллару удерживают налоговые выплаты по итогам 2К15, которые завершаться уже в среду.

Долларовая корзина валют достигала максимальных значений за последние 2 недели на фоне ослабления курса евро относительно доллара сегодня до 1,1. Причиной ослабления евро стали возросшие ожидания банкротства Греции из-за завершения программы финансовой помощи стране.

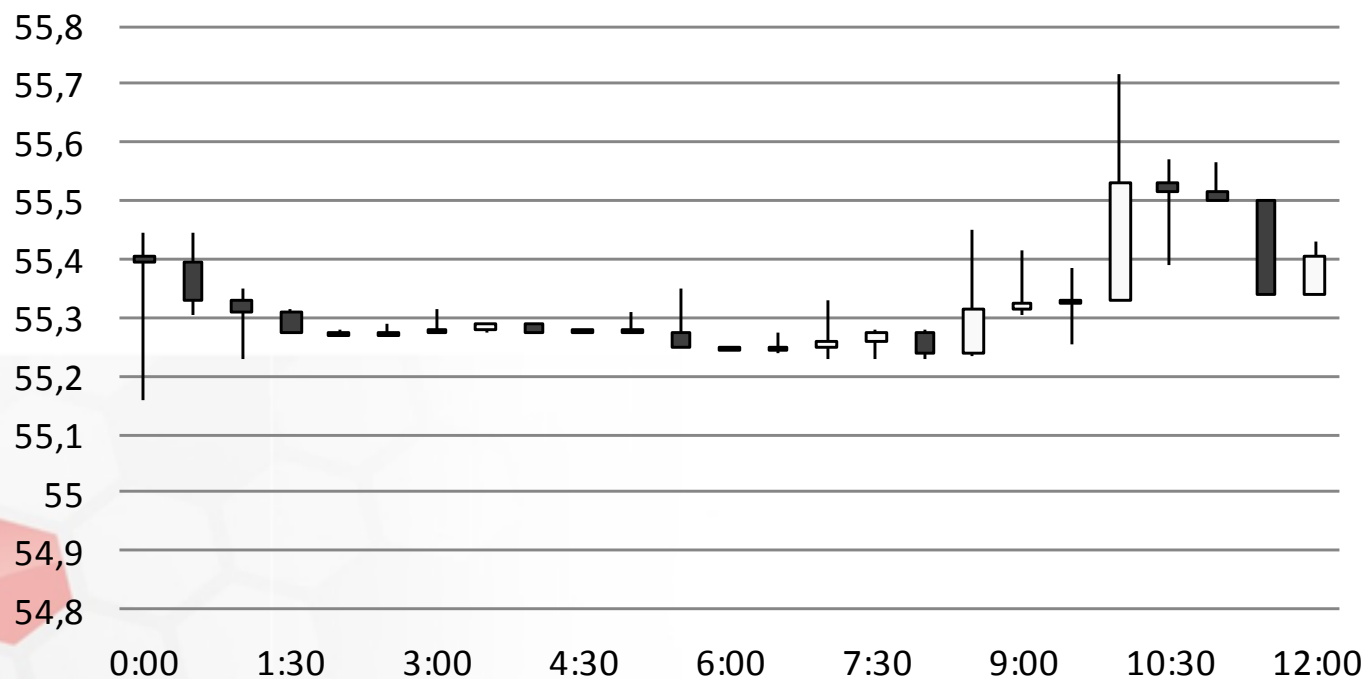
Индекс доллара США



Источник: Bloomberg

Валютный рынок

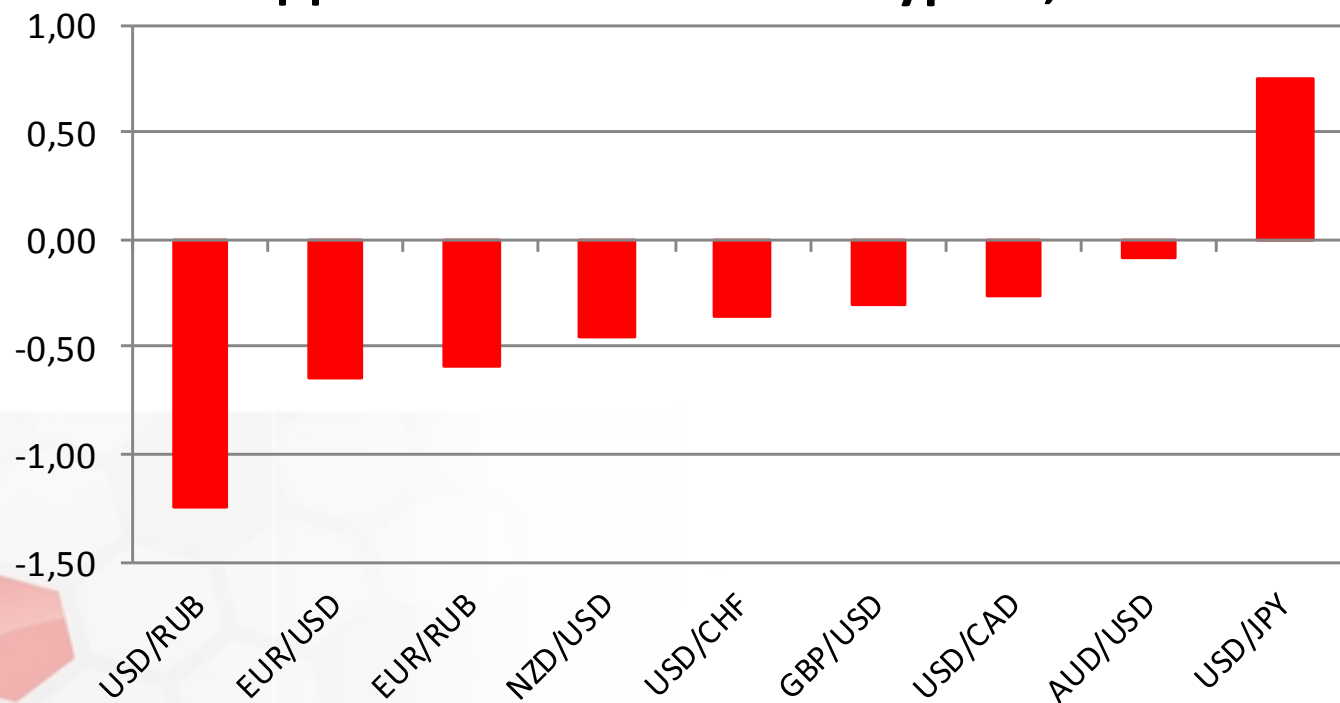
USD/RUB



Источник: Bloomberg

Валютный рынок

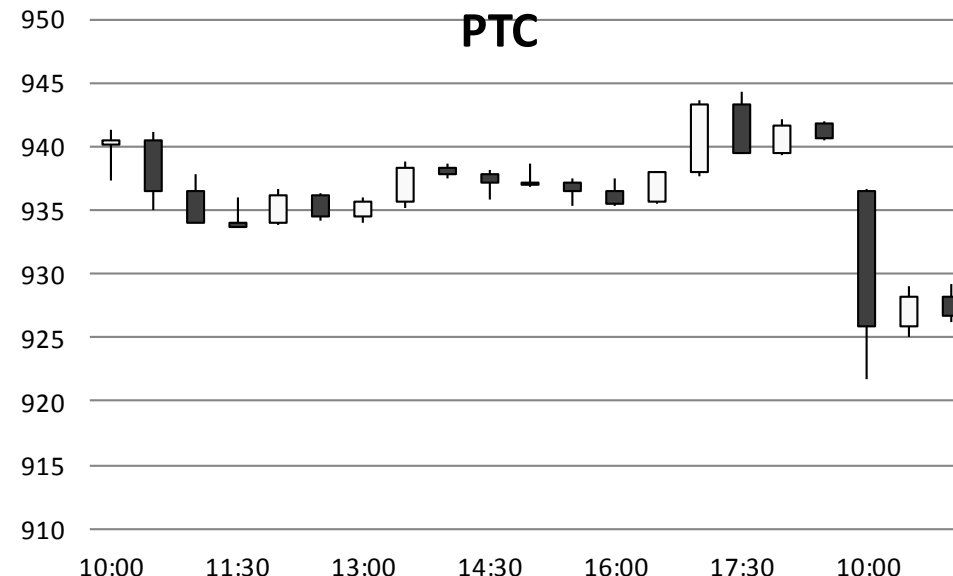
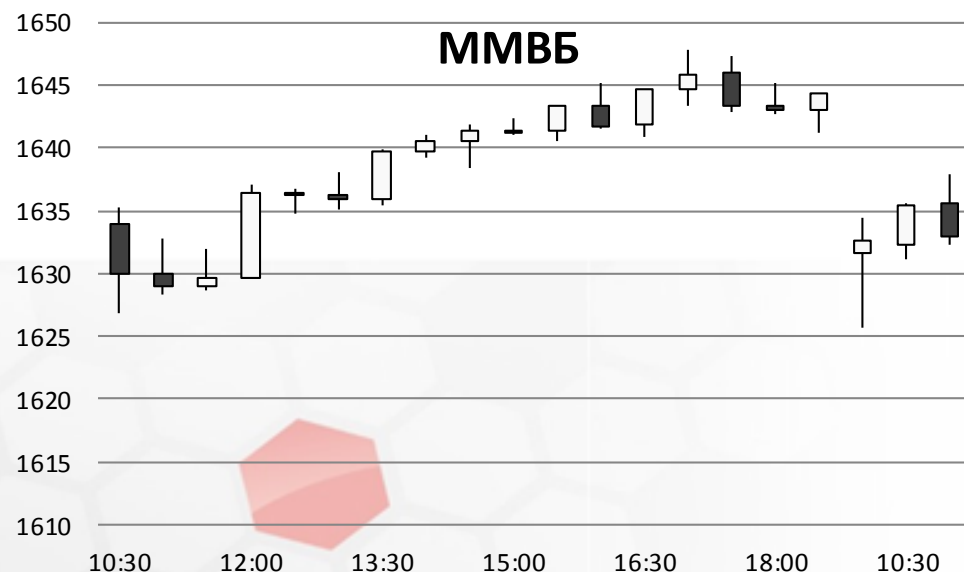
Динамика валютных курсов, %



Источник: Bloomberg

Фондовый рынок

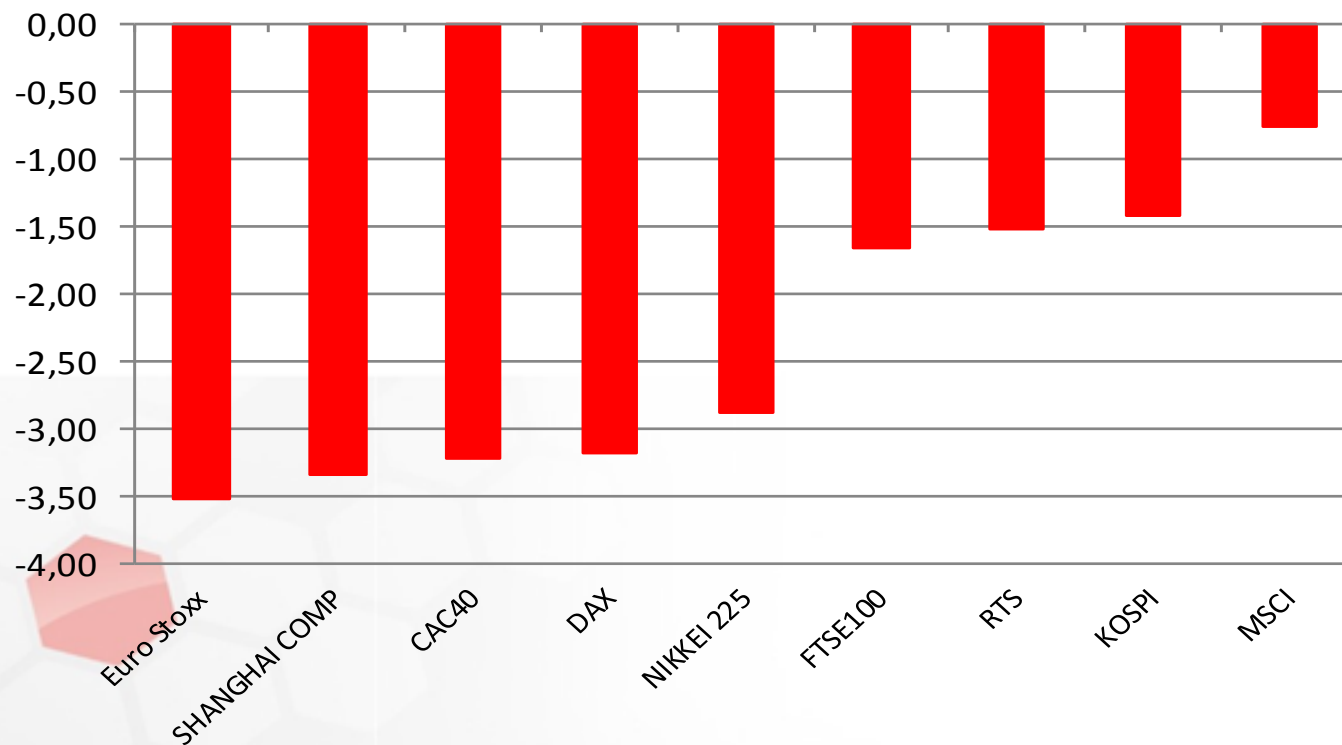
Основные российские индексы акций снижаются в начале торговой сессии в понедельник на фоне падения цен на нефть и ослабления курса рубля к доллару. Индекс ММВБ снижается на 0,6% до 1634,9 пунктов. Индекс РТС теряет 1,4%, опустившись до 929,5 пунктов. Лучше рынка выглядят акции металлургических компаний, которые традиционно выигрывают от ослабления рубля к доллару: «Мечел» (+2,2%), ММК (+1%), НЛМК (+0,9%).



Источник: ММВБ, Bloomberg

Фондовый рынок

Динамика мировых фондовых индексов, %



Источник: ММВБ, Bloomberg

Максим Гесин

maksims.gesins@dukascopy.com

Ярослав Смирнов

jaroslavs.smirnovs@dukascopy.com

Евгения Григорчук

yevgeniya.grygorchuk@dukascopy.com

Наша аналитика:

[Технический анализ](#)

[Короткие новости](#)

[Торговые идеи по фигурам](#)

[Квартальный отчёт](#)

[Прогнозы сообщества](#)

Полезные ссылки:

[FXSpider онлайн новости](#)

[ТВ](#)

[Вебинары](#)

[Графики](#)

[Индекс валют](#)

[CoT отчёты](#)

[Пивот уровни](#)

[Сентимент рынка](#)

[Экономический календарь](#)

[Сигналы](#)



Оговорка

Вся информация в этой статье, включая мнения, показатели и графики, предоставлена только в целях ознакомления, и не может быть интерпретирована как финансовый совет. Dukascopy не несет ответственности за полноту или правильность любой информации, содержащейся в этой статье. Финансовые показатели, указанные в этой статье не были проверены компанией Dukascopy. Взгляды, мнения и анализы принадлежат авторам статьи, и не были согласованы с Dukascopy.

Dukascopy отказывается от любых гарантий, выраженных или подразумевающихся, но, не ограничиваясь этим, касательно пригодности для торговли или пригодности для определенной цели, в отношении всей информации в этой статье. Dukascopy не при каких обстоятельствах не несет ответственность за любые прямые, непрямые, косвенные, зависящие, непредвиденные, или любые другие убытки, понесенные в связи с использованием этой статьи.