



Swiss Forex Bank & Marketplace

Ежедневная Аналитика

Кратко о главном

- Второй день подряд цены на нефть марки Brent растут как на ожиданиях падения добычи сырья в США, так и на опасениях сокращения запасов за первую неделю лета.
- Европейские индексы акций торгуются разнонаправленно в начале торговой сессии в среду. Греческие власти до сих пор не получили оценки своего плана реформ от основных кредиторов страны.
- Курс американского доллара к корзине DXY снижается до минимальных значений за последние две недели на фоне роста курса евро к доллару до 1,1357 .

Обзор макроэкономических событий

- Стоимость барреля марки Brent на торгах в Лондоне достигла отметки \$65,5 на ожиданиях снижения добычи нефти в США. Участники торгов активно покупали нефтяные контракты на ожиданиях, что решение стран ОПЕК сохранить существующие квоты без изменений в будущем приведёт к переизбытку предложения нефти и дальнейшему падению рентабельности добычи нефти в США. Также поддержку ценам на нефть оказывала статистика от Американского института нефти, согласно которой за первую неделю лета запасы нефти в США сократились на 6,7 млн. барр. Консенсус-прогноз аналитиков Bloomberg ожидает, что, согласно официальной статистике от Минэнерго США за аналогичный период, запасы сырой нефти в США снизятся на 1.2 млн. барр. Мы не ожидаем, что цены на нефть продолжат рост после выхода данных от Минэнерго США в 17:30 МСК. В текущие цены уже заложены ожидания снижения запасов. В дальнейшем опасения повышения ставок в ближайшее время в США может привести к укреплению доллара и валютной переоценки нефтяных контрактов в сторону понижения.
- Новую торговую сессию в среду европейские фондовые индексы начали с разнонаправленного движения на фоне неопределённости вокруг утверждения нового варианта плана реформ, предложенного греческими властями европейским кредиторам на рассмотрение во вторник. У инвесторов нет уверенности в скором разрешении ситуации вокруг предоставления очередного транша помощи Греции в размере 7 млрд. евро до конца текущего месяца. Доходности большинства гособлигаций европейских стран в среднем растут на 7 б.п.

Ожидаемая статистика

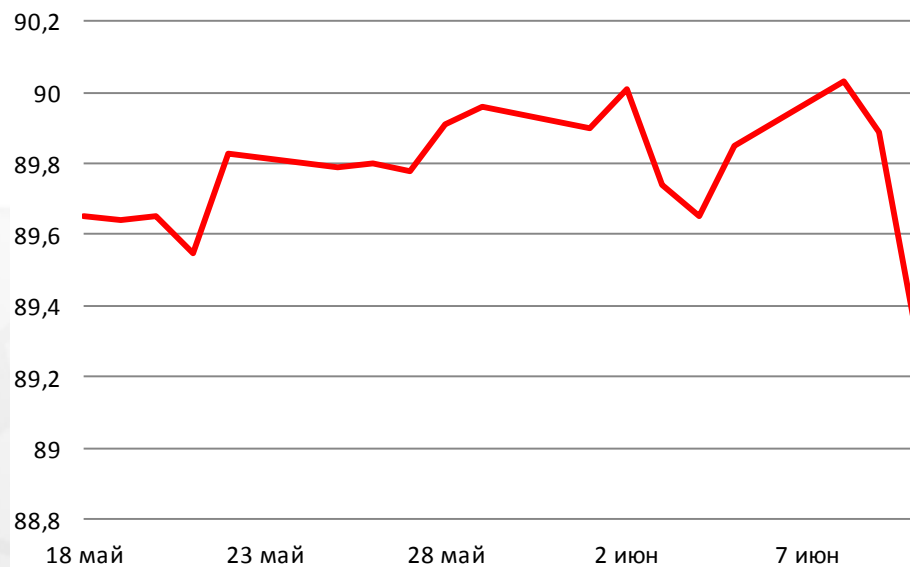
Дата	Время	Событие	Страна	Период	Прогноз	Пред.
10.06.2015	9:45	Промышл. производство (м/м)	Франция	апрель	0.4%	-0.3%
	9:45	Пром. производство (г/г)	Франция	апрель	1.0%	1.3%
	11:30	Промышл. производство (м/м)	Великобритания	апрель	0.1%	0.4%
	11:30	Промышл. производство (г/г)	Великобритания	апрель	0.4%	1.1%
	14:00	Заявки на ипотеку от МВА	США	неделя	--	-7.6%
	16:00	ИПЦ (нд/нд)	Россия	неделя	--	0.1%
	16:00	ИПЦ, еженед. (с н.г.)	Россия	неделя	--	8.3%
	11.06.2015	8:30	Розничные продажи (г/г)	Китай	май	10,10%
8:30		Розничные продажи (с нач. г.) (г/г)	Китай	май	10,40%	10,40%
8:30		Пром. производство (г/г)	Китай	май	6%	6%
8:30		Промышленное производство (с нач. г.) (г/г)	Китай	май	6,20%	6,20%
9:45		ИПЦ (м/м)	Франция	май	0.2%	0.1%
9:45		ИПЦ (г/г)	Франция	май	0.3%	0.1%
15:00		Золото и международные резервы	Россия	неделя	--	356.5B
15:30		Розничные продажи, изм. (м/м)	США	май	1.2%	0.0%
15:30		Розничные продажи, искл. автомоб. (м/м)	США	май	0.8%	0.1%
15:30		Первичные заявки на пособие по безработице	США	неделя	275K	276K
15:30		Повторные заявки на пособие по безработице	США	неделя	2200K	2196K

Источник: Bloomberg

Долговой рынок России

Сегодня Минфин предложит инвесторам облигаций на сумму 15 млрд. руб. В ходе аукциона будут размещены ОФЗ серии 26216 на сумму 10 млрд. руб. и ОФЗ 26215 на 5 млрд. руб. Облигации серии 26216 с погашением в 2019 году торгуются с доходностью к погашению 10,85%. ОФЗ серии 26215 с погашением в 2023 году торгуются с доходностью к погашению 10,87%.

Ценовой индекс корпоративных долгов



Индекс доходности ОФЗ



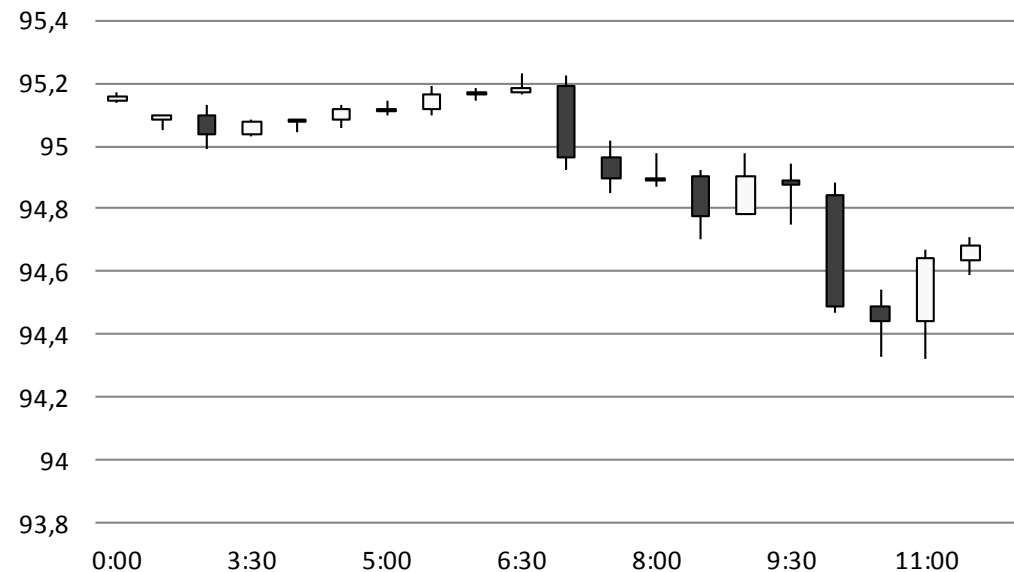
Источник: Bloomberg

Валютный рынок

Во второй день подряд курс доллара относительно корзины DXY снижается до 94,5 пунктов на фоне роста евро к доллару до 1,1332.

Курс рубля к доллару растёт в первую половину торговой сессии на ММВБ на 1 рубль до 54,5290, двигаясь вслед за ценами на нефть. Во второй половине дня курс рубля к доллару может снизиться на фоне коррекции нефтяных контрактов.

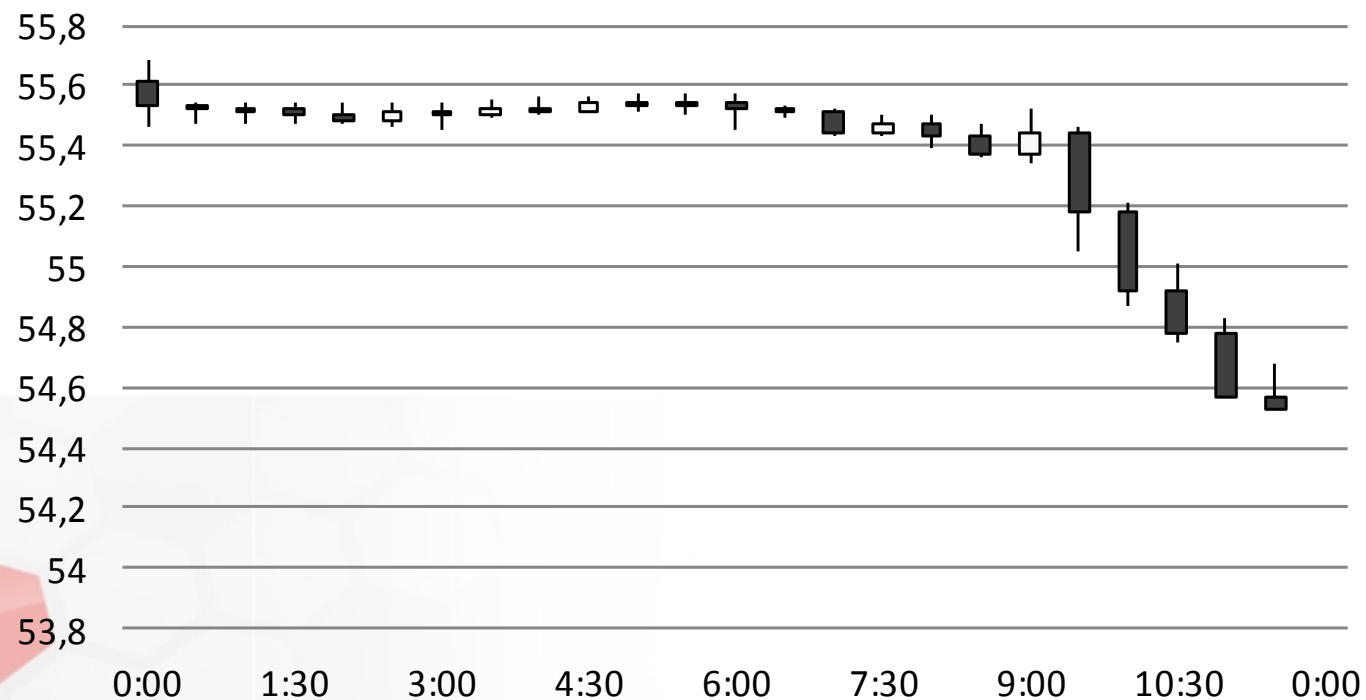
Индекс доллара США



Источник: Bloomberg

Валютный рынок

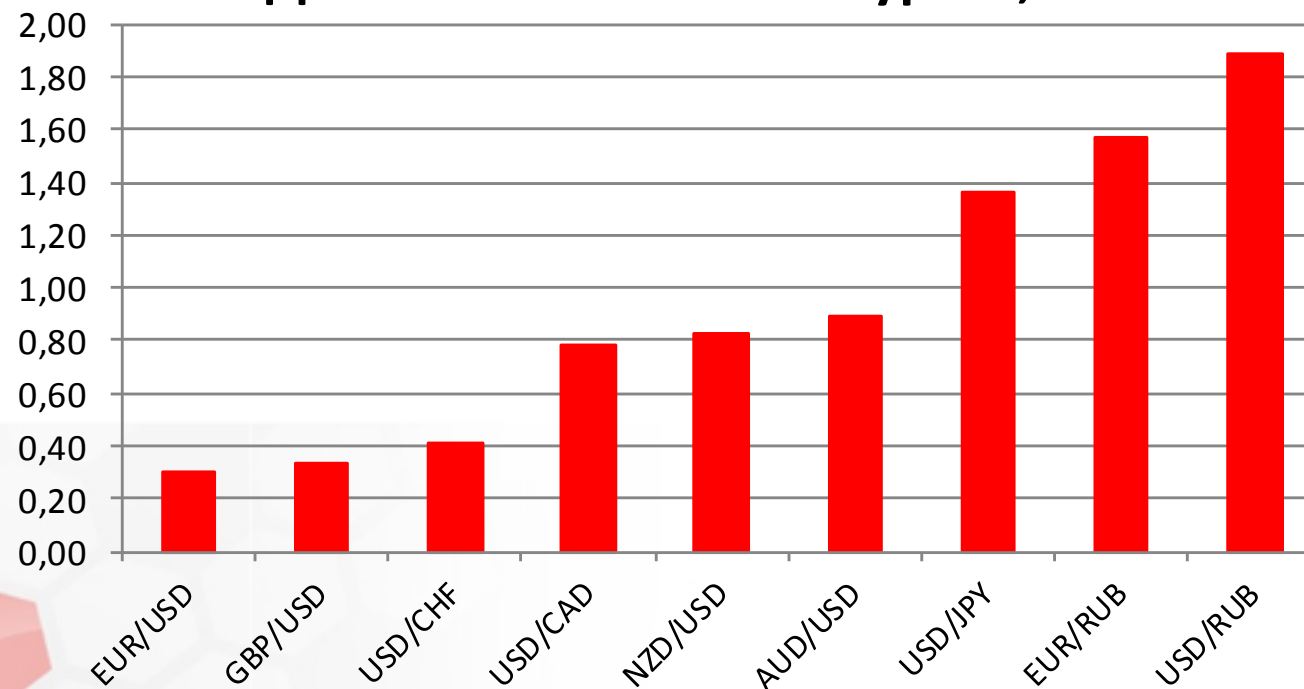
USD/RUB



Источник: Bloomberg

Валютный рынок

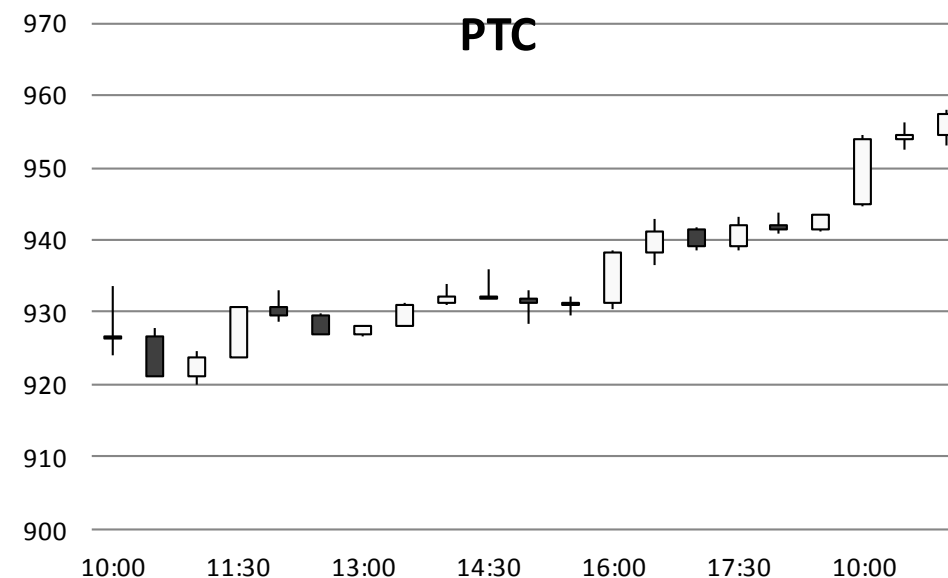
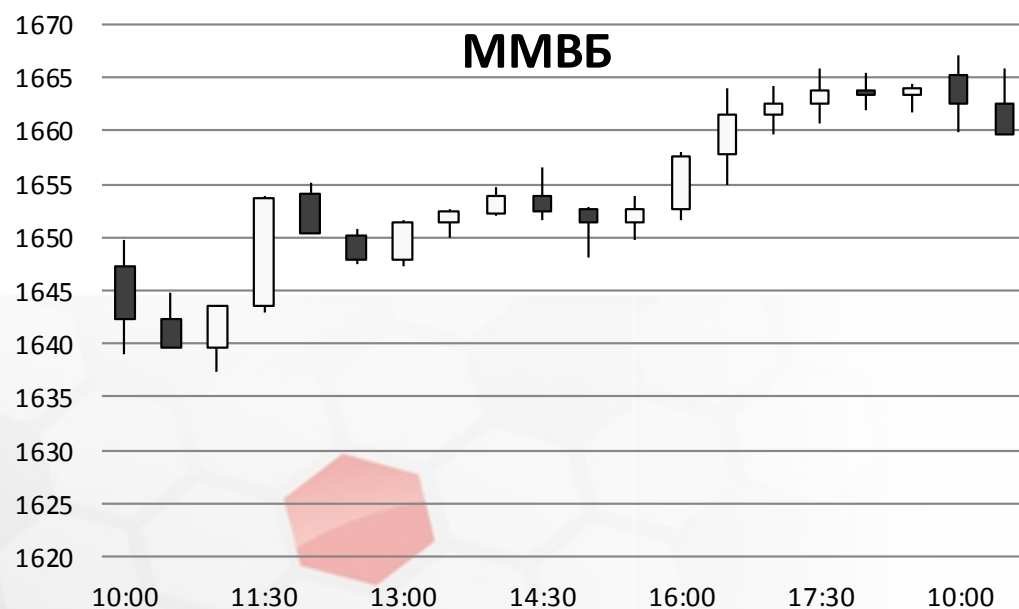
Динамика валютных курсов, %



Источник: Bloomberg

Фондовый рынок

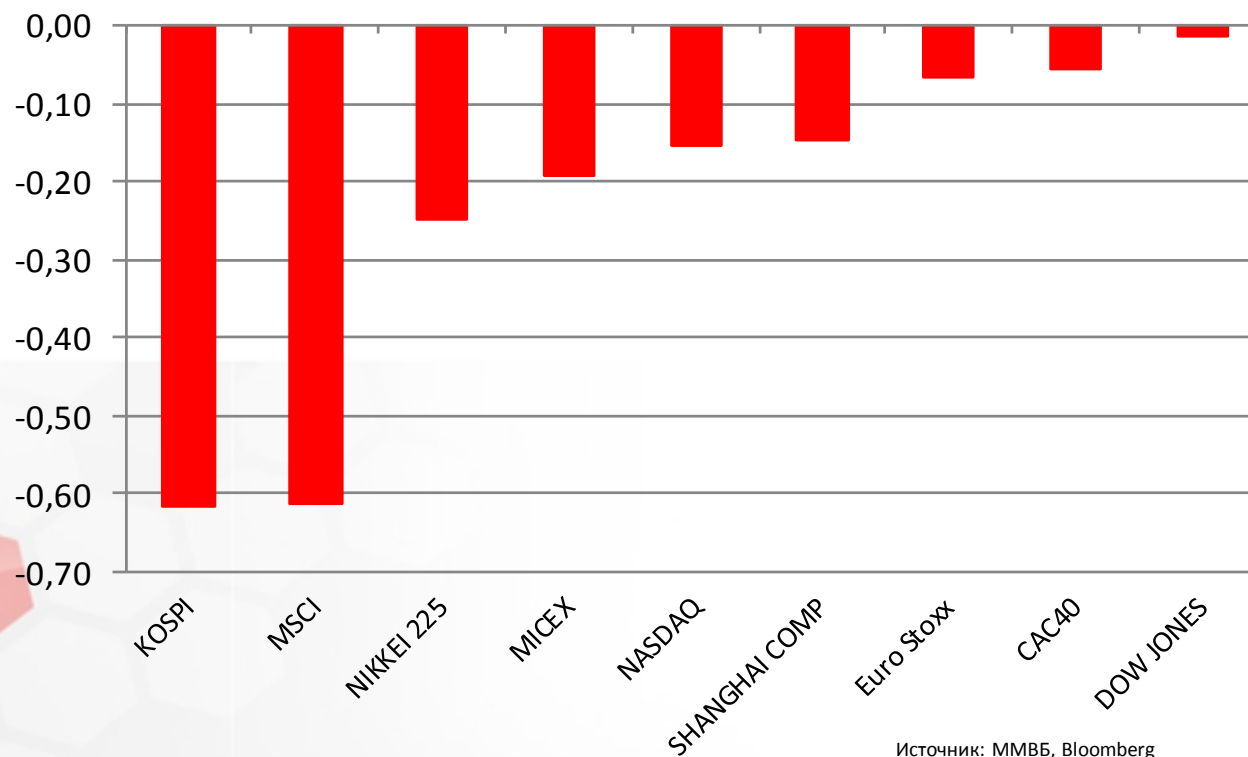
В первую половину торгового сессии в среду российские индексы акций торгуются разнонаправленно. Индекс ММВБ снижается на 0,3% до 1630 пунктов. Индекс РТС растёт на 1,5% до 957 пунктов вслед за курсом рубля. Несмотря на позитивную динамику на товарных рынках, акции российских сырьевых компаний дешевеют.



Источник: ММВБ, Bloomberg

Фондовый рынок

Динамика мировых фондовых индексов, %



Максим Гесин

maksims.gesins@dukascopy.com

Ярослав Смирнов

jaroslavs.smirnovs@dukascopy.com

Евгения Григорчук

yevgeniya.grygorchuk@dukascopy.com

Наша аналитика:

[Технический анализ](#)

[Короткие новости](#)

[Торговые идеи по фигурам](#)

[Квартальный отчёт](#)

[Прогнозы сообщества](#)

Полезные ссылки:

[FXSpider онлайн новости](#)

[ТВ](#)

[Вебинары](#)

[Графики](#)

[Индекс валют](#)

[CoT отчёты](#)

[Пивот уровни](#)

[Сентимент рынка](#)

[Экономический календарь](#)

[Сигналы](#)



Оговорка

Вся информация в этой статье, включая мнения, показатели и графики, предоставлена только в целях ознакомления, и не может быть интерпретирована как финансовый совет. Dukascopy не несет ответственности за полноту или правильность любой информации, содержащейся в этой статье. Финансовые показатели, указанные в этой статье не были проверены компанией Dukascopy. Взгляды, мнения и анализы принадлежат авторам статьи, и не были согласованы с Dukascopy.

Dukascopy отказывается от любых гарантий, выраженных или подразумевающихся, но, не ограничиваясь этим, касательно пригодности для торговли или пригодности для определенной цели, в отношении всей информации в этой статье. Dukascopy не при каких обстоятельствах не несет ответственность за любые прямые, непрямые, косвенные, зависящие, непредвиденные, или любые другие убытки, понесенные в связи с использованием этой статьи.