



Swiss Forex Bank & Marketplace

Ежедневная Аналитика

Кратко о главном

- Цены на нефть марки Brent снизились до минимальных значений за последний месяц на опасениях роста добычи сырья странами ОПЕК.
- Согласно данным EPFR, за первую неделю лета отток средств из фондов, ориентированных на инвестиции в акции РФ, ускорился до \$67 млн.
- Курс американского доллара к основным валютам стабилен перед выходом данных по рынку труда в США во второй половине дня.
- Европейские индексы акций снижаются в начале торговой сессии в пятницу на фоне безрезультатных переговоров кредиторов и властей Греции в среду.

Обзор макроэкономических событий

- Перед сегодняшним заседанием представителей стран ОПЕК цены на нефть снижаются на опасения роста квот на добычу сырья. Стоимость барреля марки Brent снизилась до минимальных значений за последний месяц и опустилась ниже уровня \$62. На наш взгляд, нефтяной картель сохранит объем суточной добычи нефти на текущем уровне - 30 млн. барр. В начале следующей торговой недели мы ожидаем коррекционного роста нефтяных контрактов, так как текущие цены уже включают в себя ожидания повышения квот. Также на стоимость нефти окажет выход еженедельной статистики по количеству действующих буровых установок в США от Baker Hughes.
- Согласно данным EPFR, за первую неделю лета иностранные инвесторы вывели активы в размере 66,7 млн. долл., что в два раза превысило значение оттока в конце мая. Отток средств наблюдался из всех стран СЕЕМЕА. На наш взгляд, рост кредитных рисков в Европе стал причиной переоценки инвестиций в акции развивающихся стран и последующему выводу средств из рискованных активов. С начала года приток средств в акции российских эмитентов составил \$241 млн. На наш взгляд, отток средств из акций российских эмитентов в начале лета продолжится. Этому будут способствовать как рост геополитической напряженности на востоке Украины, так и падение цен на нефть.

Обзор макроэкономических событий

- Второй день подряд европейские индексы акций снижаются на опасениях банкротства Греции. Греческие власти не согласились с планом реформ, предложенным европейскими кредиторами в среду. Несмотря на то, что ранее власти Греции заявили, что располагают средствами для погашения части задолженности перед МВФ в размере 310 млн. евро, инвесторы скептически оценивают возможности Греции перечислить на счета МВФ в текущем месяце более 1,6 млрд. евро без внешней помощи. Самый крупный платёж Греция должна осуществить 16 июня в размере 581 млн. евро. Напомним, что с конца зимы кредиторы греческих властей не могут согласовать план реформ, утверждение которого открыло бы возможность перечислить в рамках финансовой помощи стране более 7 млрд. евро. Переговоры продолжатся сегодня.

Ожидаемая статистика

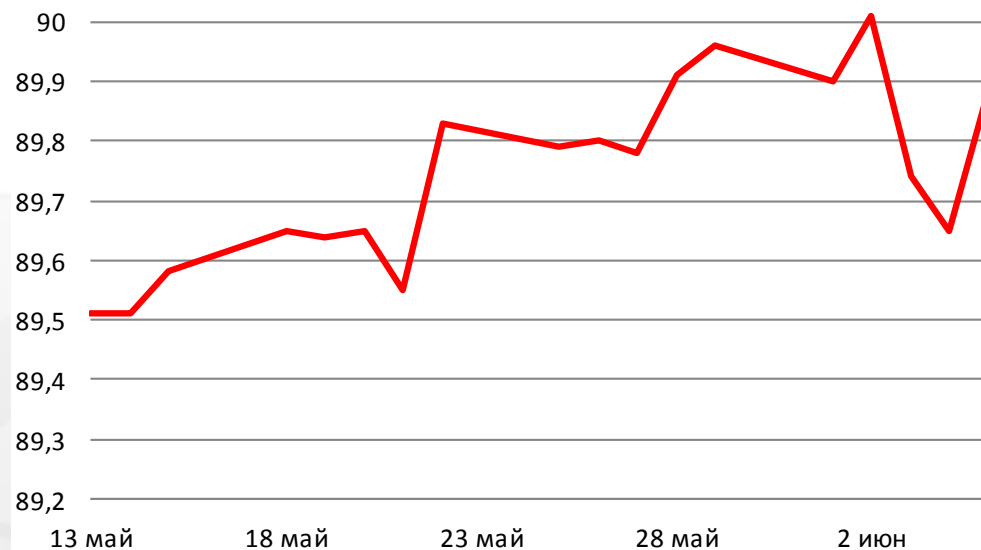
Дата	Время	Событие	Страна	Период	Прогноз	Пред.
05.06.2015	12:00	ВВП, с уч. сез.(кв/кв)	Еврозона	1K15	0.4%	0.4%
	12:00	ВВП, с уч. сез. (г/г)	Еврозона	1K15	1.0%	1.0%
	15:00	Официальные международные резервы	Россия	Май	363.3B	356.0B
	15:30	Изм. числа занятых в несельскохозяй. секторе	США	Май	228K	223K
	15:30	2-мес. зарплаты - чист. пересмотр	США	Май	--	--
	15:30	Изм. числа занятых в част. секторе	США	Май	220K	213K
	15:30	Изм. числа занятых в промсекторе	США	Май	5K	1K
	15:30	Уровень безработицы	США	Май	5.4%	5.4%
	22:00	Потребительский кредитование	США	Апрель	\$16.250B	\$20.523B
	08.06.2015	5:00	Торговый баланс	Китай	Май	
5:00		Экспорт (г/г)	Китай	Май		-6,40%
5:00		Импорт (г/г)	Китай	Май		-16,20%
2:50		ВВП (кв/кв)	Япония	1K15	0.8%	0.6%
2:50		ВВП в год. исчисл. (кв/кв)	Япония	1K15	3.0%	2.4%
9:00		Экспорт, (м/м)	Германия	Апрель	--	1.2%
9:00		Импорт, (м/м)	Германия	Апрель	--	2.4%

Источник: Bloomberg

Долговой рынок России

Третий день подряд котировки российских облигаций снижаются на фоне роста напряжённости на востоке Украины. Сегодня стоимость CDS превысила отметку 350 б.п. Также на стоимости российских еврооблигаций негативно сказываются растущие кредитные риски в Греции.

Ценовой индекс корпоративных долгов



Индекс доходности ОФЗ



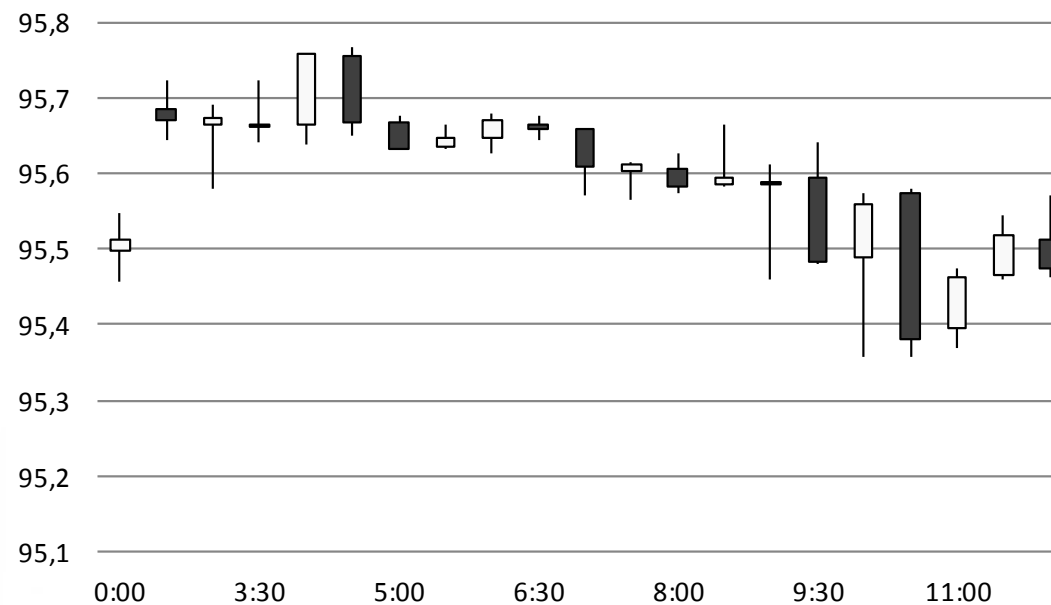
Источник: Bloomberg

Валютный рынок

Курс американского доллара к корзине валют стабилен и не изменился за последние сутки на ожиданиях публикации данных по рынку труда в США. Согласно данным от ADP, опубликованным в среду, прирост новых рабочих мест в частном секторе оказался в прошлом месяце больше ожиданий рынка и составил 201 тыс. чел. Если официальная статистика будет также лучше прогнозов аналитиков, то курс доллара может укрепиться относительно большинства валют на фоне роста опасений относительно повышения ставок на сентябрьском заседании голосующих членов ФРС.

Курс рубля к доллару укрепляется на 50 копеек до 55,96 руб./долл. несмотря на падение цен на нефть. На наш взгляд, поддержку рублю оказывают заявления первого зампреда ЦБ РФ Ксении Юдаевой, в которых она допустила возможность прекращения покупки иностранной валюты для пополнения ЗВР.

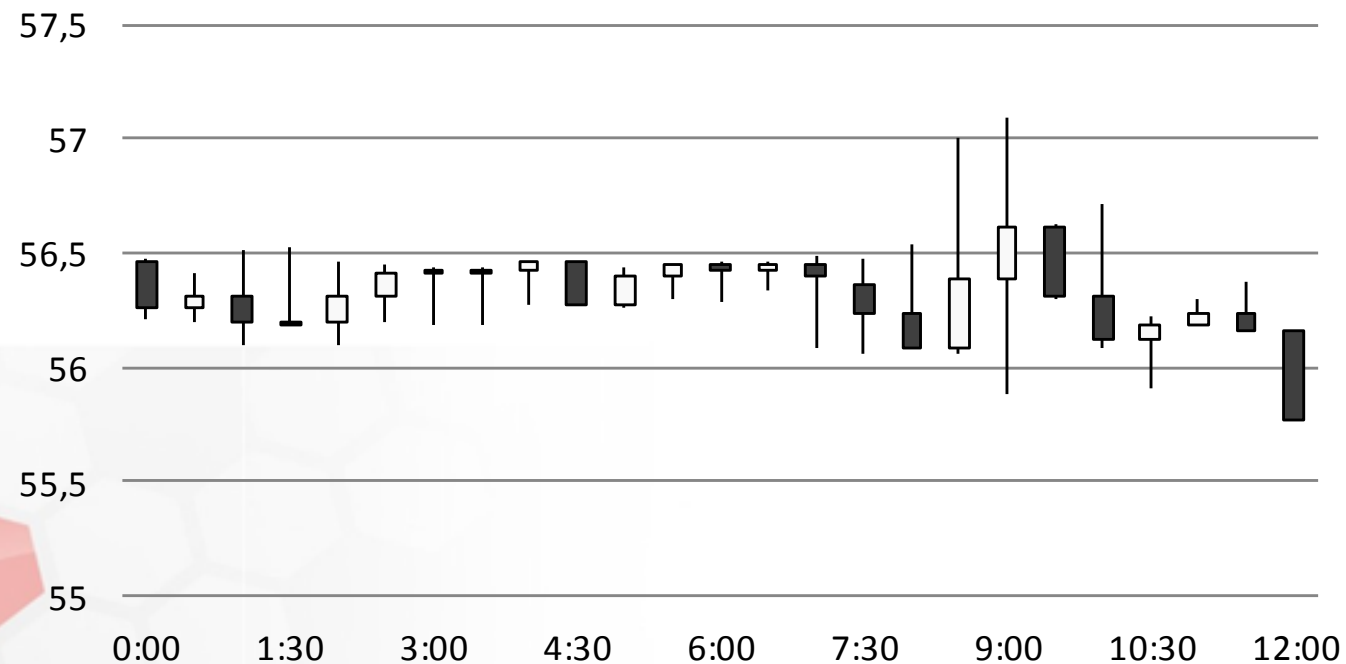
Индекс доллара США



Источник: Bloomberg

Валютный рынок

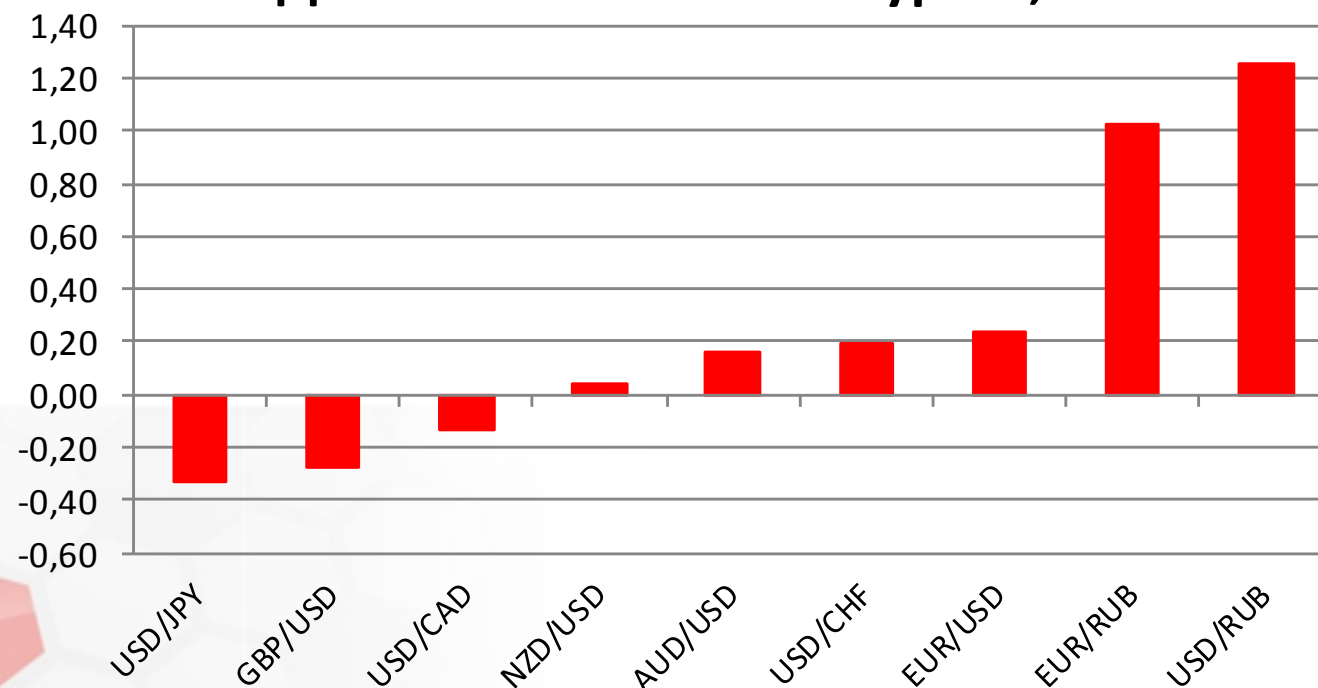
USD/RUB



Источник: Bloomberg

Валютный рынок

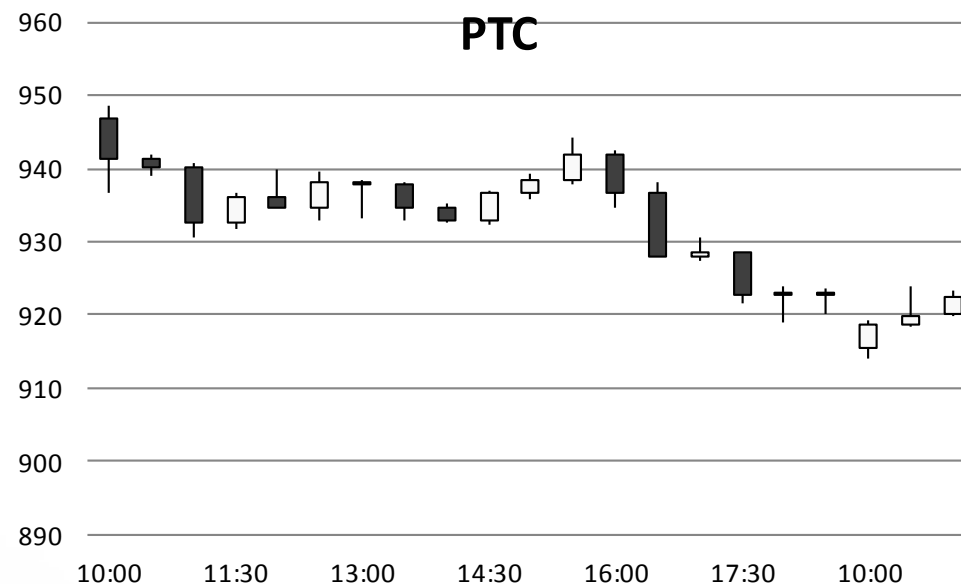
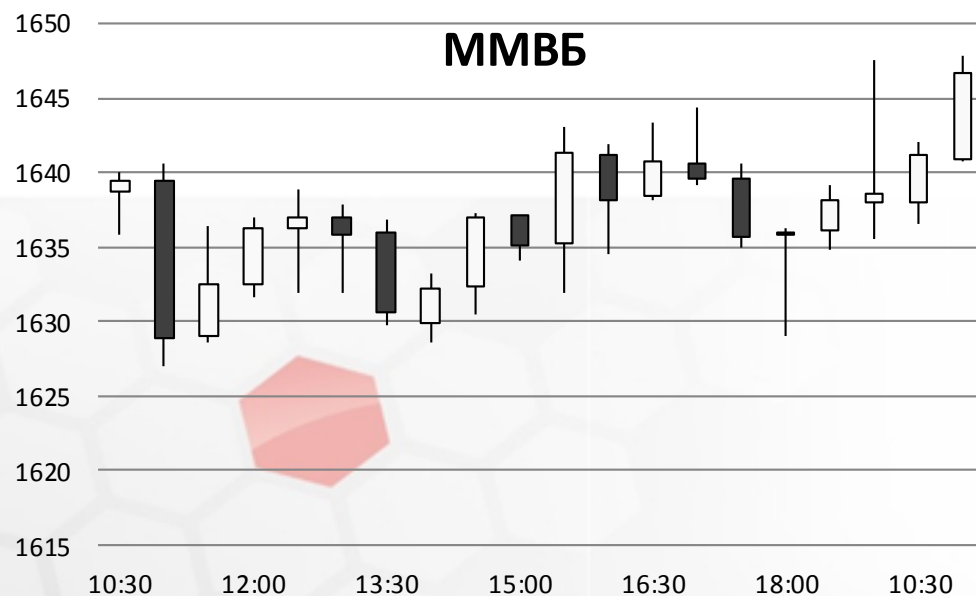
Динамика валютных курсов, %



Источник: Bloomberg

Фондовый рынок

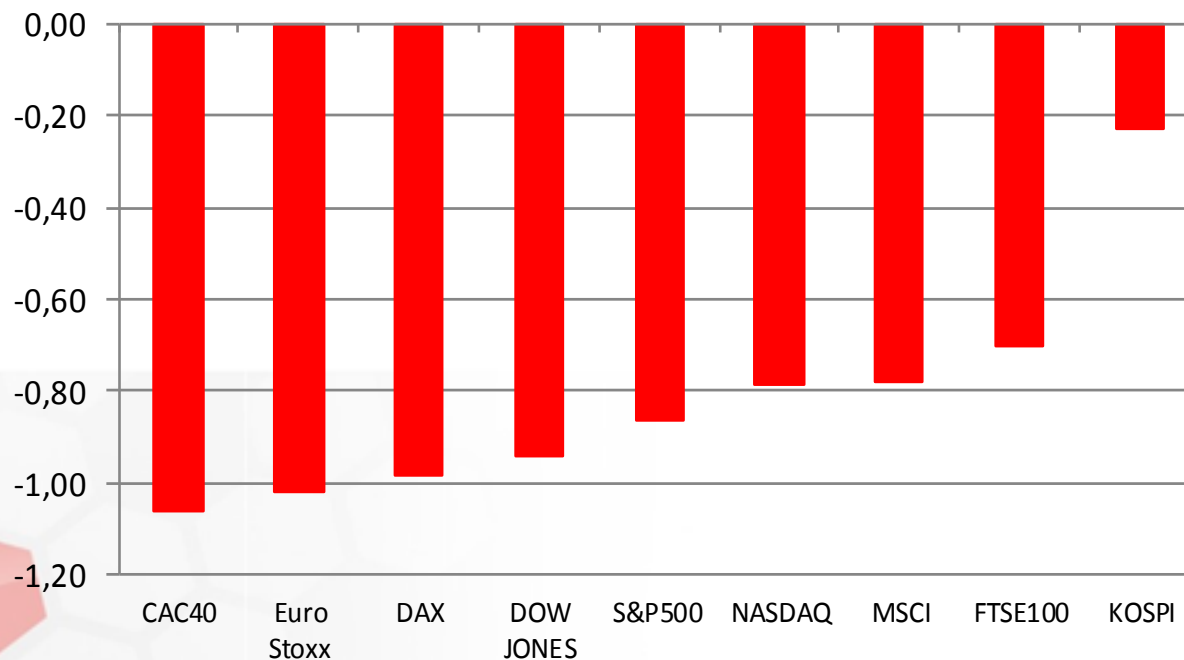
В начале торговой сессии в пятницу российские индексы акций растут вслед за курсом рубля. Индекс ММВБ прибавляет 0,2%, поднявшись до 1641,0 пункта. Индекс РТС растёт на 0,8% до 929 пунктов. Хуже рынка выглядят акции ДИКСИ (-2,4%), после того как компания опубликовала финансовые результаты за 1К15 по МСФО. Рентабельность розничной сети по EBITDA снизилась за отчётный период до 4,4%. Акции «Мечела» оказались в лидерах роста на новостях о достижении договорённости с банком ВТБ по переносу выплаты основного долга компании на 2018-2019 годы.



Источник: ММВБ, Bloomberg

Фондовый рынок

Динамика мировых фондовых индексов, %



Источник: ММББ, Bloomberg

Максим Гесин

maksims.gesins@dukascopy.com

Ярослав Смирнов

jaroslavs.smirnovs@dukascopy.com

Евгения Григорчук

yevgeniya.grygorchuk@dukascopy.com

Наша аналитика:

[Технический анализ](#)

[Короткие новости](#)

[Торговые идеи по фигурам](#)

[Квартальный отчёт](#)

[Прогнозы сообщества](#)

Полезные ссылки:

[FXSpider онлайн новости](#)

[ТВ](#)

[Вебинары](#)

[Графики](#)

[Индекс валют](#)

[CoT отчёты](#)

[Пивот уровни](#)

[Сентимент рынка](#)

[Экономический календарь](#)

[Сигналы](#)



Оговорка

Вся информация в этой статье, включая мнения, показатели и графики, предоставлена только в целях ознакомления, и не может быть интерпретирована как финансовый совет. Dukascopy не несет ответственности за полноту или правильность любой информации, содержащейся в этой статье. Финансовые показатели, указанные в этой статье не были проверены компанией Dukascopy. Взгляды, мнения и анализы принадлежат авторам статьи, и не были согласованы с Dukascopy.

Dukascopy отказывается от любых гарантий, выраженных или подразумевающихся, но, не ограничиваясь этим, касательно пригодности для торговли или пригодности для определенной цели, в отношении всей информации в этой статье. Dukascopy не при каких обстоятельствах не несет ответственность за любые прямые, непрямые, косвенные, зависящие, непредвиденные, или любые другие убытки, понесенные в связи с использованием этой статьи.