



[Электронная почта](#)

[Аналитика](#)

[Наши контакты](#)

**Последние обзоры и комментарии:**

[Газпром нефть начинает маневры](#)

[VimpelCom готовится к сделке](#)

[НОВАТЭК: инвесторы осторожно восприняли сильные результаты](#)

**Ситуация на рынках**

- ВВП США по итогам первой четверти 2015 года сократился на 0,7%.
- Вероятность договориться по греческому вопросу остается высокой.
- Опубликована статистика по Китаю и Японии, которая в целом оказалась в рамках ожиданий.

**Комментарии**

- Газпром нефть экспортирует в юнях (нейтрально);
- Газпром готов строить наземную часть «турецкого потока» сам (нейтрально);
- Распадская будет управлять Сибуглеметом (умеренно позитивно).

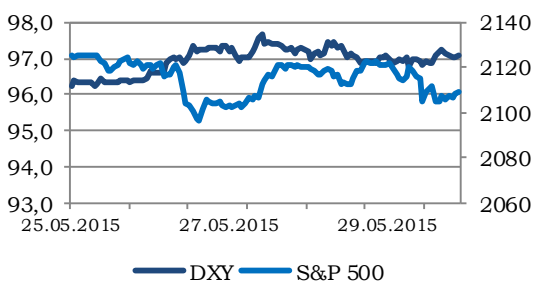
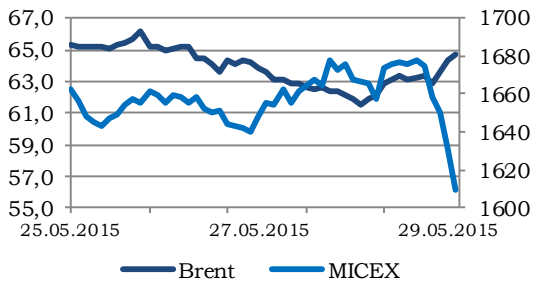
**Ключевая статистика на сегодня**

- PMI в Китае по версии HSBC (4:45);
- PMI в Германии (10:55);
- PMI в Еврозоне (11:00);
- PMI в Великобритании (11:30);
- Инфляция в Германии (15:00);
- Данные по личным доходам и потреблению в США (15:30);
- ISM в США (17:00);
- Расходы на строительство в США (17:00).

**Корпоративные события на сегодня**

- Заседание совета директоров "ГАЗа";
- Закрытие реестра акционеров "Фармсинтеза" для участия в ГОСА;
- Годовое общее собрание акционеров Банка "Возрождение";
- Годовое общее собрание акционеров "Иркутскэнерго".

MMVB	FTC	S&P 500	Nasdaq
1 609,19	968,81	2 107,39	5 070,03
↓	↓	↓	↓
-2,92%	-2,23%	-0,63%	-0,55%
FTSE	DAX	Nikkei	Hang Seng
6 984,43	11 413,82	20 563,15	27 424,19
↓	↓	↑	↑
-0,80%	-2,26%	0,03%	1,07%
Light Sweet	Brent	Серебро	Золото
60,30	65,56	16,75	1 190,55
↓	↑	↑	↑
-0,80%	4,76%	0,28%	0,18%
Медь	VIX	Овернайт (руб.)	LIBOR о/п (USD)
6 095,50	13,84	13,25%	0,1210%
↓	↑	↑	↓
-1,40%	3,98%	0 б.п.	-0,2 б.п.
€/ \$	\$/Рубль	€/Рубль	Бивалютная корзина
1,0986	52,3405	57,4625	54,7092
↑	↓	↓	↑
0,34%	-0,69%	-0,12%	0,04%



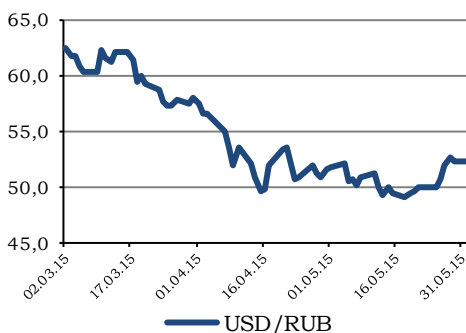
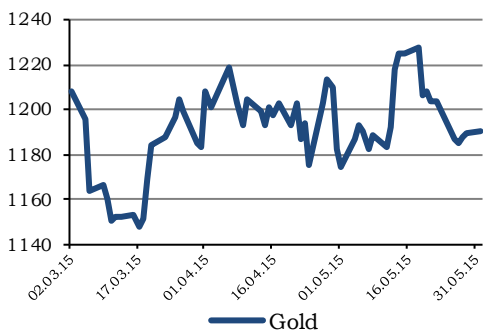
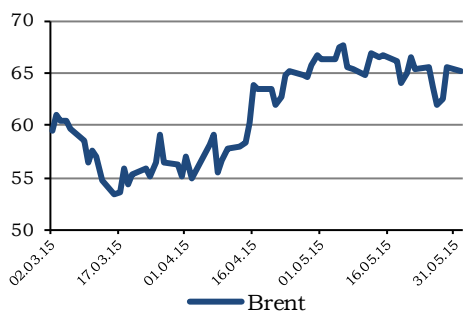
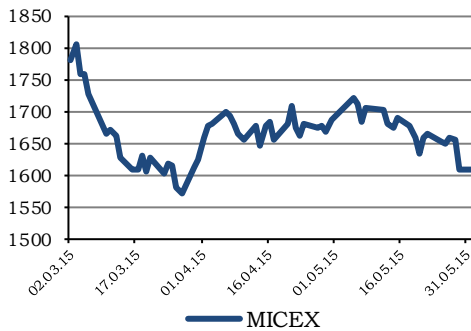
**Торговые идеи на сегодняшний день**

Долгосрочные рекомендации [на сайте](#)

Эмитент	Поддержка/Сопротивление	Рекомендации
Сбербанк ао	71,50 / 75,20	Вне рынка
ВТБ	0,07800 / 0,08300	Вне рынка
Газпром	137,50 / 145,00	Вне рынка
ЛУКОЙЛ	2415,0 / 2520,0	Вне рынка
Роснефть	230,00 / 243,00	Вне рынка
Мечел	62,50 / 66,50	Вне рынка
Северсталь	598,00 / 621,00	Вне рынка
РусГидро	0,5850 / 0,6100	Держать
ФСК ЕЭС	0,06300 / 0,06700	Держать
МТС	237,00 / 248,00	Вне рынка



## Ситуация на рынках



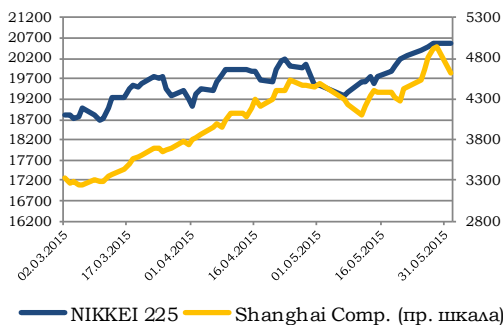
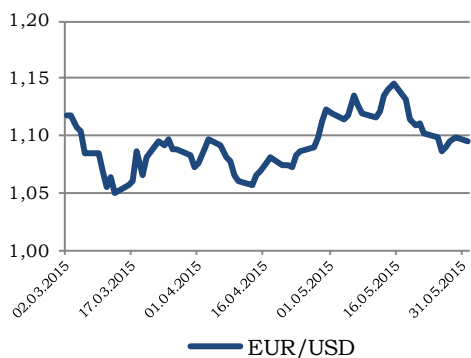
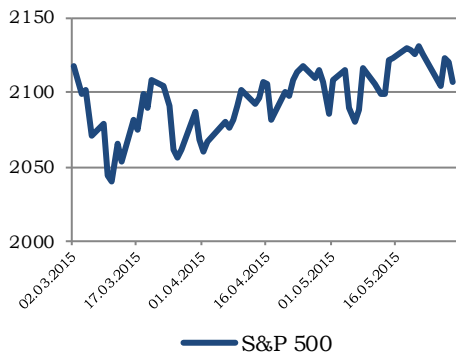
По сообщению Бюро экономического анализа, ВВП США по итогам первой четверти 2015 года сократился на 0,7%, первая оценка показателя была на уровне +0,2%, эксперты прогнозировали замедление первой экономики мира на 0,8-0,9%, в IV квартале 2014 года Валовой внутренний продукт Соединенных Штатов вырос на 2,2%. Несмотря на то, что данные оказались чуть лучше ожиданий, статистика была воспринята инвесторами крайне негативно, поскольку экономика США вновь вернулась к негативной динамике. С другой стороны, продолжает действовать принцип: - «чем хуже – тем лучше», поскольку слабые публикуемые цифры гарантируют дешевый доллар достаточно продолжительное время, что ослабляет доллар, который своим укрепление оказывал ощутимое давление на рынки в последние месяцы.

Продолжаются переговоры Афин и группы кредиторов по вопросу оказания Греции финансовой помощи. Из позитивного можно выделить понимание сторон необходимости скорейшего достижения согласия. Однако, это понимание не помогло в пятницу и в выходные дни осуществить прорыв в переговорах, который вполне можно ожидать. Греция и страны – члены Еврозоны заинтересованы в целостности валютного союза, времени остается крайне мало и это понимают все, стороны мотивированы, а значит, вероятность договориться остается высокой, вопрос лишь в том, кто получит больше выгод от соглашения. Инвесторы ожидают соглашения, давления излишнего на евро нет, но и повода двигаться вверх тоже нет.

Опубликована статистика по Китаю и Японии, которая в целом оказалась в рамках ожиданий. По версии Национального статистического бюро Китая, индекс деловой активности Поднебесной по итогам мая вырос на 0,1 пункта до 50,2 пункта, против ожиданий увеличения до 50,2 пункта. Непроизводственный PMI по официальной версии сократился на 0,2 пункта. По данным HSBC индекс деловой активности в производственной сфере вырос на 0,1 пункта до 49,2 пункта, что соответствует прогнозам. По данным Markit/JMMA индекс деловой активности Японии в производственной сфере по итогам мая, согласно финальной оценке, вырос на 1,0 пункта до 50,9 пункта, что соответствует предыдущей оценке показателя. В целом статистика носит нейтральный характер и не оказала существенного влияния на настроения инвесторов.

Соотношение единой европейской валюты и доллара по итогам минувших суток осталось стабильным на уровне 1,0950 доллара за евро. На распределение сил на валютном рынке действует большое количество разнонаправленных драйверов, которые уравнились в конце прошлой недели. В начале новой недели можно ожидать разрешение греческого вопроса, что может поддержать евро и оказать давление на доллар. Полагаем, в течение сегодняшнего дня соотношение единой европейской валюты и доллара будет





находиться в диапазоне 1,0850-1,1070.

Нефть за последние сутки прибавила в цене. Снижение вероятности скорого увеличения процентных ставок ФРС на фоне слабой статистики по ВВП США, поддержало котировки черного золота. ОПЕК в очередной раз отказалась пересматривать квоты на добычу нефти, поскольку Россия и другие страны не входящие в организацию отказались снижать объемы добычи углеводорода, что может сегодня спровоцировать коррекцию цен на углеводород. Нефть марки Light Sweet в течение последних суток подорожала на 2,68% до уровня \$59,79 за баррель. Стоимость североморской смеси нефти Brent поднялась на 3,41% до уровня \$65,16 за баррель. Полагаем, Brent сегодня будет находиться в диапазоне \$64,30-66,70 за баррель.

По итогам пятницы рубль укрепился к доллару США на 0,69% до отметки 52,34 рубля за доллар. Российская валюта укреплялась благодаря росту цен на нефть. Сдерживающим фактором стала слабая статистика по ВВП США. Сегодня рубль может продемонстрировать боковую динамику, при этом волатильность может увеличиться. Колебания цен на нефть на достигнутом, относительно высоком уровне, сдвиг ожиданий по увеличению Федрезервом процентных ставок, ожидания скорого продолжения снижения Банком России ключевой ставки, нерешенность греческого вопроса, ожидание договоренности Афин и кредиторов, слабая статистика по деловой активности России в производстве за май – факторы сильные, воздействие их на рубль разновекторное, что и обеспечит сегодня рублю сильные колебания. Полагаем, в течение сегодняшнего дня рубль будет торговаться в диапазоне 51,60-52,90 рубля за доллар. Единая европейская валюта будет находиться в пределах значений 56,00-58,50 рубля за евро.

Российский рынок акций в ходе пятничных торгов ощутимо снизился, хотя в первой половине дня демонстрировал умеренный рост. Индекс ММВБ упал на 2,92%, достигнув отметки 1609,19 пункта, Индекс РТС сократился на 2,23% до значения 968,81 пункта. Основным драйвером снижения котировок на российском рынке акций стала слабая статистика по ВВП США. Внешний фон на сегодняшнее утро нейтральный: американские индексы акций в пятницу снизились, фьючерсный контракт на индекс S&P 500 сегодня дорожает, азиатские индексы акций торгуются разнонаправленно, нефть марки Brent стабилизировалась после пятничного роста. Полагаем, Индекс ММВБ в течение сегодняшнего дня будет находиться в диапазоне 1590-1640 пунктов.

Алексей Козлов, kaa@ufs-finance.com

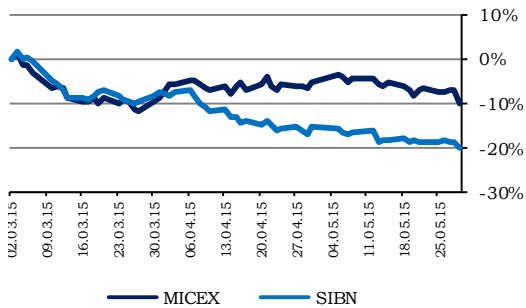


## Газпром нефть

Тикер	SIBN
Текущая цена, руб	137,8
Целевая цена, руб	180,0
Потенциал роста	<b>30,6%</b>
<b>Рекомендация</b>	<b>Покупать</b>
Показатели	
Капитализация, \$ млн.	12 394,07
Количество АО, млн. шт.	4 741,3
Количество АП, млн. шт.	0
Оборот за месяц, \$ млн.	24,56

Источник: Bloomberg, оценка UFS IC

Относительная динамика цены акции и индекса ММВБ



## Комментарии

### Газпром нефть экспортирует в юанях (нейтрально)

«Газпром нефть» сообщила, что в 2015 г. всю поставляемую в Китай нефть сорта ВСТО продавала за юани. Представитель компании отметил, что в прошлом году «Газпром нефть» поставила в Китай 740 000 т нефти, сколько нефти в Китай компания продала в этом году, он не сообщил. Работу по переводу контрактов на отличные от доллара валюты «Газпром нефть» начала летом прошлого года, а первые пробные партии нефти за юани поставила в Китай осенью.

Как государственная компания Газпром нефть активно участвует в процессе перехода в торговле с Китаем на рубли и юани. Однако, явной экономической выгоды здесь пока не наблюдается. Торговля за юани будет способствовать некоторой диверсификации валютных активов компании, но не более того. Никаких ценовых предпочтений при торговле за национальную валюту китайская сторона не предоставляет. Встречный импорт китайского оборудования осуществляется в долларах США, на чем жестко настаивает китайская сторона. Мы продолжаем наблюдать за этим опытом, но не ожидаем, что компания сможет получить какую-то дополнительную выгоду от торговли за юани.

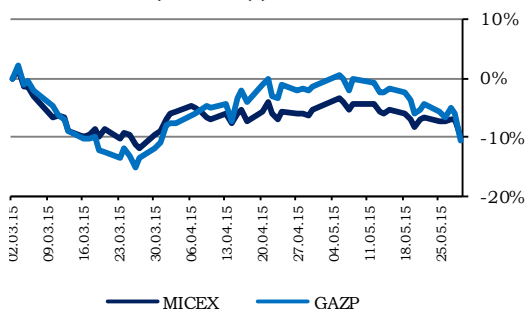
Илья Балакирев, bia@ufs-finance.com

## Газпром

Тикер	GAZP
Текущая цена, руб	139,0
Целевая цена, руб	198,0
Потенциал роста	<b>42,4%</b>
<b>Рекомендация</b>	<b>Покупать</b>
Показатели	
Капитализация, \$ млн.	62 423,03
Количество АО, млн. шт.	23 673,5
Количество АП, млн. шт.	0
Оборот за месяц, \$ млн.	1 439,69

Источник: Bloomberg, оценка UFS IC

Относительная динамика цены акции и индекса ММВБ



### Газпром готов строить наземную часть «турецкого потока» сам (нейтрально)

«Газпром» готов рассмотреть варианты участия в строительстве газопроводов в Греции для транспортировки российского газа «на взаимовыгодных условиях», сообщила компания. Этот вопрос предправления «Газпрома» Алексей Миллер обсудил в пятницу в Петербурге с министром энергетики Греции Панайотисом Лафазанисом. Накануне днем в Москве Лафазанис встречался с министром энергетики России Александром Новаком. «Обсуждали продолжение «Турецкого потока». Сейчас мы обсуждаем технические вопросы. Создана рабочая группа, которая на уровне экспертов должна проработать технические детали», – сказал Новак по итогам встречи (цитата по «Интерфаксу»).

«Турецкий поток» становится все больше похожим на «Южный поток». Все больше вовлекаясь в создание транспортной инфраструктуры, Газпром провоцирует европейского регулятора, и, в конечном итоге, это вновь может закончиться ничем. Финансовая мотивация – последнее прибежище монополии в борьбе за проект, однако, на наш взгляд, Газпром рискует, поскольку \$2 млрд, в которые оцениваем греческий участок трубы – относительно невысокая сумма на фоне долга Греции и ее текущих потребностей в ликвидности. Если в конечном



итоге все сведется до сугубо денежного вопроса – последнее слово будет за ЕС, которому Греция должна сотни миллиардов, и который предоставляет регулярные транши «помощи» на десятки миллиардов.

Для Газпрома наиболее предпочтительным вариантом было бы предоставление гарантий прокачки определенного объема газа, поскольку это не требует живых денег и подразумевает меньше всего рисков для монополии. Однако, даже с такими гарантиями Греция в ее текущем состоянии может быть не в состоянии привлечь необходимые средства на открытом рынке.

Пока речь идет о переговорах и окончательный вариант не выбран, поэтому мы не ожидаем выраженной реакции в котировках.

Илья Балакирев, [bia@ufs-finance.com](mailto:bia@ufs-finance.com)

### Распадская будет управлять Сибуглеметом (умеренно позитивно)

Антимонопольная служба получила ходатайство от угольной компании «Распадская» (входит в Evraz) на "получение прав, позволяющих определять условия предпринимательской деятельности ООО "Холдинг "Сибуглемет", ОАО "Сибуглемет" и ЗАО «Сибуглемет», говорится в документах ФАС. Эти компании принадлежат группе российских инвесторов. Газета «Коммерсантъ» в ноябре 2014 г. сообщала, что «Сибуглемет» контролируется его основным кредитором – банком ВТБ.

Представитель Evraz отметил, что «компания предполагает оказывать «Сибуглемету» консультационные и информационные услуги по широкому кругу вопросов, связанных с операционной деятельностью». О покупке доли в «Сибуглемете» речи не идет.

Несмотря на то, что стороны пока отрицают возможность поглощения, этот вариант выглядит вполне логичным, при условии, что активы Сибуглемета представляют интерес для Евраз. Вероятно, в процессе оперативного управления холдинг окончательно определится на этот счет. Угольная отрасль сейчас переживает не лучшие времена, однако в ней наблюдается экономия от масштаба, и синергия между Распадской и Сибуглеметом возможна, по крайней мере, на уровне транспортных расходов.

Оказание консультационных услуг, в любом случае, осуществляется на возмездной основе, и Распадская сможет на этом что-то заработать. В перспективе же компании могут быть объединены, что должно позитивно сказаться на стоимости Распадской. Пока мы оцениваем развитие событий в умеренно позитивном ключе.

Илья Балакирев, [bia@ufs-finance.com](mailto:bia@ufs-finance.com)

Распадская	
Тикер	RASP
Текущая цена, руб	38,0
Целевая цена, руб	55,0
Потенциал роста	<b>44,8%</b>
<b>Рекомендация</b>	<b>Покупать</b>
Показатели	
Капитализация, \$ млн.	506,64
Количество АО, млн. шт.	703,2
Количество АП, млн. шт.	0
Оборот за месяц, \$ млн.	14,55

Источник: Bloomberg, оценка UFS IC




Бумага	Тикер	Цена закрытия	Изменение, %				Целевая цена	Upside, %	Рекомендация	MarCap, млн. \$		
			за день	за неделю	за год							
<b>Нефть и газ</b>												
Газпром	GAZP	139,00	-4,87	↓	-6,59	↓	6,67	↑	198,0	42,4%	Покупать	62 869,4
НОВАТЭК	NVTK	522,50	-1,14	↓	1,97	↑	20,23	↑	555,0	6,2%	Держать	30 310,6
Роснефть	ROSN	234,00	-4,80	↓	-6,36	↓	19,51	↑	280,0	19,7%	Держать	47 381,5
ЛУКОЙЛ	LKOH	2461,30	-4,00	↓	-2,98	↓	10,62	↑	3148,0	27,9%	Покупать	39 997,5
Газпром нефть	SIBN	137,80	-1,36	↓	-1,64	↓	-3,64	↓	180,0	30,6%	Покупать	12 482,7
Сургутнефтегаз (ао)	SNGS	31,00	-4,94	↓	-10,40	↓	31,80	↑	32,0	3,2%	Держать	21 159,6
Сургутнефтегаз (ап)	SNGSP	37,20	-5,61	↓	-4,47	↓	26,12	↑	32,6	-12,4%	Держать	-
Татнефть (ао)	TATN	280,20	-6,85	↓	-7,40	↓	22,63	↑	245,0	-12,6%	Держать	11 663,4
Татнефть (ап)	TATNP	155,00	-3,19	↓	-3,67	↓	15,59	↑	155,0	0,0%	Держать	-
Транснефть (ап)	TRNFP	123,45	-99,90	↓	3,37	↑	-2,02	↓	-	-	-	-
<b>ADR/GDR (USD)</b>												
Газпром	OGZD LI	5,37	-2,75	↓	-7,62	↓	15,42	↑	12,0	123,6%	Покупать	63 527,9
НОВАТЭК	NVTK LI	100,90	0,00	●	-0,39	↓	28,70	↑	92,6	-8,2%	Держать	30 636,3
Роснефть	ROSN LI	4,58	-1,44	↓	-6,13	↓	30,46	↑	8,6	87,8%	Покупать	48 529,1
ЛУКОЙЛ	LKOD LI	47,96	-1,11	↓	-3,01	↓	20,50	↑	52,5	9,5%	Держать	40 793,0
Газпром нефть	GAZ LI	13,15	-0,38	↓	-6,07	↓	16,68	↑	20,0	52,1%	Покупать	12 469,6
Сургутнефтегаз	SGGD LI	6,09	-3,94	↓	-9,84	↓	43,36	↑	10,0	64,2%	Покупать	21 757,1
Татнефть	ATAD LI	33,52	-2,84	↓	-6,68	↓	36,82	↑	39,4	17,5%	Держать	12 171,6
<b>Банки</b>												
Сбербанк России (ао)	SBER	73,50	-0,14	↓	-1,14	↓	33,88	↑	80,0	8,8%	Держать	30 313,8
Сбербанк России (ап)	SBERP	48,25	1,49	↑	-2,13	↓	27,98	↑	56,0	16,1%	Держать	-
Банк Возрождение (ао)	VZRZ	422,00	-2,09	↓	7,11	↑	2,68	↑	-	-	-	191,5
Банк Возрождение (ап)	VZRZP	180,50	-11,95	↓	131,41	↑	156,03	↑	-	-	-	-
ВТБ	VTBR	0,08	-0,31	↓	3,19	↑	19,78	↑	0,065	-19,0%	Держать	19 871,5
РосБанк	ROSB	45,50	0,00	●	-2,57	↓	4,84	↑	-	-	-	1 348,6
Банк Санкт-Петербург	BSPB	39,85	-2,80	↓	-2,09	↓	62,99	↑	-	-	-	334,7
Банк Открытие	NMOS	1062,00	0,85	↑	0,28	↑	-8,53	↓	-	-	-	2 918,8
<b>ADR/GDR (USD)</b>												
ВТБ	VTBR LI	2,98	-1,39	↓	1,43	↑	29,35	↑	2,167	-27,2%	Держать	19 278,8
Сбербанк	SBRCY US	5,63	0,18	↑	-4,25	↓	45,37	↑	8,4	49,9%	Покупать	30 383,6
<b>Металлургия</b>												
ГМК Норильский никель	GMKN	9005,00	-4,17	↓	-5,55	↓	11,45	↑	12920	43,5%	Держать	27 225,6
ЧЦЗ	CHZN	468,00	0,00	●	4,70	↑	37,65	↑	-	-	-	484,6
ВСМПО-Ависма	VSMO	9010,00	-3,12	↓	-10,35	↓	8,03	↑	-	-	-	1 984,7
Мечел	MTLR	65,25	3,33	↑	4,84	↑	164,06	↑	Пересмотр	-	Пересмотр	518,9
Полос золота	PLZL	1575,00	-1,50	↓	-2,30	↓	57,89	↑	-	-	-	5 736,3
Северсталь	CHMF	608,40	-3,31	↓	-1,49	↓	21,22	↑	763,6	25,5%	Покупать	9 737,5
ММК	MAGN	14,71	-0,80	↓	0,17	↑	35,89	↑	18,46	25,5%	Покупать	3 139,4
НАМК	NLMK	73,00	-2,25	↓	-0,91	↓	9,30	↑	60,0	-17,8%	Держать	8 358,8
ТМК	TRMK	52,60	-0,38	↓	-0,75	↓	50,29	↑	Пересмотр	-	Пересмотр	996,8
КТК	KBTK	85,10	-3,19	↓	-2,85	↓	13,47	↑	80,0	-6,0%	Держать	161,4
Распадская	RASP	37,98	-0,94	↓	-1,56	↓	65,13	↑	25,0	-34,2%	Держать	510,3
Белон	BLNG	3,77	-1,18	↓	2,59	↑	11,89	↑	-	-	-	82,7
РУСАЛ	RUALR	290,50	-0,17	↓	0,17	↑	-17,94	↓	645,0	122,0%	Покупать	8 432,4
<b>GDR (USD)</b>												
ГМК Норильский никель	MNOD LI	17,62	-1,12	↓	-8,26	↓	23,87	↑	19,88	12,9%	Держать	27 874,9
ЧЦЗ	CHZN LI	9,25	0,00	●	0,00	●	101,09	↑	-	-	-	501,3
Евраз (GBR)	EVR LN	168,60	6251,44	↑	-6,95	↓	9,13	↑	250,0	48,3%	Держать	2 374,1
Северсталь	SVST LI	12,08	0,25	↑	-2,74	↓	32,75	↑	11,75	-2,7%	Держать	10 119,6
ММК	MMK LI	3,70	1,09	↑	-4,52	↓	54,17	↑	4,00	8,1%	Держать	3 180,4
НАМК	NLMK LI	14,10	-0,35	↓	-2,08	↓	22,82	↑	18,2	29,1%	Покупать	8 450,5
ТМК	TMKS LI	4,18	2,08	↑	1,83	↑	79,96	↑	Пересмотр	-	Пересмотр	1 035,3
РУСАЛ	486 HK	4,24	675,31	↑	-5,87	↓	-20,11	↓	6,91	63,0%	Покупать	8 171,5
Полос золота	OPYGY US	15,20	0,00	●	-6,17	↓	55,90	↑	-	-	-	5 795,1
Мечел	MTL US	1,24	-0,80	↓	-2,36	↓	81,32	↑	Пересмотр	-	Пересмотр	516,2
<b>Машиностроение</b>												
АвтоВАЗ (ао)	AVAZ	10,77	-0,28	↓	-1,55	↓	28,06	↑	-	-	-	375,0
АвтоВАЗ (ап)	AVAZP	3,26	-1,06	↓	0,31	↑	22,33	↑	-	-	-	-
Группа ГАЗ	GAZA	448,00	3,23	↑	-0,88	↓	40,44	↑	-	-	-	158,5
Камаз	KMAZ	37,70	0,00	●	0,13	↑	45,00	↑	64,0	69,8%	Покупать	509,4
РКК Энергия	RKKE	3790,00	-0,26	↓	-0,26	↓	-5,01	↓	-	-	-	81,4
СОЛЛЕРС	SVAV	484,00	1,89	↑	4,99	↑	38,29	↑	800,0	65,3%	Покупать	316,9
Иркут	IRKT	6,41	-1,84	↓	-1,54	↓	14,26	↑	-	-	-	142,8
<b>Транспорт</b>												
Аэрофлот	AFLT	41,10	0,86	↑	-0,24	↓	27,52	↑	62,0	50,9%	Покупать	872,1
НМТП	NMTP	1,78	-2,47	↓	-1,39	↓	53,02	↑	-	-	Пересмотр	653,1



Бумага	Тикер	Цена закрытия	Изменение, %				Целевая цена	Upside, %	Рекомендация	MarCap, млн. \$		
			за день	за неделю	за год							
<b>Потребительский сектор</b>												
Аптеки 36.6	APTK	14,51	-0,55	↓	1,26	↑	13,63	↑	-	-	29,1	
Фармстандарт	PHST	1050,00	-0,47	↓	-0,94	↓	14,75	↑	Пересмотр	-	Пересмотр	758,2
Группа Разгуляй	GRAZ	13,99	-3,52	↓	49,79	↑	211,58	↑	-	-	50,8	
Группа Черкизово	GCHE	756,00	0,27	↑	-0,92	↓	8,00	↑	-	-	635,0	
Дикси	DIXY	376,00	2,04	↑	-7,62	↓	4,53	↑	623,0	65,7%	Покупать	896,2
М.Видео	MVID	202,00	-1,17	↓	-0,74	↓	63,70	↑	-	-	693,8	
Магнит	MGNT	10510,00	-1,36	↓	-4,63	↓	8,34	↑	14680,0	39,7%	Покупать	18 988,0
Синергия	SYNG	459,00	-2,55	↓	-4,18	↓	-19,61	↓	640,0	39,4%	Покупать	218,8
<b>ADR/GDR:</b>												
X5 Retail Group	FIVE LI	19,45	4,01	↑	-2,26	↓	59,43	↑	24,6	26,5%	Покупать	5 282,1
Лента	LNTA LI	8,50	-1,73	↓	-5,03	↓	25,74	↑	8,18	-3,8%	Держать	3 956,5
Магнит	MGNT LI	52,15	0,48	↑	-5,95	↓	14,87	↑	45,2	-13,3%	Держать	24 656,9
Черкизово	CHE LI	10,15	0,00	●	-2,40	↓	23,48	↑	-	-	669,4	
<b>Энергетика</b>												
РусГидро	HYDR	0,59	2,33	↑	1,26	↑	8,46	↑	0,80	36,2%	Покупать	4 334,1
ФСК ЕЭС	FEES	0,065	-2,40	↓	-2,60	↓	42,44	↑	0,070	7,6%	Держать	1 584,9
ИНТЕР РАО ЕЭС	IRAO	1,2490	-1,73	↓	4,26	↑	75,42	↑	1,25	0,1%	Держать	2 491,3
Россети	RSTI	0,53	-1,67	↓	-1,86	↓	27,31	↑	0,60	13,5%	Держать	1 626,5
ОГК-5	ENRU	0,91	-0,87	↓	-1,20	↓	22,73	↑	1,03	13,6%	Держать	613,0
Мосэнерго	MSNG	0,93	0,16	↑	-0,95	↓	46,02	↑	0,95	1,7%	Держать	709,7
Ленэнерго-об.	LSNG	2,30	-2,13	↓	-1,92	↓	31,14	↑	2,50	8,9%	Держать	72,7
Ленэнерго-пр.	LSNGP	9,75	-2,99	↓	-5,80	↓	-12,95	↓	-	-	-	
МОЭСК	MSRS	0,89	0,00	●	-1,66	↓	-28,80	↓	1,353	52,0%	Покупать	828,2
<b>ADR/GDR</b>												
Мосэнерго	AOMD LI	1,00	0,00	●	0,00	●	42,43	↑	-	-	792,6	
РусГидро	HYDR LI	1,12	-0,88	↓	-6,67	↓	20,17	↑	Пересмотр	-	Пересмотр	4 326,1
ФСК ЕЭС	FEES LI	0,75	0,00	●	0,00	●	-5,19	↓	1,1	43,8%	Покупать	1 584,9
<b>Связь, медь и ИТ</b>												
МТС	MTSS	243,00	-1,56	↓	-3,76	↓	43,74	↑	338,0	39,1%	Покупать	9 593,7
Ростелеком (ao)	RTKM	80,95	1,91	↑	0,68	↑	-6,96	↓	117,08	44,6%	Покупать	4 128,2
Ростелеком (ап)	RTKMP	57,73	-0,29	↓	1,82	↑	1,10	↑	81,96	42,0%	Покупать	-
МегаФон	MFON	811,00	-2,29	↓	-2,87	↓	-1,10	↓	1122,0	38,3%	Покупать	9 606,7
АФК Система	AFKS	16,90	-0,35	↓	-0,59	↓	48,25	↑	Пересмотр	-	Пересмотр	3 115,8
Яндекс	YNDX	941,00	-0,95	↓	1,40	↑	0,00	●	1173,0	24,7%	Покупать	5 839,9
РБК	RBCM	5,95	-0,83	↓	0,59	↑	65,05	↑	-	-	41,6	
<b>ADR/GDR (USD)</b>												
МТС	MBT US	10,46	-5,42	↓	-8,25	↓	45,68	↑	12,2	16,3%	Держать	10 807,3
Ростелеком	ROSY US	9,11	-0,44	↓	-5,40	↓	0,22	↑	18,50	103,1%	Покупать	4 052,7
МегаФон	MFON LI	15,35	-2,85	↓	-6,97	↓	11,39	↑	18,70	21,8%	Покупать	9 517,0
АФК Система	SSA LI	7,60	-3,55	↓	-7,99	↓	45,87	↑	Пересмотр	-	Пересмотр	3 667,0
Вымпелком	VIP US	6,21	1,14	↑	-1,58	↓	48,74	↑	5,94	-4,3%	Держать	10 909,3
СТС Media	CTCM US	3,20	-3,03	↓	-7,25	↓	-34,29	↓	-	-	499,5	
Yandex	YNDX US	18,03	-1,64	↓	-3,12	↓	0,39	↑	19,55	8,4%	Держать	5 827,9
Mail.ru	MAIL LI	22,90	4,57	↑	-7,74	↓	40,49	↑	20,34	-11,2%	Держать	5 039,9
<b>Химическая отрасль</b>												
Акрон	AKRN	2216,00	-3,02	↓	-2,03	↓	23,18	↑	2527,0	14,0%	Держать	1 716,1
ФосАгро	PHOR	2001,00	-2,01	↓	1,32	↑	20,91	↑	2409,6	20,4%	Покупать	4 950,8
Уралкалий	URKA	140,40	-10,34	↓	-9,65	↓	9,35	↑	197,0	40,3%	Держать	7 875,7
Нижнекамскнефтехим ао	NKNC	30,10	0,33	↑	4,15	↑	44,02	↑	-	-	926,6	
Нижнекамскнефтехим ап	NKNC	24,00	3,45	↑	4,58	↑	43,20	↑	-	-	100,4	
<b>ADR/GDR (USD)</b>												
Акрон	AKRN LI	4,30	-1,15	↓	-2,27	↓	26,47	↑	4,86	13,0%	Держать	1 716,1
ФосАгро	PHOR LI	13,25	2,71	↑	0,76	↑	29,90	↑	14,9	12,2%	Держать	4 950,8
Уралкалий	URKA LI	13,63	-8,34	↓	-10,09	↓	15,61	↑	16,46	20,8%	Держать	7 875,7

Вы можете подписаться на наши аналитические материалы, [перейдя по ссылке](#) или



Департамент Аналитики

Тел. +7 (495) 781 02 02

Департамент торговли и продаж

Тел. +7 (495) 781 73 03

Взаимодействие с клиентами,  
формирование портфелей,  
применение торговых идей

Тел. +7(495) 781-73-02

Тел. +7(495) 781-73-00



Подписка на аналитику

- Победитель конкурса прогнозов Thomson Reuters Trading Russia
- В TOP-3 рэнкинга BARR - Ранг абсолютного дохода Bloomberg
- Дважды лауреат премии Cbonds Awards – «Самая читаемая аналитика на рынке облигаций» (2014), «Прорыв года в аналитике» (2013)
- Рейтинг A (AK&M)
- Дважды лауреат премии «Investor Awards» (РЦБ)
- Золотой диплом «За информационную открытость»(Финансовый пресс-клуб)
- «Золотой стандарт индустрии Wealth Management» (Spear's Awards)
- Лауреат Национальной премии «Финансовый Олимп 2012»(РБК)
- Лучший облигационный фонд (доходность/Индекс Сортино) (Spear's)



Приглашаем к  
«Финансовому диалогу»



Дмитрий Соловьев  
sdi@ufs-finance.com



Дмитрий Рожков  
rdv@ufs-finance.com



Скачивайте мобильное  
приложение UFS

Всегда для Вас «Живой» сайт.  
Онлайн консультант на нашем сайте [www.ufs-federation.com](http://www.ufs-federation.com)

Настоящий обзор предоставлен исключительно в информационном порядке и не является предложением о проведении операций на рынке ценных бумаг, и в частности предложением об их покупке или продаже. Настоящий обзор содержит информацию, полученную из источников, которые ООО «ИК «Ю Эф Эс Финанс» рассматривает в качестве достоверных. Тем не менее ООО «ИК «Ю Эф Эс Финанс», его руководство и сотрудники не могут гарантировать абсолютную точность, полноту и достоверность такой информации и не несут ответственности за возможные потери клиента в связи с ее использованием. Оценки и мнения, представленные в настоящем обзоре, основаны единственно на заключениях аналитиков компании в отношении анализируемых ценных бумаг и эмитентов. Вознаграждение аналитиков не связано и не зависит от содержания аналитических обзоров, которые они готовят, или от существа даваемых ими рекомендаций. ООО «ИК «Ю Эф Эс Финанс», его руководство и сотрудники могут изменить свое мнение в одностороннем порядке без обязательства специально уведомлять кого-либо о таких изменениях. ООО «ИК «Ю Эф Эс Финанс», его руководство и сотрудники не несут ответственности за инвестиционные решения клиента, основанные на информации, содержащейся в настоящем документе. ООО «ИК «Ю Эф Эс Финанс», его руководство и сотрудники также не несут ответственности за прямые или косвенные потери и/или ущерб, возникший в результате использования клиентом информации или какой-либо ее части при совершении операций с ценными бумагами. ООО «ИК «Ю Эф Эс Финанс» не берет на себя обязательств регулярно обновлять информацию, которая содержится в настоящем документе, или исправлять возможные неточности. Сделки, совершенные в прошлом и упомянутые в настоящем документе, не всегда являются индикативными для определения результатов будущих сделок. На стоимость, цену или величину дохода по ценным бумагам или производным инструментам, упомянутым в настоящем документе, могут оказывать неблагоприятное воздействие колебания обменных курсов валют. Инвестирование в ценные бумаги несет значительный риск, в связи с чем клиенту необходимо проводить собственный анализ рынка и исследование надежности эмитентов до совершения сделок. Настоящий документ не может быть воспроизведен полностью или частично, с него нельзя делать копии, выдержки из него не могут использоваться для каких-либо публикаций без предварительного письменного разрешения ООО «ИК «Ю Эф Эс Финанс». ООО «ИК «Ю Эф Эс Финанс» не несет ответственности за несанкционированные действия третьих лиц, связанные с распространением настоящего обзора или любой его части.