



Swiss Forex Bank & Marketplace

# Ежедневная Аналитика

## Кратко о главном

- Индекс Shanghai composite обновил максимумы с 2008 года на новостях о запуске мер, направленных на привлечение инвестиций в инфраструктурные проекты.
- Третий день подряд курс американского доллара растёт на ожиданиях выхода сильной статистики по рынку жилья в США.
- Доходность греческих гособлигаций растёт на опасениях банкротства страны до максимальных значений за последний месяц.

# Обзор макроэкономических событий

- Госкомитет Китая по развитию объявил о запуске мер по стимулированию экономики. В частности, власти Китая планируют стимулировать экономический рост страны за счёт привлечения иностранных инвестиций в крупные инфраструктурные проекты на сумму \$300 млрд. Также ряд мер направлен на стимулирование внутреннего потребления на счёт снижения таможенных пошлин на импорт одежды и косметики. На фоне планомерных шагов китайских властей, направленных на ускорение темпов роста экономики, китайский индекс Shanghai composite прибавил 55%. На наш взгляд, предпринятые меры совпадают с долгосрочной политикой китайских властей, которая направлена на плавный переход от госинвестиций как основного источника роста к привлечению частного капитала и роста потребления на душу населения. Стоит отметить, что китайские регуляторы ужесточают требования к брокерским компаниям, предотвращая перегрев рынка акций. Столь бурный рост китайских индексов может смениться падением при активных действиях властей.

# Обзор макроэкономических событий

- Курс американского доллара к корзине валют DXY достиг максимальных значений текущего месяца, поднявшись до отметки 97 пунктов. Инвесторы продолжают отыгрывать ожидания повышения ставок в США во второй половине текущего года. Поводом для продолжения дальнейшего укрепления курса американского доллара может стать выход сильной статистики по рынку недвижимости в США и росту заказов на товары длительного пользования в прошлом месяце. Сегодня во второй половине дня в США выйдут данные по индексу цен на жилье от S&P и Case Shiller. Также будут опубликована статистика по продажам на первичном рынке жилья за апрель. Консенсус-прогноз аналитиков Bloomberg ожидает роста на 5% м/м. Напомним, что выход сильных данных по строительству новых домов в США за апрель на 20% м/м стал причиной начала укрепления доллара в середине мая.

# Ожидаемая статистика

Дата	Время	Событие	Страна	Период	Прогноз	Пред.	
26.05.2015	2:50	Экспорт (г/г)	Япония	Апрель	8	8,5	
	2:50	Импорт (г/г)	Япония	Апрель	-1,1	-14,5	
	15:30	Заказы на товары длит. пользования	США	Апрель	-0.5%	4.0%	
	15:30	Товары длит. пользования, без транспорта	США	Апрель	0.3%	-0.2%	
	16:00	Индекс покупательных цен на жилье (кв/кв)	США	1К15	1.10%	1.40%	
	16:00	Индекс Case Shiller (м/м)	США	Март	0.90%	0.93%	
	16:00	Индекс Case Shiller (м/м)	США	Март	4.60%	5.03%	
	17:00	Продажи на первич. рынке жилья	США	Апрель	505K	481K	
	17:00	Продажи на первич. рынке жилья (м/м)	США	Апрель	5.0%	-11.4%	
	17:00	Индекс потребительской уверенности	США	Май	95	95,2	
	17:00	Инд. произв. активности ФРБ Ричмонда	США	Май	0	-3	
	17:30	Инд. произв. активности ФРБ Далласа	США	Май	-11,5	-16	
	27.05.2015	14:00	Заявки на ипотеку от МВА	США	неделя	--	-1.5%
		16:00	ИПЦ (нд/нд)	Россия	неделя	--	0.1%
16:00		ИПЦ, еженед. (с н.г.)	Россия	неделя	--	8.2%	

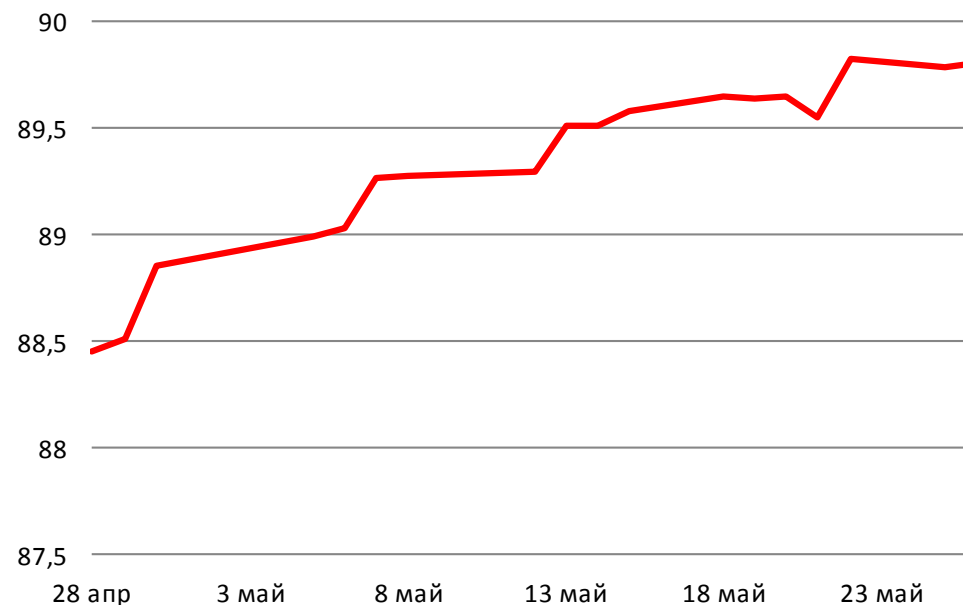
Источник: Bloomberg

# Долговой рынок России

Доходность 10-летних греческих облигаций на торгах во вторник достигла максимальных значений за последний месяц, поднявшись до 11,5%. Причиной падения котировок греческих облигаций стало выступление Министра Внутренних дел Греции о невозможности погашения обязательств перед МВФ в следующем месяце без предоставления финансовой помощи. По нашим расчётам, Греция должна погасить перед МВФ в июне обязательств на сумму 1,2 млрд. евро. Первый транш в размере 310 млн. евро должен быть произведён 5 июня.

Сегодня Минфин должен объявить параметры аукциона ОФЗ, который будет проводиться завтра.

Ценовой индекс корпоративных долгов



Источник: Bloomberg

# Долговой рынок России

## Индекс доходности ОФЗ



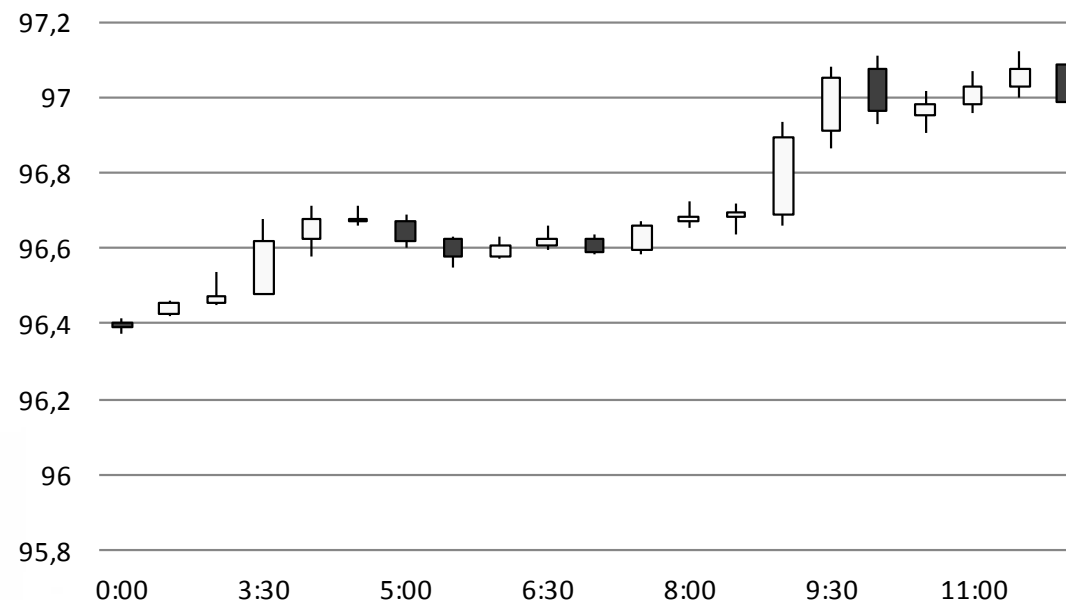
Источник: Bloomberg

# Валютный рынок

Курс евро к доллару опустился ниже отметки 1,09 в ходе валютных торгов во вторник как на ожиданиях повышения ставок в США, так и роста кредитных рисков в Греции. Долларовая корзина валют достигла отметки 97 пунктов на фоне укрепления американской валюты перед выходом крупного пакета макроэкономической статистики в США.

В начале валютной сессии на ММВБ курс рубля к доллару резко опустился на 44 копейки до 50,41 руб./долл, снижаясь вслед за ценами на нефть. Также ослаблению рубля способствуют ожидания относительно падения спроса на рублёвую ликвидность после окончания периода налоговых платежей и рост объёмов выплат по внешним обязательствам российских компаний в июне.

## Индекс доллара США

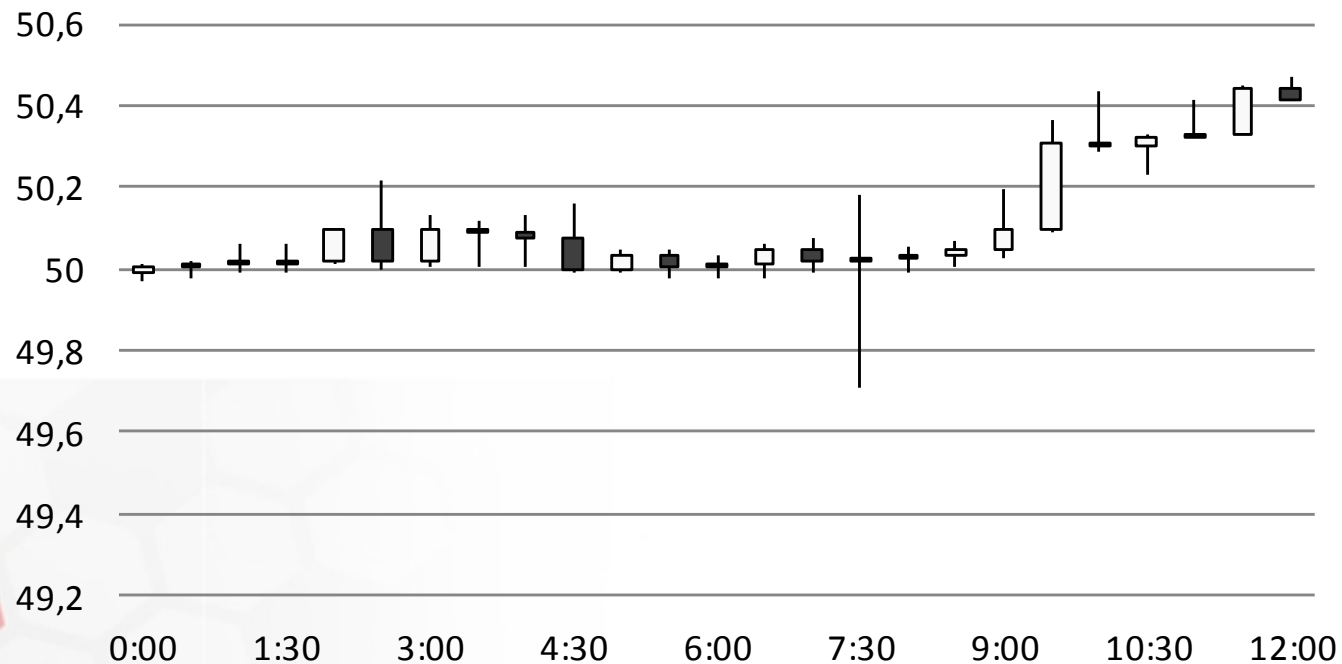


Источник: Bloomberg



# Валютный рынок

## USD/RUB



Источник: Bloomberg

# Валютный рынок

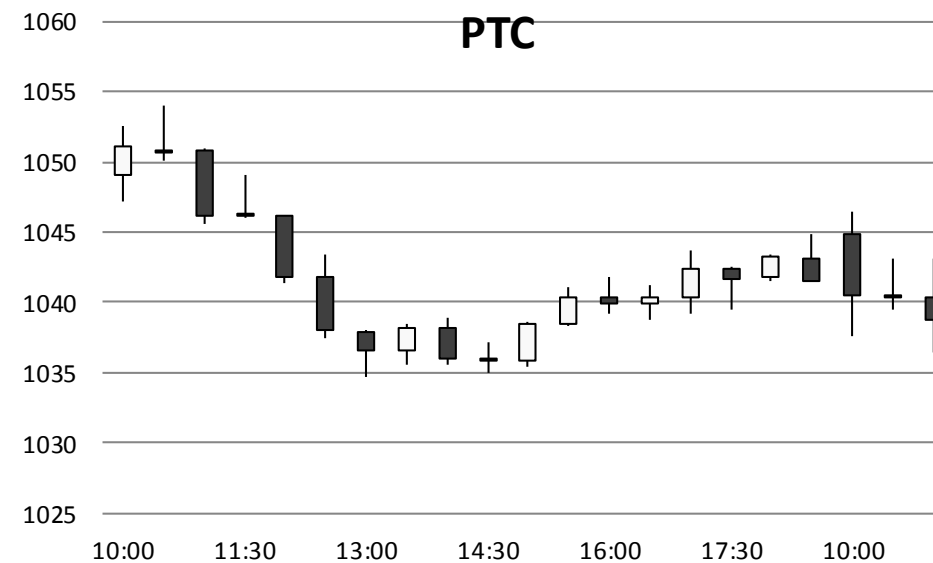
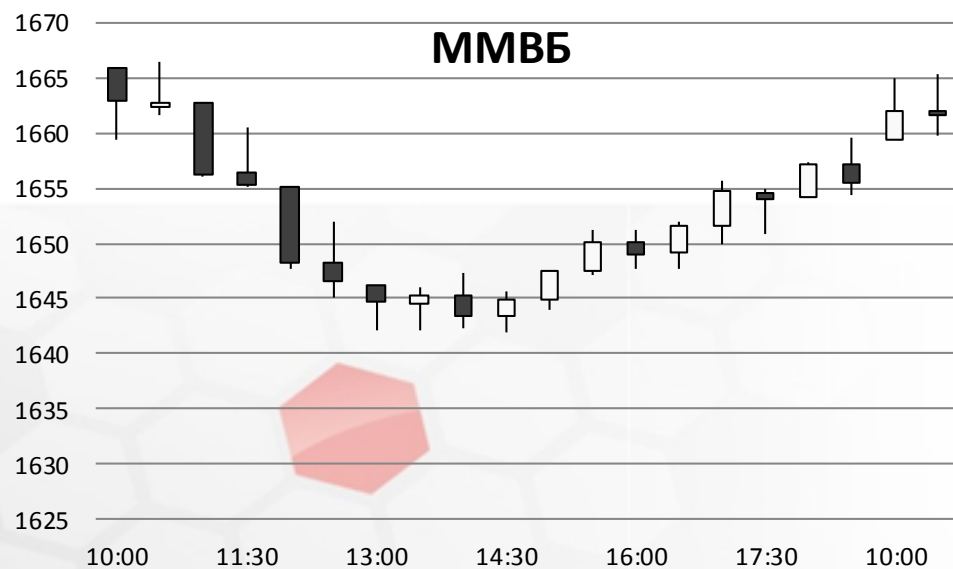


Источник: Bloomberg

# Фондовый рынок

Российские индексы акций снижаются вслед за акциями нефтегазовых компаний: «Сургутнефтегаз» (-0,7%), «Газпром» (-0,4%), «Татнефть» (-0,5%). Индекс ММВБ теряет 0,03%. Индекс РТС снижается на 0,8% до 1033 пунктов за счёт падения курса рубля к доллару.

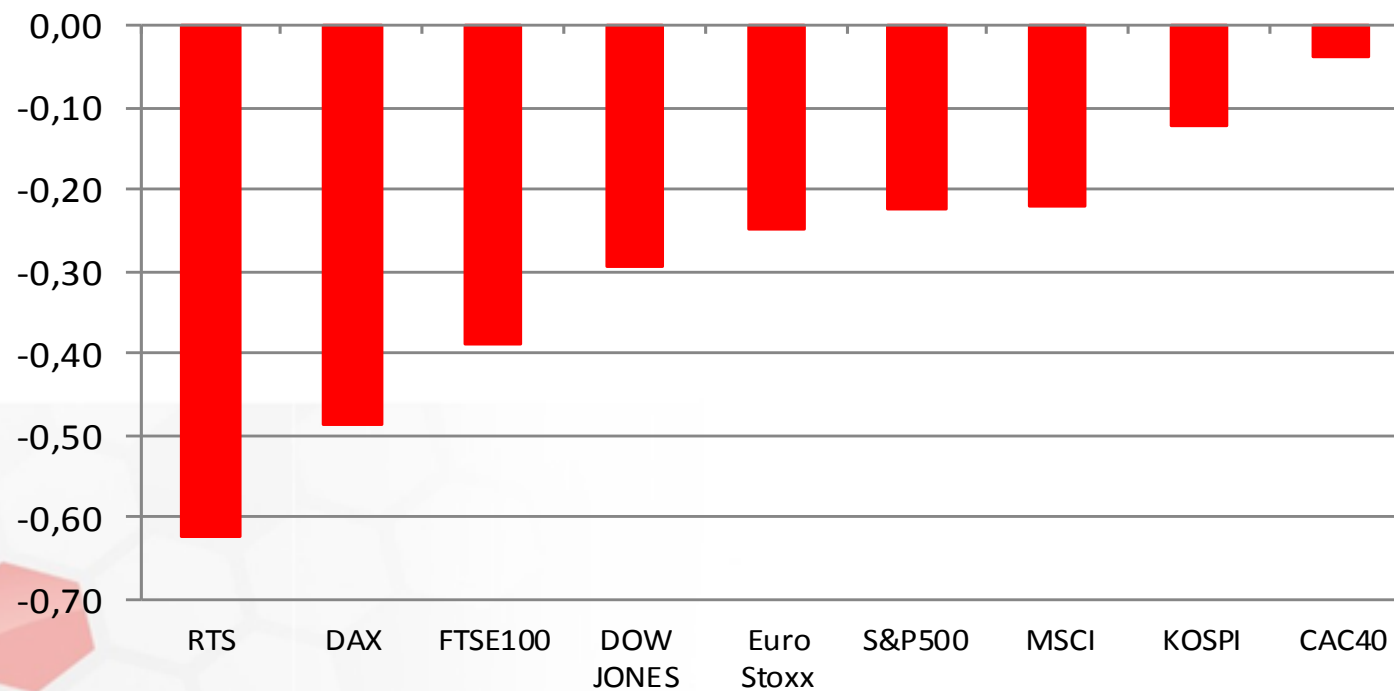
Мы ожидаем падения российских индексов во второй половине дня на фоне укрепления доллара перед выходом макроэкономической статистики в США.



Источник: ММВБ, Bloomberg

# Фондовый рынок

## Динамика мировых фондовых индексов, %



Источник: ММВБ, Bloomberg

**Максим Гесин**

[maksims.gesins@dukascopy.com](mailto:maksims.gesins@dukascopy.com)

**Ярослав Смирнов**

[jaroslavs.smirnovs@dukascopy.com](mailto:jaroslavs.smirnovs@dukascopy.com)

**Евгения Григорчук**

[yevgeniya.grygorchuk@dukascopy.com](mailto:yevgeniya.grygorchuk@dukascopy.com)

**Наша аналитика:**

[Технический анализ](#)

[Короткие новости](#)

[Торговые идеи по фигурам](#)

[Квартальный отчёт](#)

[Прогнозы сообщества](#)

**Полезные ссылки:**

[FXSpider онлайн новости](#)

[ТВ](#)

[Вебинары](#)

[Графики](#)

[Индекс валют](#)

[CoT отчёты](#)

[Пивот уровни](#)

[Сентимент рынка](#)

[Экономический календарь](#)

[Сигналы](#)



#### **Оговорка**

Вся информация в этой статье, включая мнения, показатели и графики, предоставлена только в целях ознакомления, и не может быть интерпретирована как финансовый совет. Dukascopy не несет ответственности за полноту или правильность любой информации, содержащейся в этой статье. Финансовые показатели, указанные в этой статье не были проверены компанией Dukascopy. Взгляды, мнения и анализы принадлежат авторам статьи, и не были согласованы с Dukascopy.

Dukascopy отказывается от любых гарантий, выраженных или подразумеваемых, но, не ограничиваясь этим, касательно пригодности для торговли или пригодности для определенной цели, в отношении всей информации в этой статье. Dukascopy не при каких обстоятельствах не несет ответственность за любые прямые, непрямые, косвенные, зависящие, непредвиденные, или любые другие убытки, понесенные в связи с использованием этой статьи.