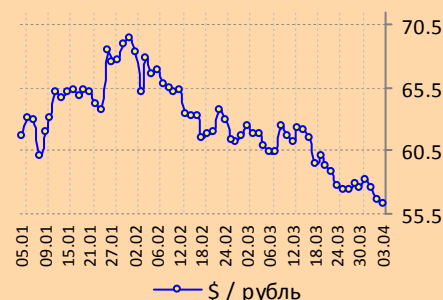
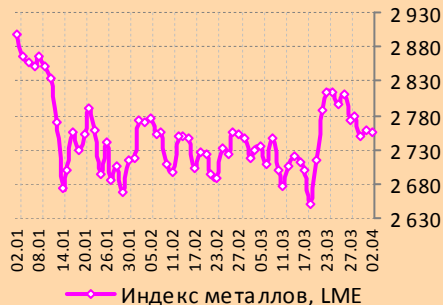
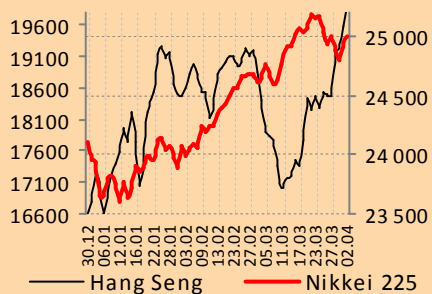
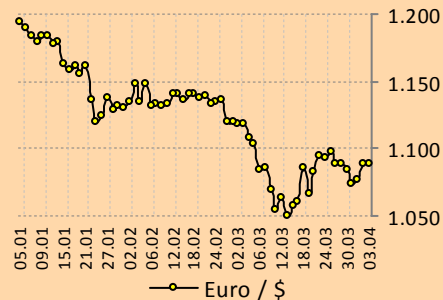
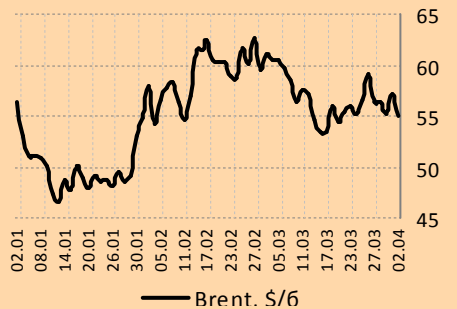
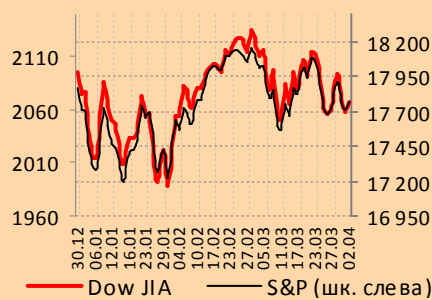


Открытое Акционерное Общество
 "Инвестиционная компания "Еврофинансы"
 119049 г. Москва, Шаболовка, д.10, корп.2
 Телефон: (495) 545-35-35 (многоканальный)
 Факс: (495) 644-43-13
 www.eufn.ru
 e-mail: info@eufn.ru



ИНВЕСТИЦИОННАЯ КОМПАНИЯ
ЕВРОФИНАНСЫ

Ежедневный обзор



СОДЕРЖАНИЕ

I. Ежедневный комментарий	2
II. Фондовые рынки	3
2.1. Америка & Россия	3
2.2. Европа	4
2.3. Азия	6
2.4. Латинская Америка	7
III. Сырьевые рынки	8
3.1. Нефть	8
3.2. Металлы	10





США. Торги четверга закрылись ростом индексов Dow на 0,37 и SandP на 0,35%, индекс Nasdaq остался на нуле. Макростатистика имела исключительно положительный характер, так, количество первичных обращений за пособиями по безработице снизилось за неделю с 288 до 268 тыс. (ожидалось 285 тыс.). Улучшилось и состояние торгового баланса, дефицит за месяц сократился с 42,68 до 35,44 млрд. долл. (ожидалось 41,2 млрд.). Возросли заказы в обрабатывающей промышленности (за месяц на 0,2%, ожидалось снижение на 0,5%, месяцем ранее снижение составило 0,7%).

Биржи сегодня не работают - католическая Страстная пятница.

Россия. Как и прогнозировали Еврофинансы, торги вчера закрылись ростом индексов РТС и ММВБ на 2,54 и 1,04% соответственно. В Москве проходил ежегодный Биржевой форум, традиционно весьма представительный, рынки внимательно прислушивались к поступающей с форума информации, так, после заявления главы ЦБ о том, что регулятор не собирается выходить из состава учредителей Московской биржи, акции последней обозначили впечатляющий рост. Почти одновременно на сайте регулятора появилось соответствующее письмо, направленное в адрес Минфина, в котором, учитывая необходимость сохранения на неопределенное время всестороннего контроля за функционированием и развитием национальной биржевой инфраструктуры, ЦБ считает выход из капиталов Московской биржи и Санкт - Петербургской валютной биржи нецелесообразным.

Казначейство размещало на банковских депозитах 200 млрд. руб.

Сегодня ЦБ выдает обеспеченные кредиты, в части валюты действует сделка валютный своп по продаже долларов за рубли на 1 день. Кстати, есть мнение, что примерно треть валютных кредитов ЦБ банки используют на спекуляции, они берут у ЦБ валютные кредиты в рамках аукционов РЕПО по низким ставкам, конвертируют в рубли и вкладывают в активы с более высокими ставками.

Из обзора Deutsche Bank следует, что индекс ММВБ стал самым доходным из мировых активов при выражении в долларах США в первом квартале 2015 г., доход от вложений в российский рынок с начала года составил 16,2%, далее по доходности идут индексы Shanghai Composite, Nikkei, Portugal General и германский DAX. По доходности в национальной валюте индекс ММВБ на пятом месте.

Инфляция с начала года составила 7,2% (2,3% годом ранее), годовая 16,8%.

Мы писали, что премьер поручил Минфину до 3 апреля представить предложения о возможности создания банка плохих долгов на базе ВЭБ и Российского фонда прямых инвестиций, возможно, сегодня появится информация по данному вопросу.

Торги иностранной валютой на Московской бирже пройдут по измененному графику в

связи с нерабочими днями в Германии, Великобритании и Гонконге.

Европа. Фондовые площадки четверга закрылись ростом индексов CAC и FTSE на 0,19 и 0,35% соответственно, индекс DAX снизился на 0,28%, по мнению агентства Fitch, в ЕС существуют риски сохранить тенденцию к дефляции, программа QE должна помочь снизить эти риски в еврозоне путем ослабления евро.

Рост биржевых котировок по-прежнему сдерживает фактор Греции. Мы отмечали, что представленный Грецией новый план реформ не удовлетворил кредиторов, между тем, 9 апреля предстоит выплата долга МВФ в размере 450 млн. евро, а 12 мая еще 770 млн. Появились сообщения о переговорах Греции с Россией и Китаем по выделению кредита, который мог бы заменить или дополнить ссуды со стороны ЕС и МВФ. 8 апреля премьер Греции посетит Москву с официальным визитом.

Сегодня торги на основных европейских биржах не проводятся.

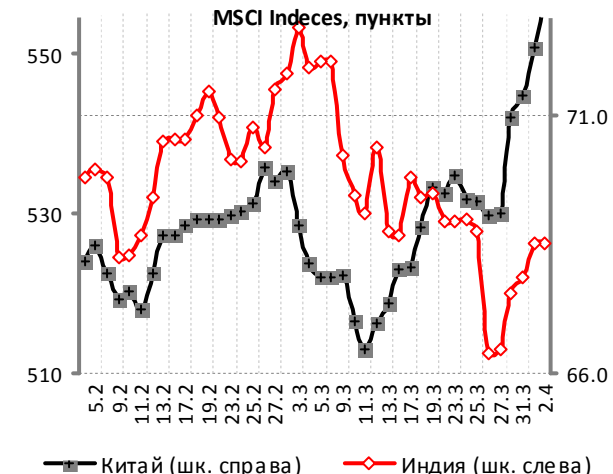
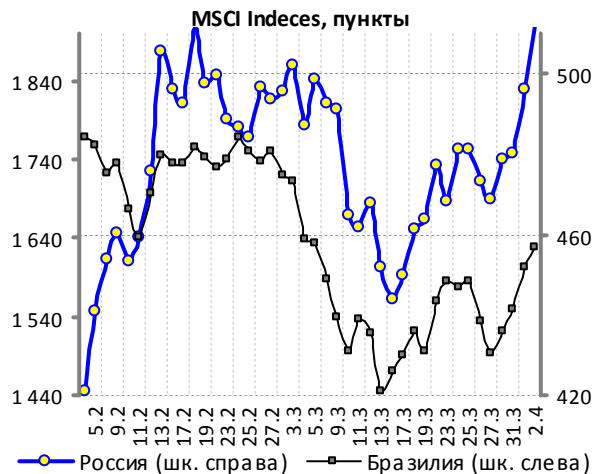
Азия. Торги вчера закрылись ростом индексов, Nikkei на 1,34, SSE на 0,41, Hang Seng на 0,78, Kospi на 0,03%. К сегодняшнему дню уже 52 страны подали заявки на вступление в создаваемый Китаем Азиатский банк инфраструктурных инвестиций на правах учредителей. Из статистики отметим снижение чистых вложений нерезидентов в японские акции (за неделю на 35,1 млрд. иен), а также снижение индекса деловой активности в промышленности Гонконга (за месяц с 50,7 до 49,6 пункта, оказавшись ниже порогового значения в 50 пунктов).

Золото. Золото утром вчера торговалось по 1203,30, к 14.00 по 1204,50, утром сегодня по 1202,50 долл. за унцию, причины снижения - позитив фондовых площадок и укрепление доллара.

Нефть. Brent и Light утром вчера шли по 57,77 и 51,2, к 14.00 по 56,72 и 50,50, утроим сегодня по 56,23 и 50,95 долл. за бARR., сдерживающими факторами выступили события в Йемене и достижение (в общих чертах) договоренности по сокращению ядерной программы Ирана, Light подросла на хорошей макростатистике и информации о небольшом сокращении добычи в США.

Статистика, прогноз. Из наиболее значимой статистики ждем по США уровень безработицы (15,30), отчет по занятости от Минтруда США будет основным ориентиром биржевой динамики. Возможное снижение цен нефти Brent (по мере уточнения условий снятия санкций с переговоров по Ирану) может приостановить укрепление рубля, если только российские биржи сочтут эту причину значимой для сегодняшнего открытия торгов (достижение официального соглашения по ИЯП отнесено на июнь).

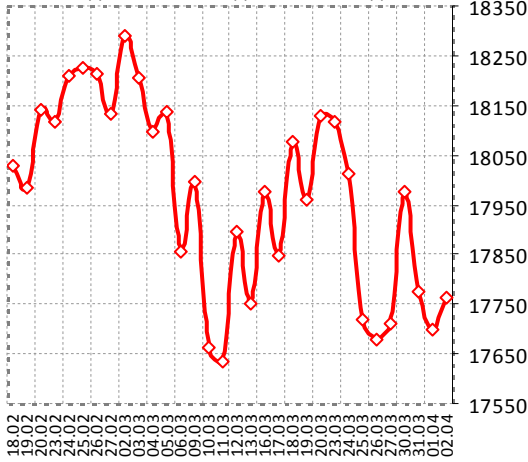
Полная версия ежедневного аналитического обзора, 03.04.2015



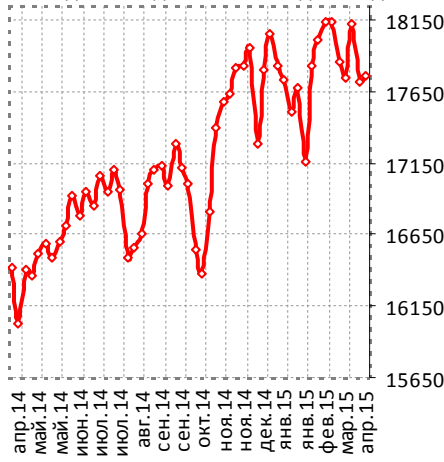
II. Фондовые рынки

2.1. Америка & Россия

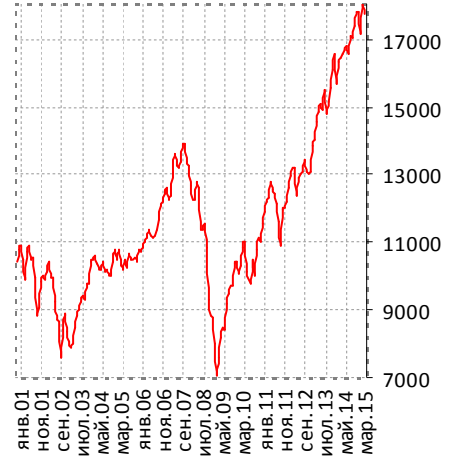
Dow Jones Industrial Average: ежедневные данные - последние шесть недель



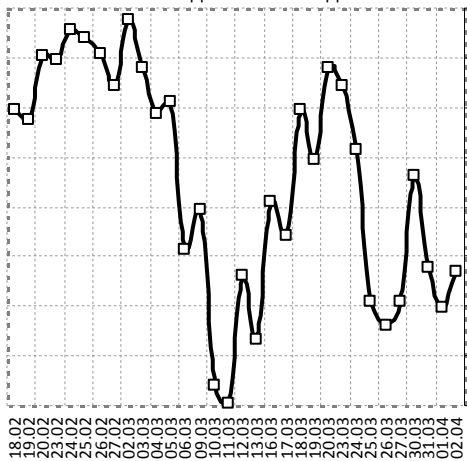
Dow Jones Industrial Average: недельные данные - последний год



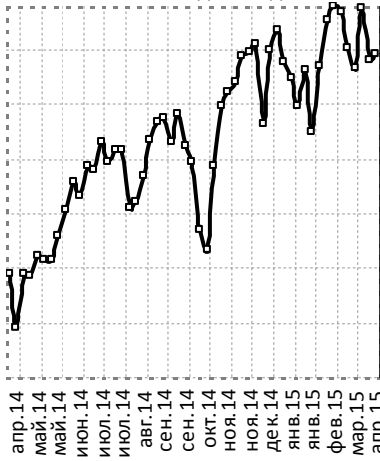
Dow Jones Industrial Average: месячные данные - посл. 15 лет



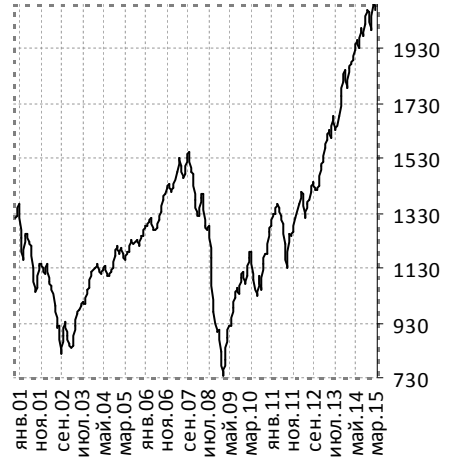
S&P 500 Index: ежедневные данные - последние шесть недель



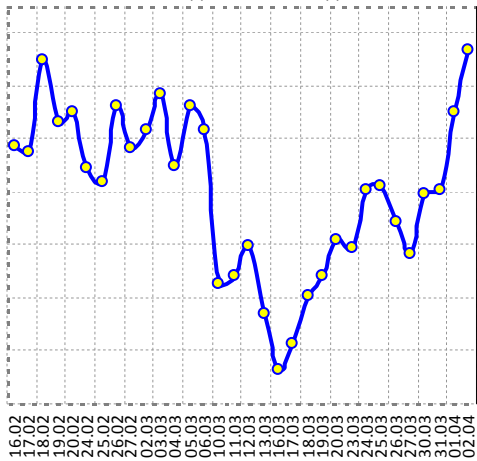
S&P 500 Index: недельные данные - последний год



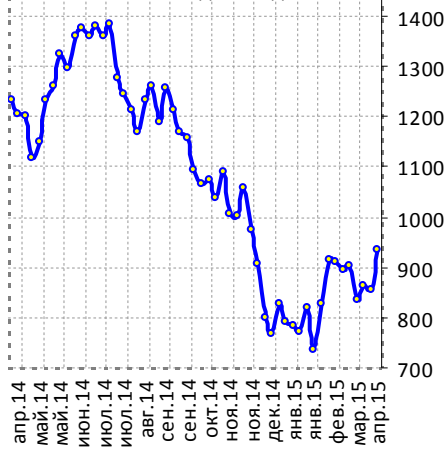
S&P 500 Index: месячные данные - последние 15 лет



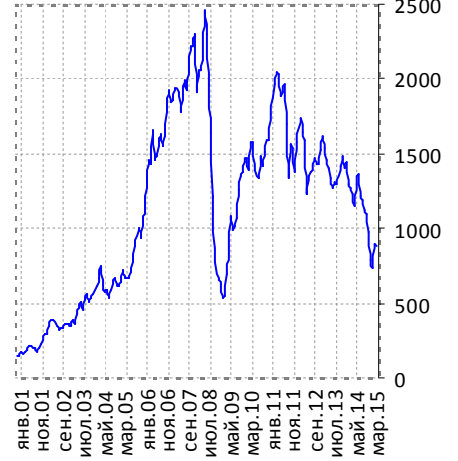
Индекс РТС: ежедневные данные - последние шесть недель



Индекс РТС: недельные данные - последний год



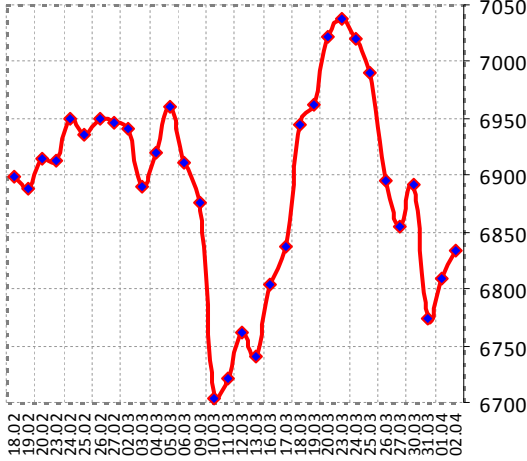
Индекс РТС: месячные данные - последние 15 лет



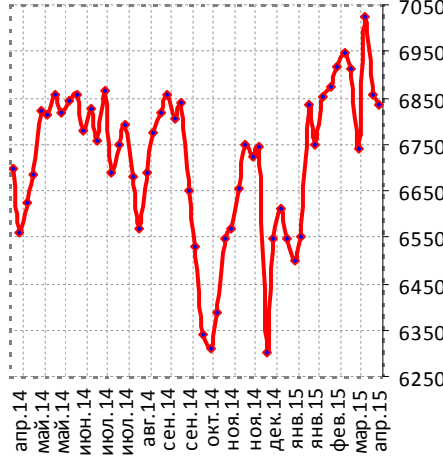
Источники данных: Bloomberg.
Расчеты: ИК «Еврофинансы».

2.2. Европа

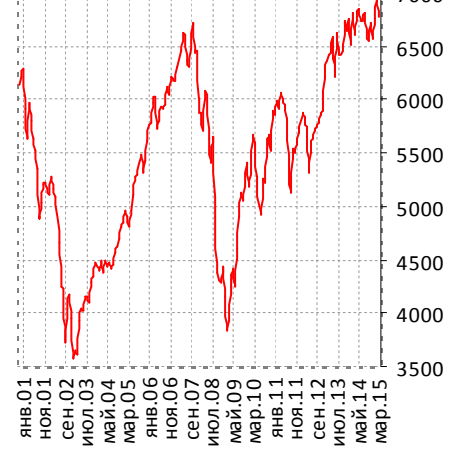
FTSE 100 Index: ежедневные данные - последние шесть недель



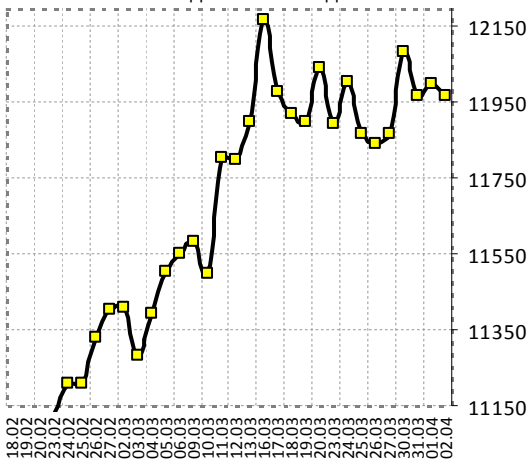
FTSE 100 Index: недельные данные - последний год



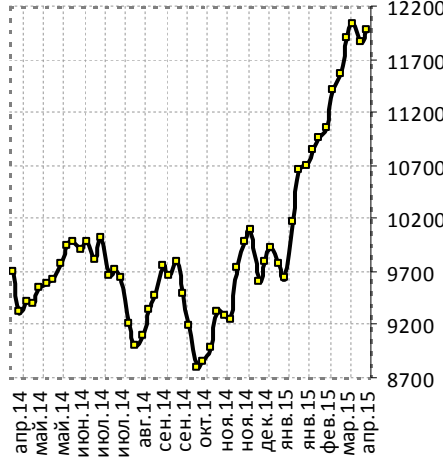
FTSE 100 Index: месячные данные - последние 15 лет



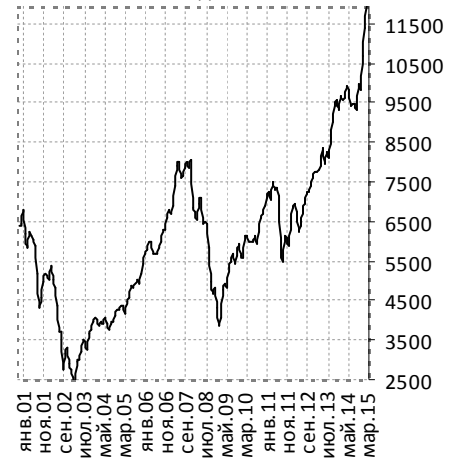
DAX Index: ежедневные данные - последние шесть недель



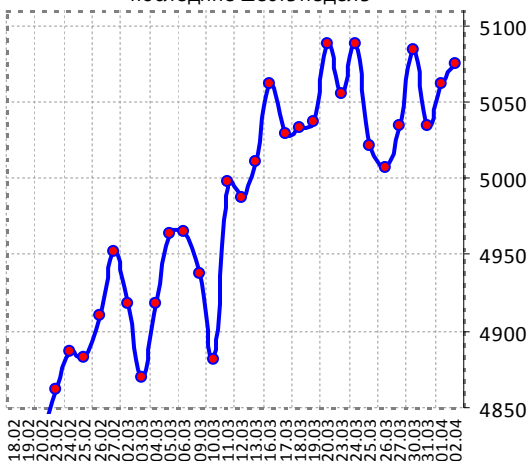
DAX Index: недельные данные - последний год



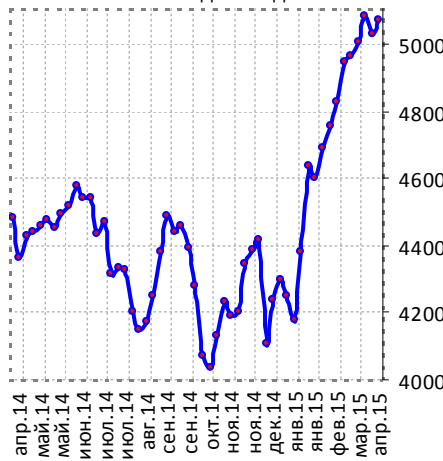
DAX Index: месячные данные - последние 15 лет



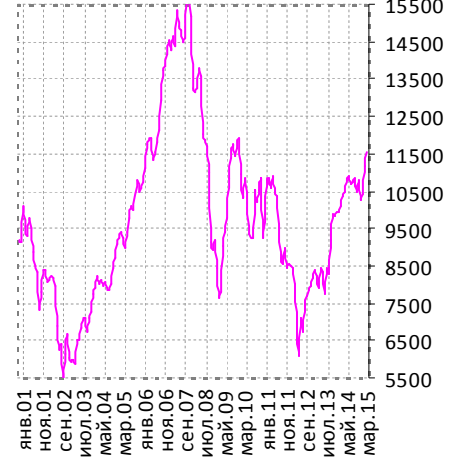
CAC 40 Index: ежедневные данные - последние шесть недель



CAC 40 Index: недельные данные - последний год

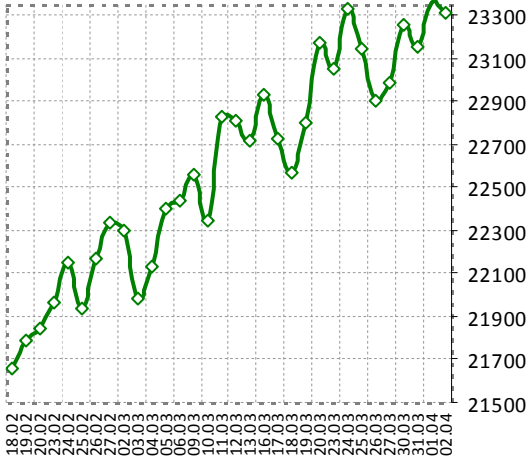


CAC 40 Index: месячные данные - последние 15 лет

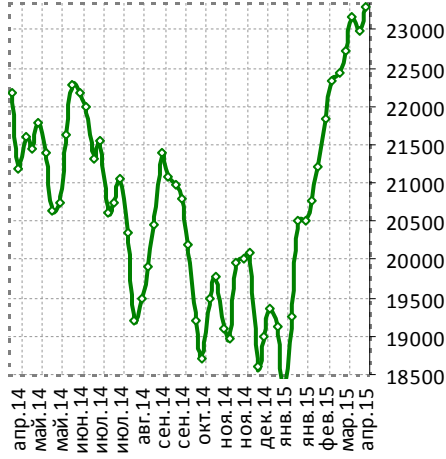


Источники данных: Bloomberg.
Расчеты: ИК «Еврофинансы».

MIB Index: ежедневные данные - последние шесть недель



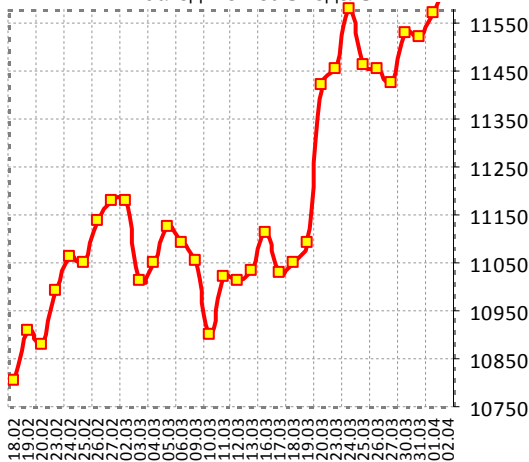
MIB Index: недельные данные - последний год



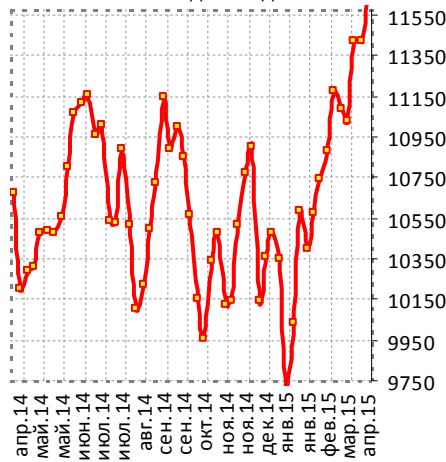
MIB Index: месячные данные - последние 15 лет



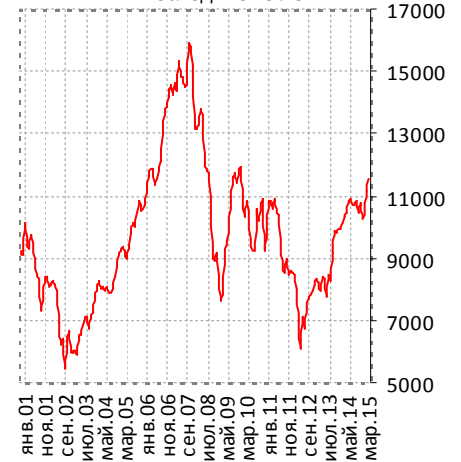
IBEX 35 Index: ежедневные данные - последние шесть недель



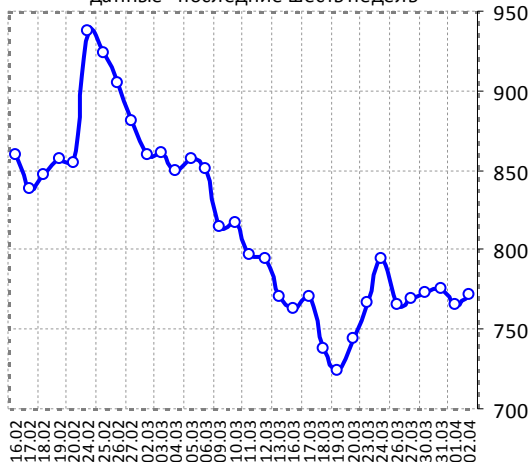
IBEX 35 Index: недельные данные - последний год



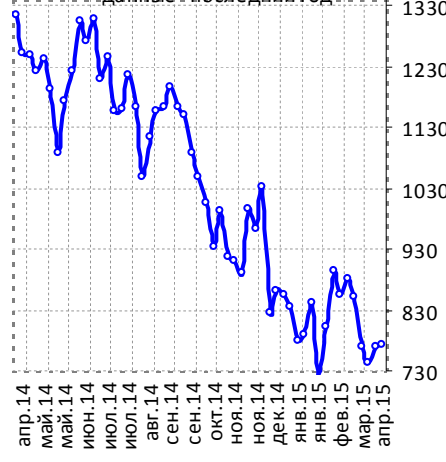
IBEX 35 Index: месячные данные - последние 15 лет



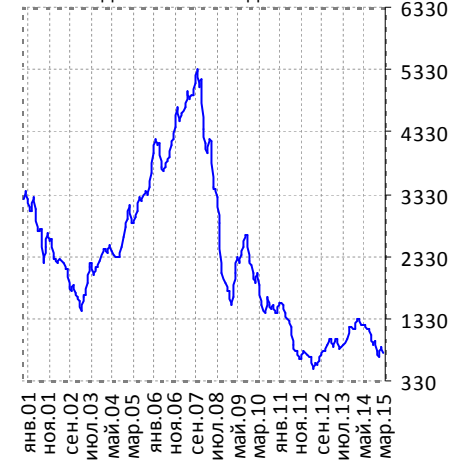
AthexComposite Index: ежедневные данные - последние шесть недель



AthexComposite Index: недельные данные - последний год



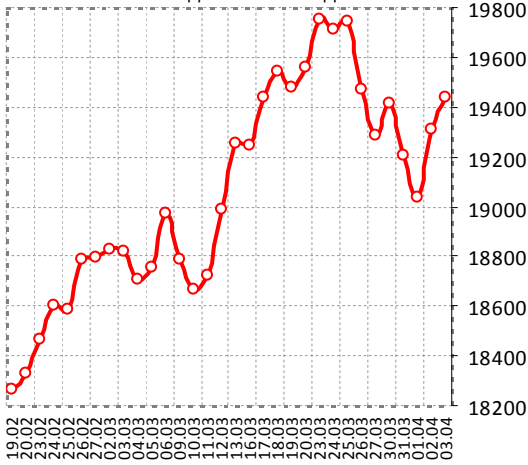
AthexComposite Index: месячные данные - последние 15 лет



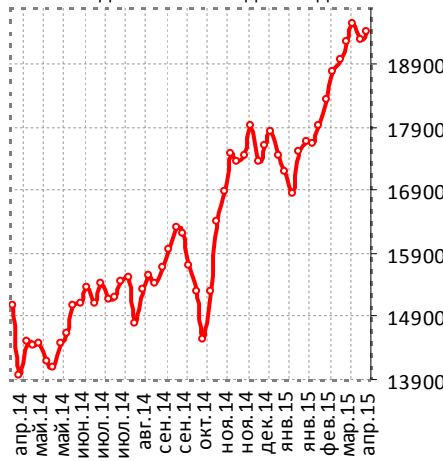
Источники данных: Bloomberg.
Расчеты: ИК «Еврофинансы».

2.3. Азия

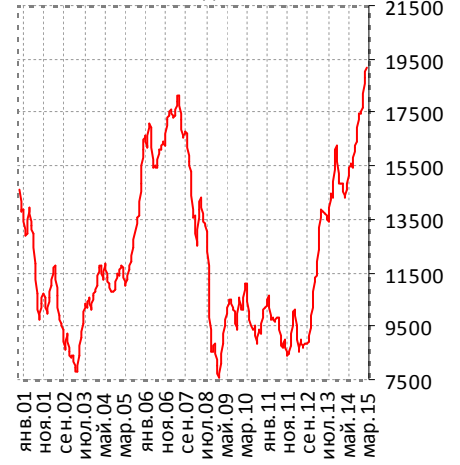
NIKKEI 225 Index: ежедневные данные - последние шесть недель



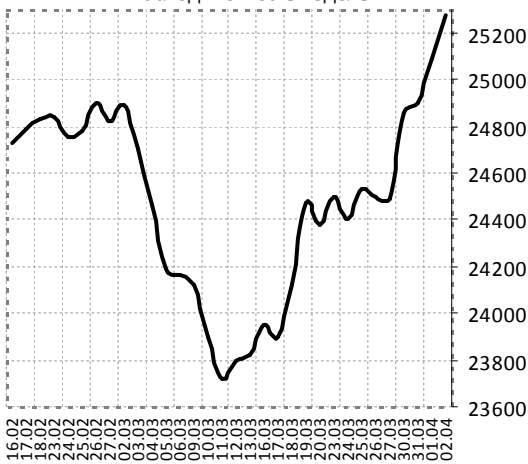
NIKKEI 225 Index: недельные данные - последний год



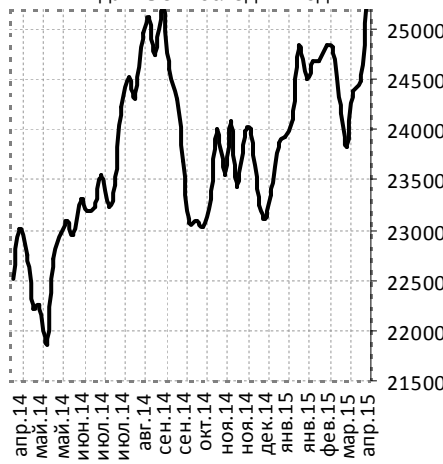
NIKKEI 225 Index: месячные данные - последние 15 лет



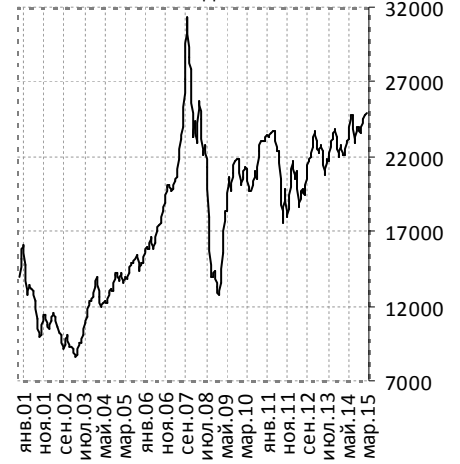
Hang Seng Index: ежедневные данные - последние шесть недель



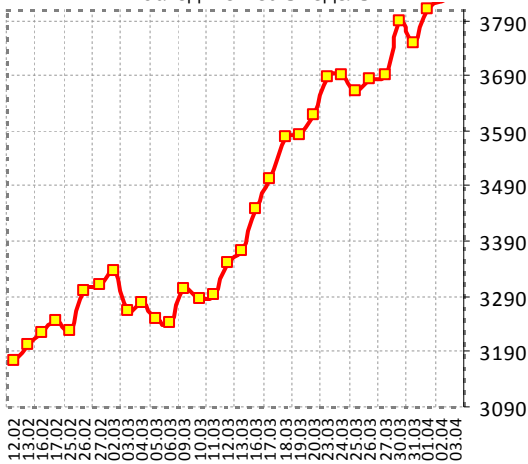
Hang Seng Index: недельные данные - последний год



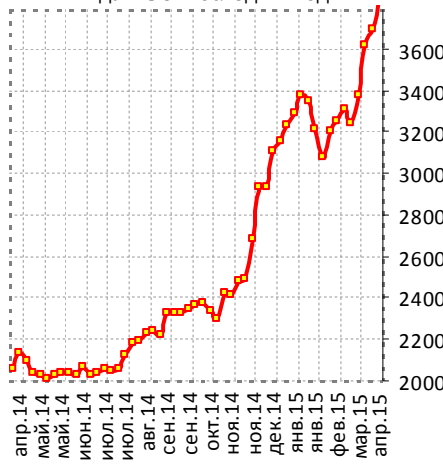
Hang Seng Index: месячные данные - последние 15 лет



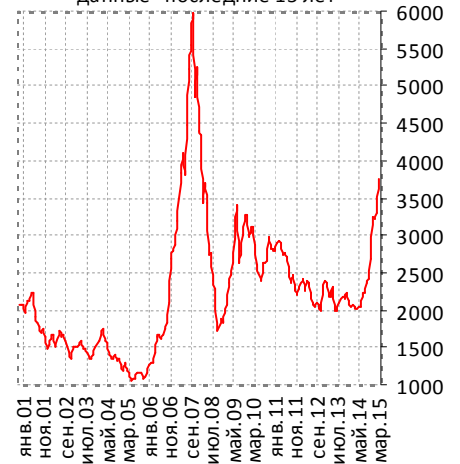
Shanghai Composite: ежедневные данные - последние шесть недель



Shanghai Composite: недельные данные - последний год



Shanghai Composite: месячные данные - последние 15 лет



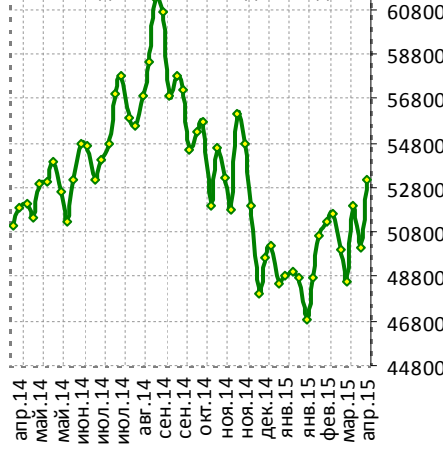
Источники данных: Bloomberg.
Расчеты: ИК «Еврофинансы».

2.4. Латинская Америка

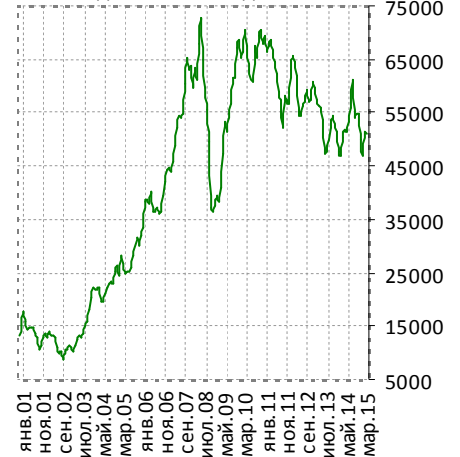
Brazil Bovespa Index: ежедневные данные - последние шесть недель



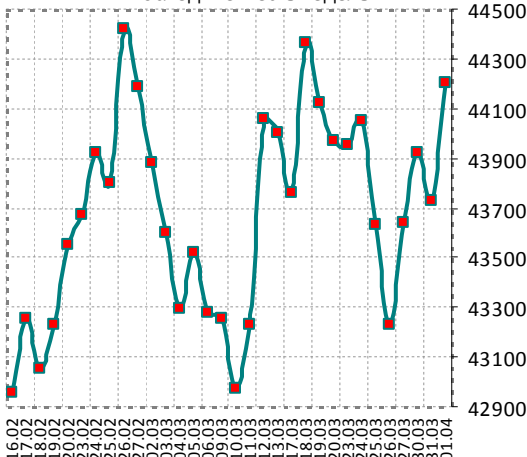
Brazil Bovespa Index: недельные данные - последний год



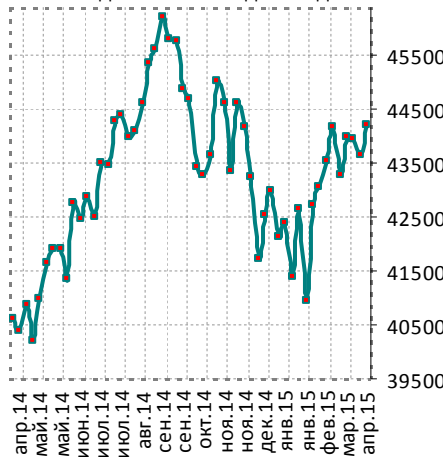
Brazil Bovespa Index: месячные данные - последние 15 лет



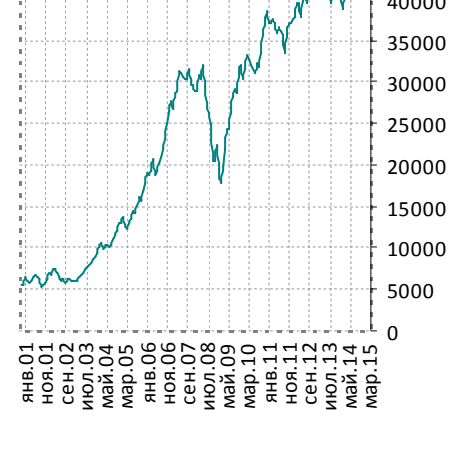
Мехико IPC Index: ежедневные данные - последние шесть недель



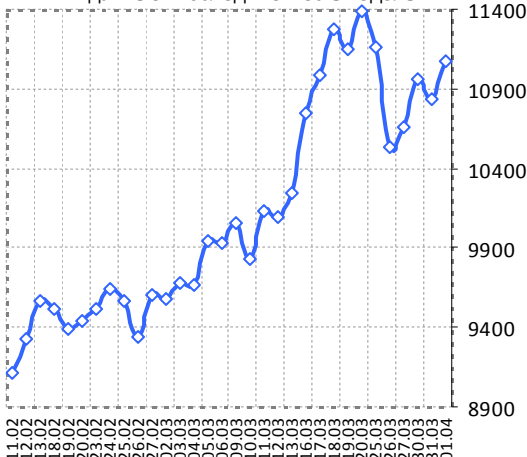
Мехико IPC Index: недельные данные - последний год



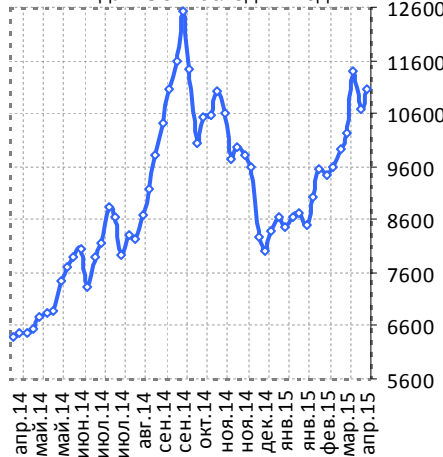
Мехико IPC Index: месячные данные - последние 15 лет



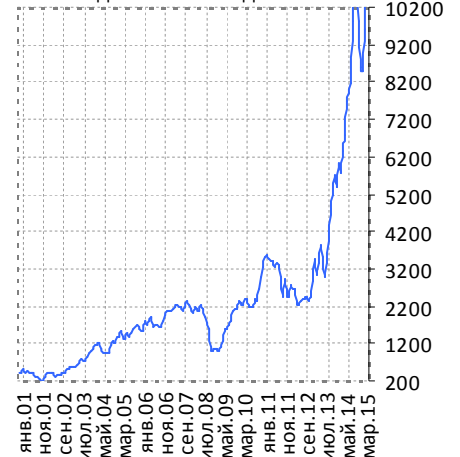
Argentina Merval Index: ежедневные данные - последние шесть недель



Argentina Merval Index: недельные данные - последний год



Argentina Merval Index: месячные данные - последние 15 лет

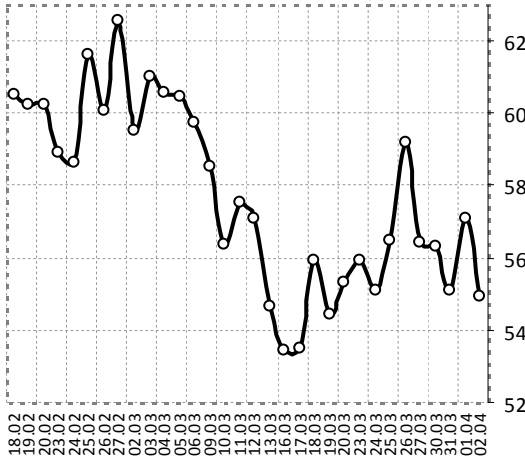


Источники данных: Bloomberg.
Расчеты: ИК «Еврофинансы».

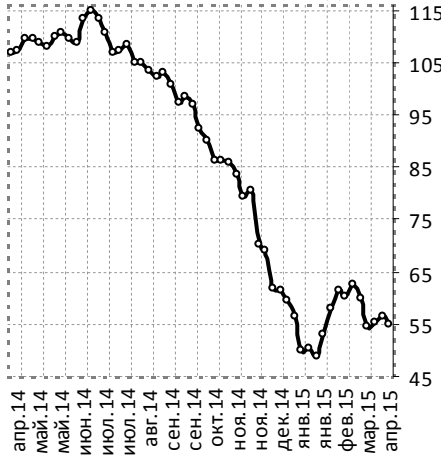
III. Сырьевые рынки

3.1. Динамика нефтяного рынка

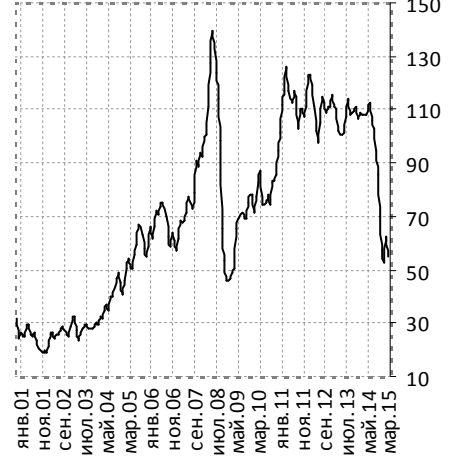
Нефть марки Brent: ежедневные данные - последние шесть недель, \$/баррель



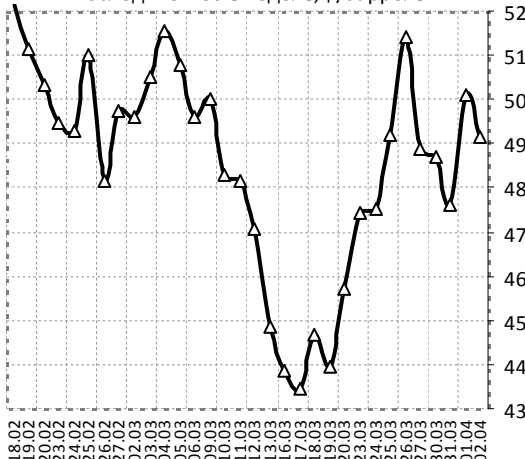
Нефть марки Brent: недельные данные - последний год, \$/баррель



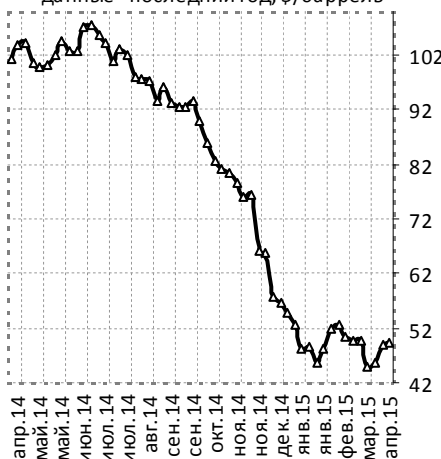
Нефть марки Brent: месячные данные - посл. 15 лет, \$/баррель



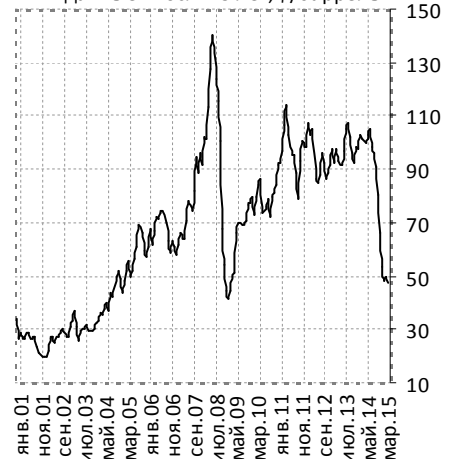
Нефть марки WTI: ежедневные данные - последние шесть недель, \$/баррель



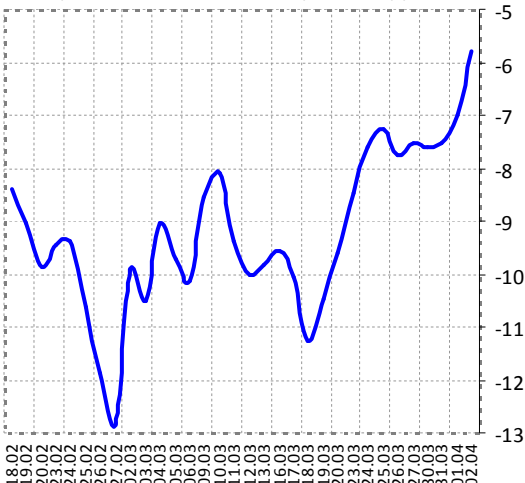
Нефть марки WTI: недельные данные - последний год, \$/баррель



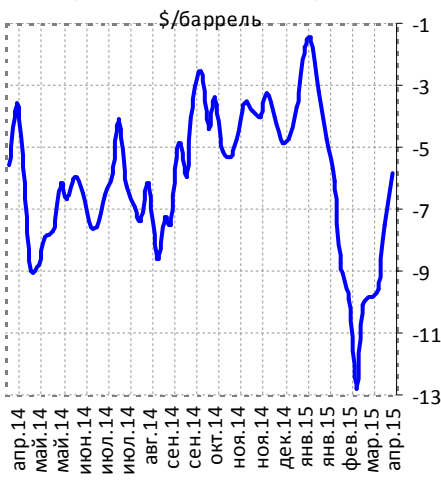
Нефть марки WTI: месячные данные - посл. 15 лет, \$/баррель



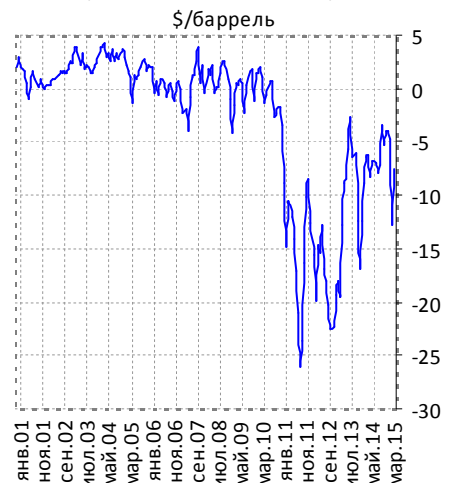
Трансконтинентальный спрэд, \$/баррель



Трансконтинентальный спрэд, \$/баррель



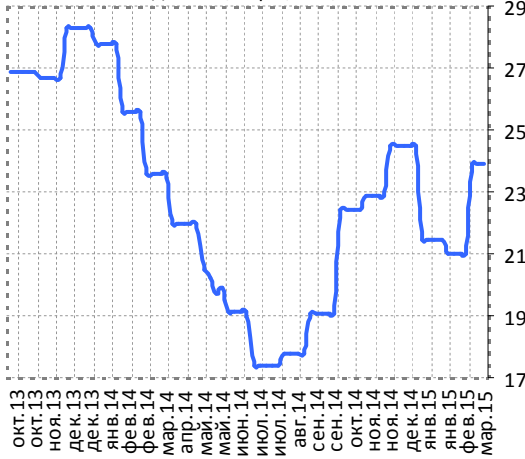
Трансконтинентальный спрэд, \$/баррель



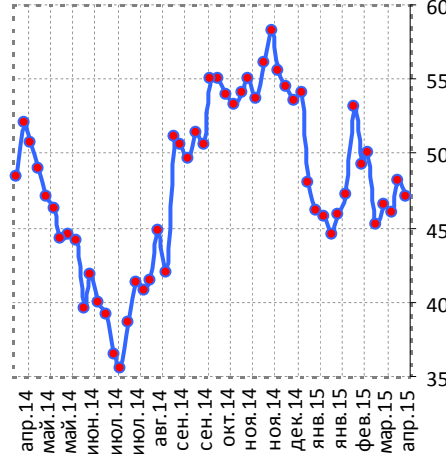
Источники данных: Bloomberg (ICE, NYMEX).
Расчеты: ИК «Еврофинансы»

3.2. Цены на газ и бензин

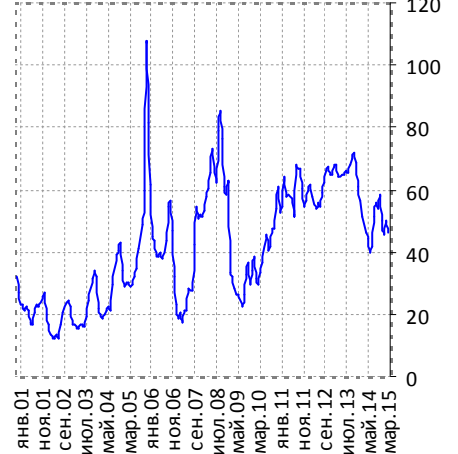
Природный газ - Европа: еженедельные данные, евро / мВт/ч



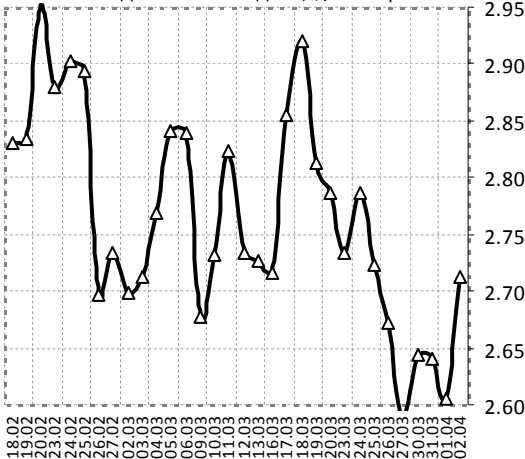
Природный газ - Великобритания: недельные дан., пенсов/терм



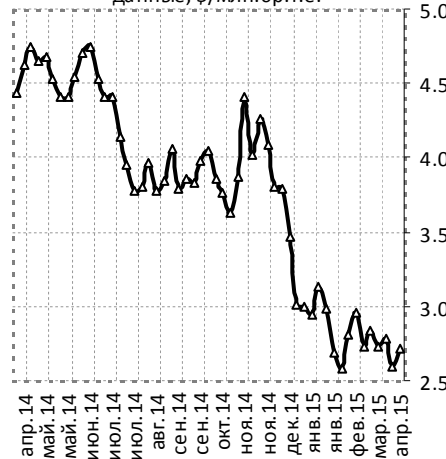
Природный газ - Великобритания: месячные дан., пенсов/терм



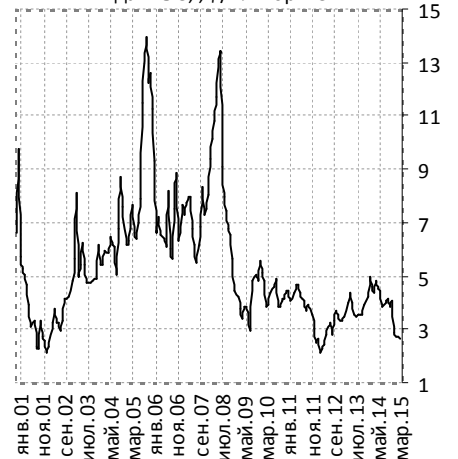
Природный газ США: ежедневные данные - последние шесть недель, \$/млн.бр.т.е.



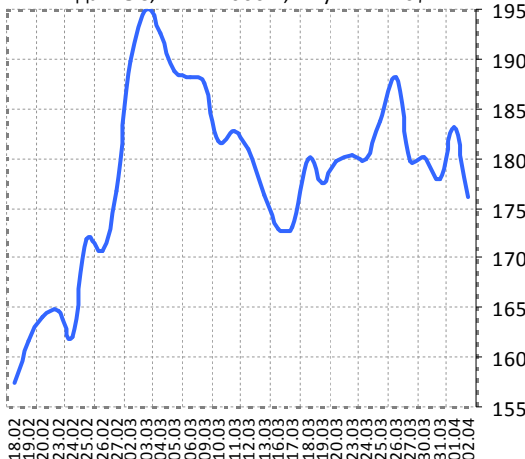
Природный газ США: недельные данные, \$/млн.бр.т.е.



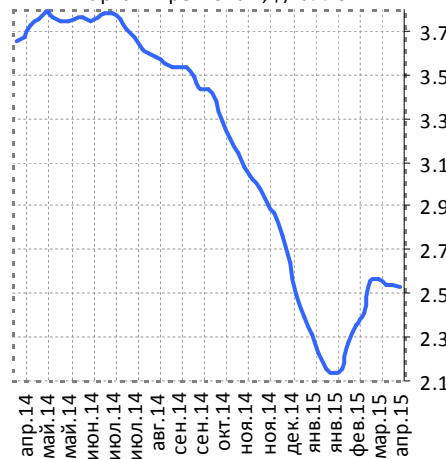
Природный газ США: месячные данные, \$/млн.бр.т.е.



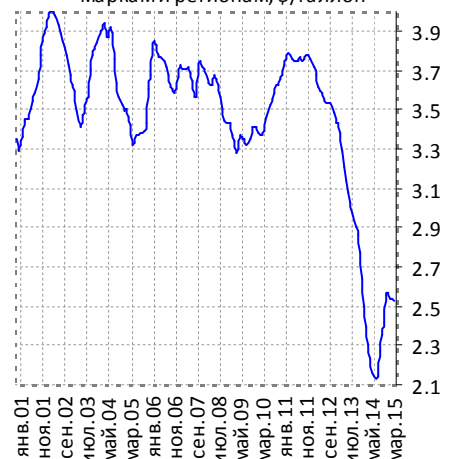
Фьючерс на бензин США: ежедневные данные, 1 к.=42000 г., 1 пункт=420\$



Цена на бензин в США: средняя по маркам и регионам, \$/галлон



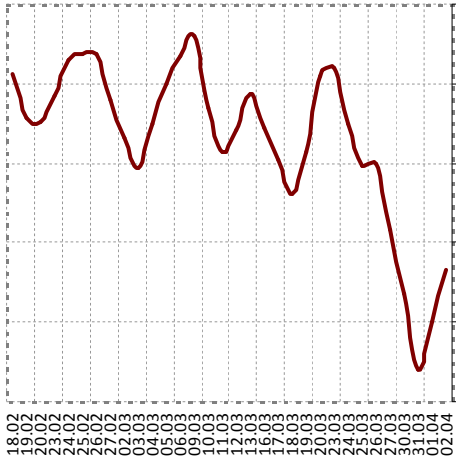
Цена на бензин в США: средняя по маркам и регионам, \$/галлон



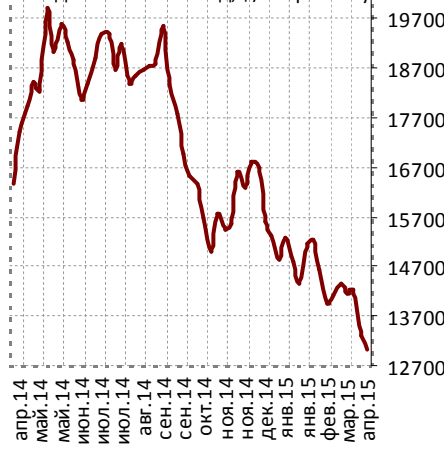
Источники данных: Bloomberg (ICE, NYMEX, DOE).
Расчеты: ИК «Еврофинансы»

3.3. Рынок металлов

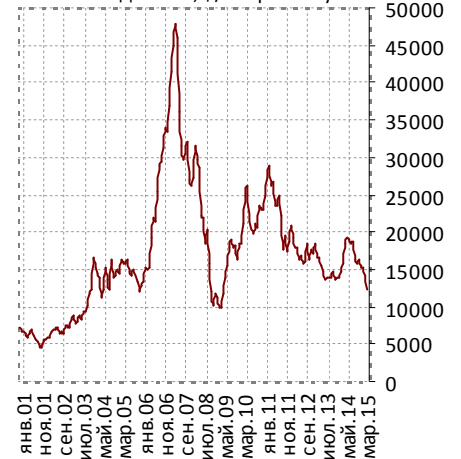
Фьючерс на никель: ежедневные данные - последние шесть недель, \$/метр. тонну



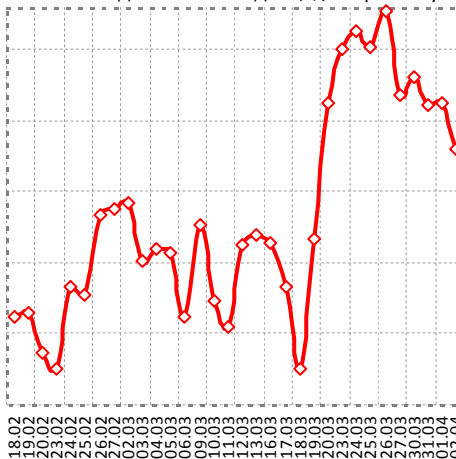
Фьючерс на никель: недельные данные - посл. год, \$/метр. тонну



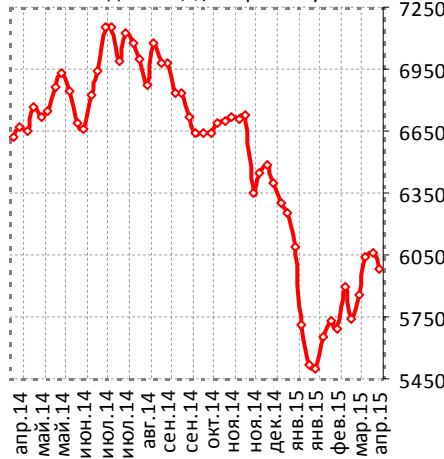
Фьючерс на никель: месячные данные, \$/метр. тонну



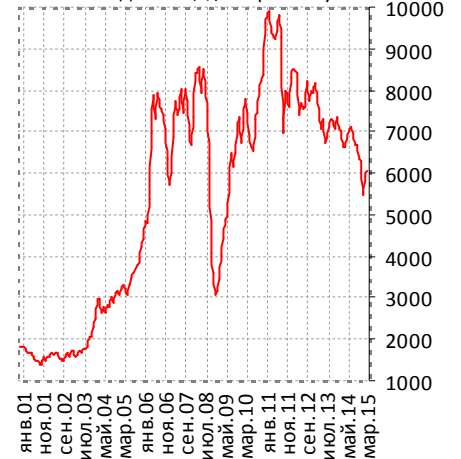
Фьючерс на медь: ежедневные данные - последние шесть недель, \$/метр. тонну



Фьючерс на медь: недельные данные, \$/метр. тонну



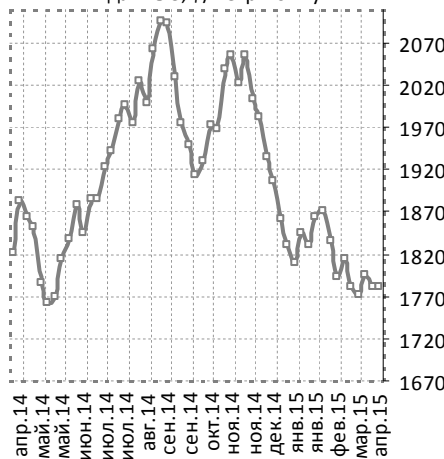
Фьючерс на медь: месячные данные, \$/метр. тонну



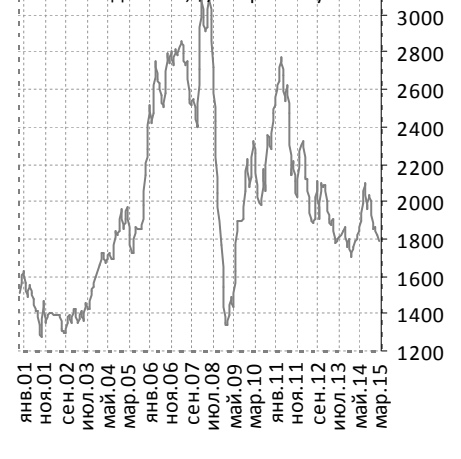
Фьючерс на алюминий: ежедневные данные, \$/метр. тонну



Фьючерс на алюминий: недельные данные, \$/метр. тонну



Фьючерс на алюминий: месячные данные, \$/метр. тонну



Источники данных: Bloomberg (LME).
Расчеты: ИК «Еврофинансы»

Фотографии на титульной странице обзора:
<http://www.cbsnews.com>
(официальный сайт CBSNews).

Содержание

I. Ежедневный комментарий.....	2	III. Сырьевые рынки	8
II. Фондовые рынки	3	3.1. Нефтяной рынок	8
2.1. Америка & Россия.....	3	3.2. Природный газ и бензин	9
2.2. Европа.....	4	3.3. Рынок металлов.....	10
2.3. Азия.....	6	5.1. Америка & Европа.....	
2.4. Латинская Америка.....	7	5.2. Азия.....	
		VI. Социально-экономическая динамика.....	
		VI. Прочее.....	

Аналитический отдел

Моисеева Людмила Филипповна, заместитель директора департамента аналитики
тел.: (495) 545-35-35 (доб. 131), e-mail: l.moiseeva@eufn.ru

Андрющенко Антон Олегович, аналитик
тел.: (495) 545-35-35 (доб. 150), e-mail: a.anton@eufn.ru

Контакты

Открытое Акционерное Общество «ИК «ЕВРОФИНАНСЫ»

Аналитический отдел: (495) 545-35-35, доб. 158, 131, 150, 151

Отдел активных операций: (495) 545-35-35, доб. 120, 103, 113

119049 г. Москва,
Шаболовка, д.10, корп.2
Телефон: (495) 545-35-35
(многоканальный)

Факс: (495) 644-43-13

www.eufn.ru, e-mail: analytics@eufn.ru

Настоящий отчет и содержащаяся в нем информация является исключительной собственностью ИК «Еврофинансы». Несанкционированное копирование, воспроизведение и распространение данной информации без письменного разрешения ИК «Еврофинансы» запрещено.

ИК «Еврофинансы» не несет какой-либо ответственности относительно любых последствий в результате использования информации, содержащейся в данном аналитическом отчете. ИК «Еврофинансы» не дает гарантий относительно полноты и достоверности приведенной в настоящем отчете информации. Настоящий отчет составлен на основе информации, полученной из официальных источников, надежность и достоверность которых общепризнанны. Вся информация, содержащаяся в данном отчете, ни при каких условиях не может рассматриваться как предложение или рекомендация к покупке или продаже ценных бумаг, предоставление гарантий или обещаний относительно будущих изменений на рынке ценных бумаг и действий эмитентов данных ценных бумаг. За последствия любых решений, принятых на основе настоящего отчета, ИК «Еврофинансы» ответственности не несет.