

Наши рекомендации на сегодня

Инструмент	Тикер	Цена, руб.	Позиция, % лимита	Позиция	Стоп-лосс, руб.	объем*	Цель, руб.	объем*
------------	-------	------------	-------------------	---------	-----------------	--------	------------	--------

ПОКУПАТЬ:

--	--	--	--	--	--	--	--	--

ПРОДАВАТЬ:

--	--	--	--	--	--	--	--	--

СОХРАНЯТЬ:

Газпром АОИ	GAZP	-	2 / 3	длинная	-	-	175.00	50
Сбербанк АОИ	SBER	-	2 / 3	длинная	-	-	84.00	50
Сбербанк АПИ	SBERP	-	3 / 3	длинная	-	-	55.50	33
МТС АОИ	MTSS	-	2 / 3	длинная	-	-	277.00	50
Ростелеком АПИ	RTKMP	-	3 / 3	длинная	-	-	80.00	33
ФСК АОИ	FEES	-	2 / 3	длинная	-	-	0.092	50
ИнтерРАО АОИ	IUES	-	3 / 3	длинная	-	-	1.500	33
РусГидро АОИ	HYDR	-	3 / 3	длинная	-	-	0.700	33
Фьючерс на индекс РТС (мар-15)	VEH5	-	2 / 3	длинная	-	-	96 500	50

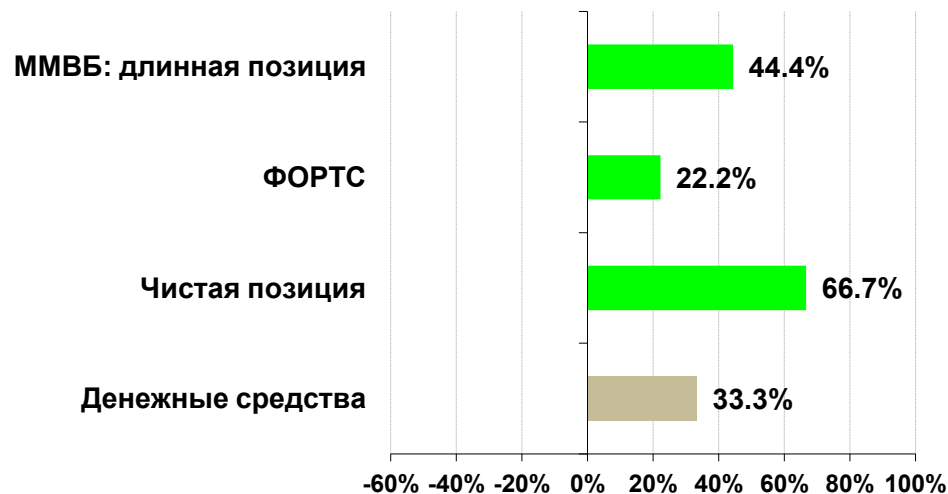
* % от имеющейся или рекомендуемой к открытию позиции

Последние сделки

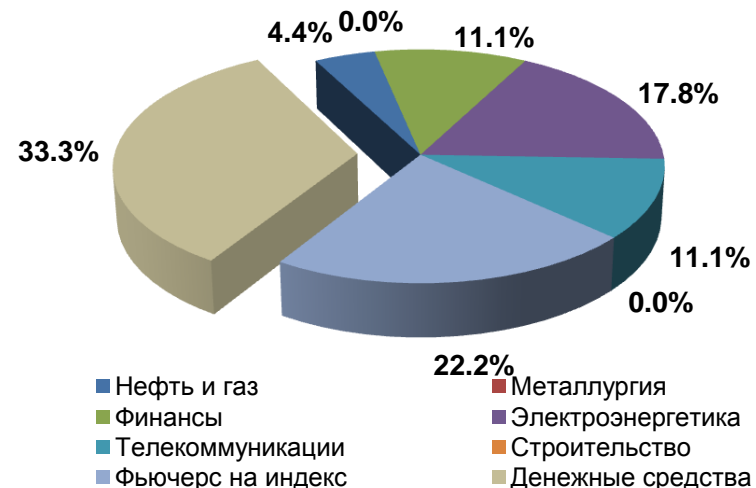
Инструмент	Тикер	Дата	Сделка	Цена, руб.	Позиция, % лимита	Результат* , %
Сбербанк АОИ	SBER	26.02.2015	закрыта длинная позиция	76.50	1 / 3	39.0
ФСК АОИ	FEES	26.02.2015	закрыта длинная позиция	0.0750	1 / 3	63.7
Газпром нефть АОИ	SIBN	13.02.2015	закрыта длинная позиция	194.50	1 / 3	28.4
МТС АОИ	MTSS	13.02.2015	закрыта длинная позиция	253.50	1 / 3	41.5
Э.ОН Россия АОИ	EONR	13.02.2015	закрыта длинная позиция	2.900	1 / 3	20.0
Фьючерс на индекс РТС (мар-15)	VEH5	09.02.2015	закрыта длинная позиция	87 000	1 / 3	13.1
Мегафон АОИ	MFON	06.02.2015	закрыта длинная позиция	1 075.00	1 / 3	19.6
Сургутнефтегаз АОИ	SNGS	03.02.2015	закрыта длинная позиция	33.00	1 / 3	26.8
Сургутнефтегаз АОИ	SNGS	22.01.2015	закрыта длинная позиция	30.00	1 / 3	19.4
Сургутнефтегаз АПИ	SNGSP	20.01.2015	закрыта длинная позиция	37.00	1 / 3	17.5

* в долларах США

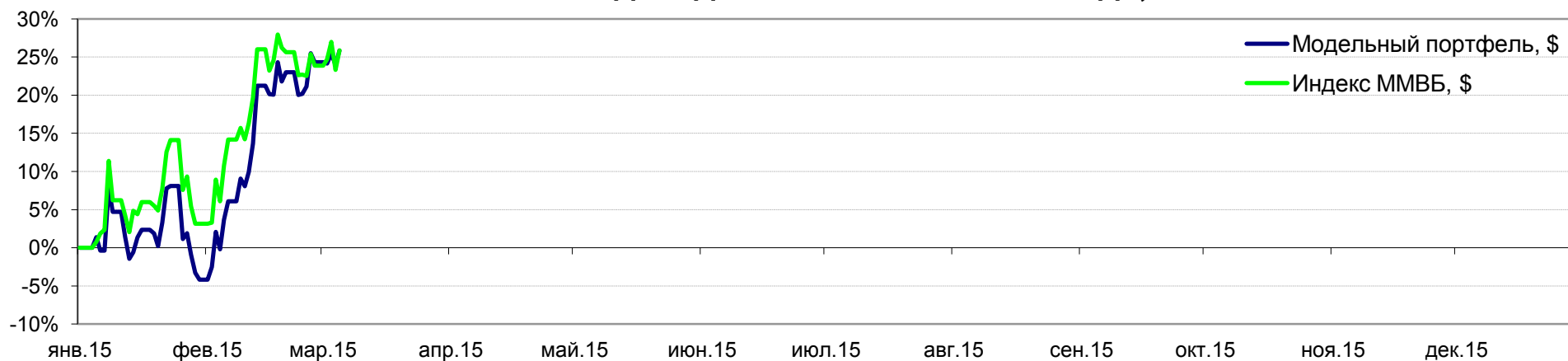
Инвестиционная позиция



Структура портфеля



Накопленная доходность с начала 2015 года, %



6 марта 2015 г.

Инструмент	Тикер	Лимит, % портфеля	Позиция, % лимита	Позиция, % портфеля	Позиция	Балансовая цена, руб.	\$	Рыночная цена*, руб.	\$	Стоп-лосс, руб.	Цель, руб.	Текущая переоценка, % руб.	\$
Российские акции		100.0											27.4
Акции (ММВБ)		66.7	66.7	44.4									31.9
Газпром АОИ	GAZP	6.7	2 / 3	4.4	длинная	130.31	2.146	154.80	2.545	-	175.00	18.8	18.6
Сбербанк АОИ	SBER	6.7	2 / 3	4.4	длинная	54.90	0.904	72.70	1.195	-	84.00	32.4	32.2
Сбербанк АПИ	SBERP	6.7	3 / 3	6.7	длинная	37.70	0.621	53.50	0.880	-	55.50	41.9	41.7
МТС АОИ	MTSS	6.7	2 / 3	4.4	длинная	169.05	2.783	247.49	4.069	-	277.00	46.4	46.2
Ростелеком АПИ	RTKMP	6.7	3 / 3	6.7	длинная	57.10	0.940	61.96	1.019	-	80.00	8.5	8.4
ФСК АОИ	FEES	6.7	2 / 3	4.4	длинная	0.0457	0.001	0.0772	0.001	-	0.092	69.1	68.8
ИнтерРАО АОИ	IUES	6.7	3 / 3	6.7	длинная	0.7100	0.012	0.9701	0.016	-	1.500	36.6	36.4
РусГидро АОИ	HYDR	6.7	3 / 3	6.7	длинная	0.542	0.009	0.626	0.010	-	0.700	15.7	15.5
Фьючерсы (ФОРТС)		33.3	66.7	22.2									18.4
Фьючерс на индекс РТС (мар-15)	VEN5	33.3	2 / 3	22.2	длинная	76 900	1 538.0	91 030	1 820.6	-	96 500	18.4	18.4
Денежные средства				33.3									
Реализованная прибыль (% к портфелю)													7.6
Итого (% к портфелю)													25.8

* по состоянию на закрытие сессии 5 марта 2015 г.

Примечания

- * **Длинная позиция** - торговая позиция, образовавшаяся в результате сделки по покупке ценных бумаг при ожидании роста цен для проведения обратной операции.
- * **Короткая позиция** - торговая позиция, образовавшаяся в результате сделки по продаже ценных бумаг, которых у продавца нет в наличии, при ожидании снижения цен для проведения обратной операции.
- * **Валюта отчетности модельного портфеля – доллар США.** При совершении сделок пересчет рублевых котировок в долларовые осуществляется по среднему биржевому курсу рубля к доллару на день сделки, тогда как для целей переоценки открытых позиций берется курс рубля к доллару на конец дня.
- * **Удельный вес позиции в портфеле определяется по ее балансовой стоимости.** Аналогичным образом размер позиции относительно лимита также рассчитывается исходя из ее балансовой стоимости.
- * **Лимит по классу активов (акции, фьючерсы) имеет более высокий приоритет по сравнению с лимитом по отдельному инструменту.** Увеличение позиции в отдельном инструменте, допустимое согласно лимиту на данный инструмент, при исчерпании лимита на данный класс активов невозможно.
- * **Реализованный результат не реинвестируется.** В абсолютном выражении лимиты на классы активов и отдельные инструменты являются постоянными на протяжении всего срока действия модельного портфеля.
- * **Операции с фьючерсами не предполагают использования встроенного левеиджа.** Резервируемый под открытые позиции объем средств определяется исходя из номинала инструмента, а не величины гарантийного обеспечения, что устраняет проблему возникновения margin call при неблагоприятном движении рынка.
- * **Короткие позиции предполагают 100% резервирование денежных средств.** При открытии короткой позиции объем доступных для других операций денежных средств в портфеле уменьшается на величину, равную балансовой стоимости открываемой позиции.

Контакты

Аналитический департамент

Сергей Фундобный, начальник аналитического департамента

(стратегия, телекоммуникационный сектор)

(499) 702 30 04 (доб. 90-23)

Fundobny@arbatcapital.com

Михаил Завараев, CFA, ведущий аналитик

(финансовый сектор)

(499) 702 30 04 (доб. 90-54)

Zavaraev@arbatcapital.com

Артем Бахтигозин, аналитик

(горно-металлургический сектор)

(499) 702 30 04 (доб. 90-20)

Bahtigozin@arbatcapital.com

Виталий Громадин, CFA, старший аналитик

(нефтегазовый сектор)

(499) 702 30 04 (доб. 90-50)

Gromadin@arbatcapital.com

Информация об ограничении ответственности

Информация и мнения, содержащиеся в настоящей публикации, были подготовлены специалистами группы Arbat Capital (далее по тексту – «Arbat Capital») и предназначены исключительно для сведения клиентов компании.

Все написанное выше должно быть воспринято исключительно как общая информация. Информация не предназначена для консультирования и принятия решений в конкретных случаях. До принятия каких-либо решений мы рекомендуем проконсультироваться со специалистами в соответствующих областях.

Данный материал не является ни предложением по продаже, ни условием к предложению о покупке ценных бумаг, активов, инвестиционных услуг, консультационных услуг или любых других обязательных предложений для осуществления какой-либо деятельности.

Никаких гарантий в прямой или косвенной форме, в том числе обусловленных законодательством, в связи с указанной информацией не предоставляется. Arbat Capital не дает гарантии точности, полноты, адекватности воспроизведения третьими лицами любой информации, размещенной в настоящем материале, и в безоговорочной форме отказывается от ответственности за ошибки и упущения, допущенные третьими лицами при воспроизведении такой информации.

Все цифровые и расчетные данные в настоящем материале приведены без каких-либо обязательств и исключительно в качестве примера финансовых параметров. Ни при каких обстоятельствах Arbat Capital не несет ответственности ни за какие убытки, включая реальный ущерб и упущенную выгоду, возникшие в связи с настоящим материалом, его использованием или невозможностью использования.

Несмотря на то, что мы приложили значительные усилия, чтобы сделать данную информацию как можно более достоверной и полезной, Arbat Capital не претендует на ее полноту. Любой потенциальный инвестор должен осознавать, что операции на рынке ценных бумаг могут повлечь финансовые потери. Ни прошлый опыт, ни финансовый успех других лиц не гарантирует и не определяет получение таких же результатов в будущем.
