



Swiss Forex Bank & Marketplace

Ежедневная Аналитика

Кратко о главном

- Американские индексы акций в понедельник обновили исторические максимумы после публикации макроэкономической статистики в США за январь.
- Китайские индексы акций снижались во вторник наибольшими темпами за последний месяц вслед за акциями финансовых и энергетических компаний.
- Цены на нефть марки Brent на торгах в Лондоне опускались вчера ниже \$60 на опасениях роста коммерческих запасов в США.
- После публикации макроэкономических данных по росту розничных продаж в Германии европейские индексы растут.

Обзор макроэкономических событий

- Индекс S&P 500 в понедельник обновил исторические максимумы на ожиданиях восстановления американской экономики, несмотря на то, что опубликованная статистика по расходам и доходам населения в январе оказалась хуже ожиданий консенсус-прогноза Bloomberg. Также не оправдали ожидания рынка данные по деловой активности в производственном секторе в феврале. Расходы домохозяйств в США в январе выросли на 0,3% м/м, что повысило ожидания дальнейшего восстановления экономики США.
- Во вторник китайский индекс Shanghai Composite падал наибольшими темпами с начала февраля, потеряв 2,2% и завершив торги на отметке 3263 пункта. Причиной снижения китайских индексов стало заявление представителей Комиссии по регулированию рынка ценных бумаг КНР о согласовании первичного размещения акций на биржах для 12 компаний. Новость о размещении новых акций на рынке привела к росту опасений сокращения ликвидности на рынке и продаже акций на вторичном рынке.
- Цены на нефть марки Brent снижались вчера ниже уровня \$60 на ожиданиях увеличения коммерческих запасов сырой нефти в США. Сегодня Американский институт нефти опубликует еженедельный отчет по изменению запасов сырой нефти. На текущий момент цены на нефть растут на сообщениях СМИ об снижении дисконта для азиатских потребителей со стороны Саудовской Аравии. Напомним, что именно новости о поставках нефти с дисконтом к рыночной цене в страны Азии в середине лета 2014 года стало причиной сильного снижения цен на нефть.

Ожидаемая статистика

| Дата | Время | Событие | Страна | Период | Факт | Прогноз | Предыдущее значение |
|------------|--|---|----------------|---------|------|---------|---------------------|
| 03.03.2015 | 10:00 | Розничные продажи (м/м) | Германия | январь | -- | 0.4% | 0.2% |
| | 10:00 | Розничные продажи (г/г) | Германия | январь | -- | 3.0% | 4.0% |
| | 12:30 | Индекс деловой активности PMI в строит-стве | Великобритания | февраль | -- | 59 | 59,1 |
| | 13:00 | ИЦП (м/м) | Еврозона | январь | -- | -0.7% | -1.0% |
| | 13:00 | ИЦП (г/г) | Еврозона | январь | -- | -3.0% | -2.7% |
| | 17:45 | ISM Нью-Йорк | США | февраль | -- | -- | 44,5 |
| 04.03.2015 | 9:00 | HSBC: Индекс деловой активности PMI в сфере услуг | Россия | февраль | -- | 42 | 43,9 |
| | 9:00 | HSBC: Составной индекс PMI России | Россия | февраль | -- | -- | 45,6 |
| | 11:45 | Индекс деловой активности PMI в сфере услуг | Италия | февраль | -- | 51,7 | 51,2 |
| | 11:45 | Составной индекс PMI | Италия | февраль | -- | 51,4 | 51,2 |
| | 11:50 | Индекс деловой активности PMI в сфере услуг | Франция | февраль | -- | 53,4 | 53,4 |
| | 11:50 | Составной индекс PMI | Франция | февраль | -- | 52,1 | 52,2 |
| | 11:55 | Индекс деловой активности PMI в сфере услуг | Германия | февраль | -- | 55,5 | 55,5 |
| | 11:55 | Составной индекс PMI | Германия | февраль | -- | 54,3 | 54,3 |
| | 12:00 | Индекс деловой активности PMI в сфере услуг | Еврозона | февраль | -- | 53,9 | 53,9 |
| | 12:00 | Составной индекс PMI | Еврозона | февраль | -- | 53,5 | 53,5 |
| | 12:30 | Индекс деловой активности PMI в сфере услуг | Великобритания | февраль | -- | 57,5 | 57,2 |
| | 12:30 | Составной индекс PMI | Великобритания | февраль | -- | -- | 56,7 |
| | 13:00 | Розничные продажи (м/м) | Еврозона | январь | -- | 0.2% | 0.3% |
| | 13:00 | Розничные продажи (г/г) | Еврозона | январь | -- | 2.3% | 2.8% |
| | 15:00 | Заявки на ипотеку от МВА | США | неделя | -- | -- | -3.5% |
| | 16:00 | ИПЦ (нд/нд) | Россия | неделя | -- | -- | 0.6% |
| | 16:00 | ИПЦ, еженед. (с н.г.) | Россия | неделя | -- | -- | 5.8% |
| | 16:15 | Изменение числа занятых от ADP | США | февраль | -- | 218K | 213K |
| 18:00 | Композитный индекс ISM для непроизв. сферы | США | февраль | -- | 56,5 | 56,7 | |
| 22:00 | Бежевая книга США | США | | | | | |

Источник: Bloomberg

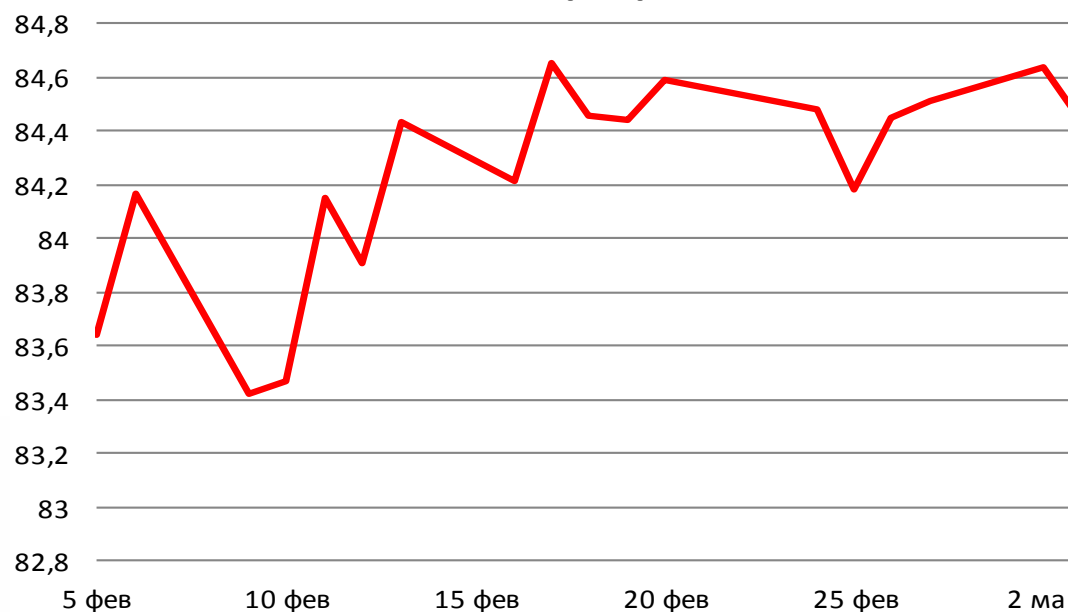
Долговой рынок России

В секторе валютного долга с начала недели снизилась ликвидность, что привело к росту доходностей евробондов российских эмитентов. Мы объясняем снижение активности участников торгов неопределённостью вокруг дальнейшего роста цен на нефть и соблюдения условий минских договорённостей.

За минувшие сутки доходность облигаций Rus-30 практически не изменилась и на текущий момент составляет 5,8% к погашению. Несмотря на позитивный внешний фон, стоимость CDS 5Y растёт на 3,5 б.п. до 482.5

Сегодня Минфин объявит параметры завтрашнего размещения ОФЗ. В целом, министерство объявило о планах размещения ОФЗ на сумму 40 млрд. руб. в марте. ЦБ проведёт аукционы репо как в рублях, так и в валюте.

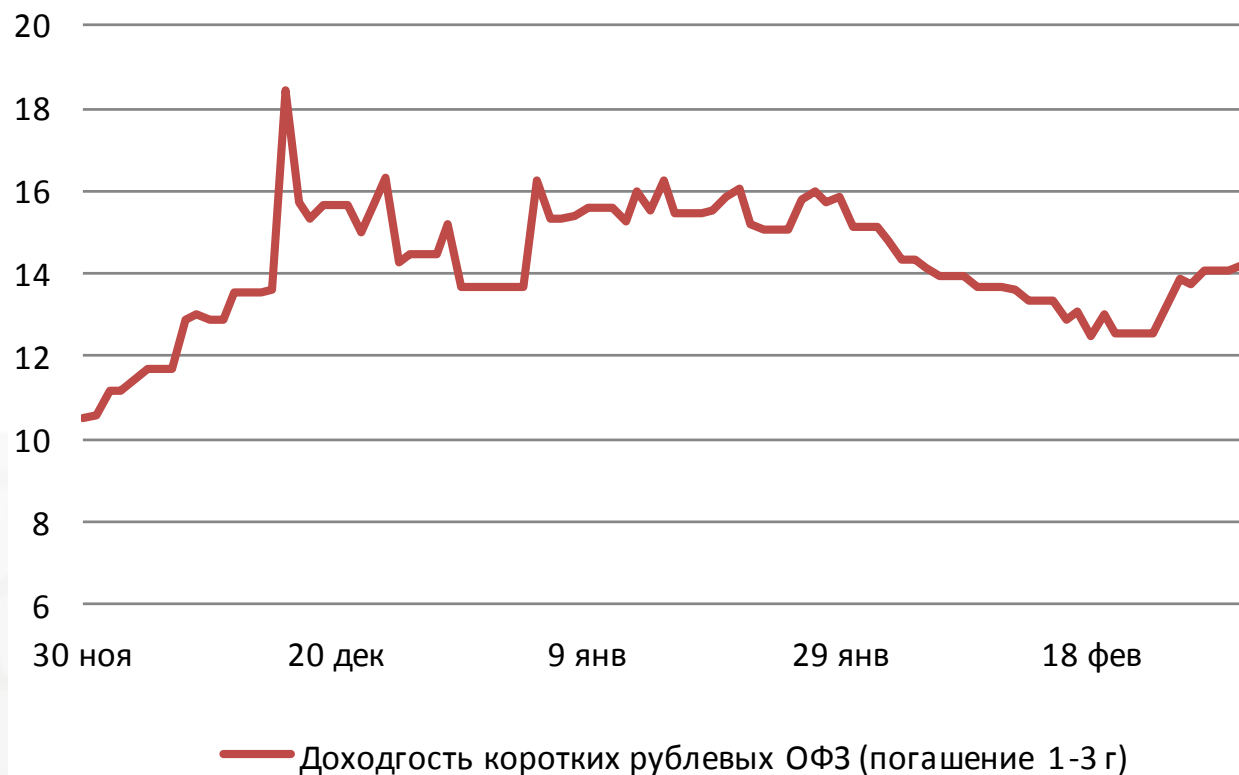
Ценовой индекс корпоративных долгов



Источник: Bloomberg

Долговой рынок России

Индекс доходности ОФЗ



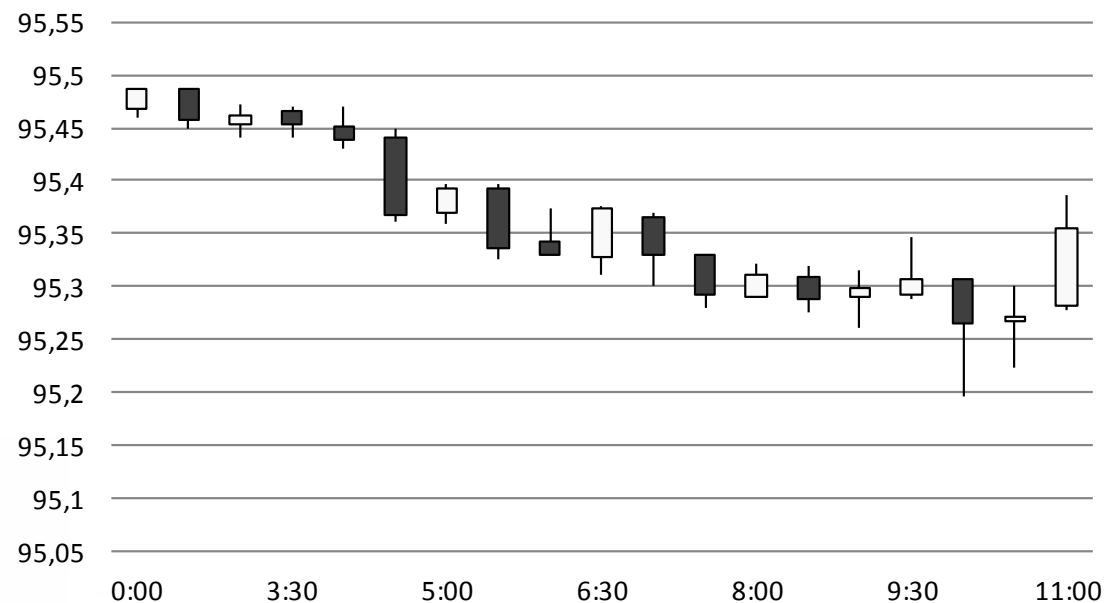
Источник: Bloomberg

Валютный рынок

Американский доллар на торгах в Нью-Йорке вырос к корзине валют, рассчитываемой агентством Bloomberg (DXY), до максимальных значений с середины 2003 года на ожиданиях скорого ужесточения денежно-кредитной политики в США. Поводом для укрепления доллара стала публикация данных по расходам домохозяйств в США в январе.

Рубль укрепляется к американскому доллару на 26 копеек до 62,3840 руб./дол. на фоне восстановления цен на нефть марки Brent выше \$60 после распродажи накануне.

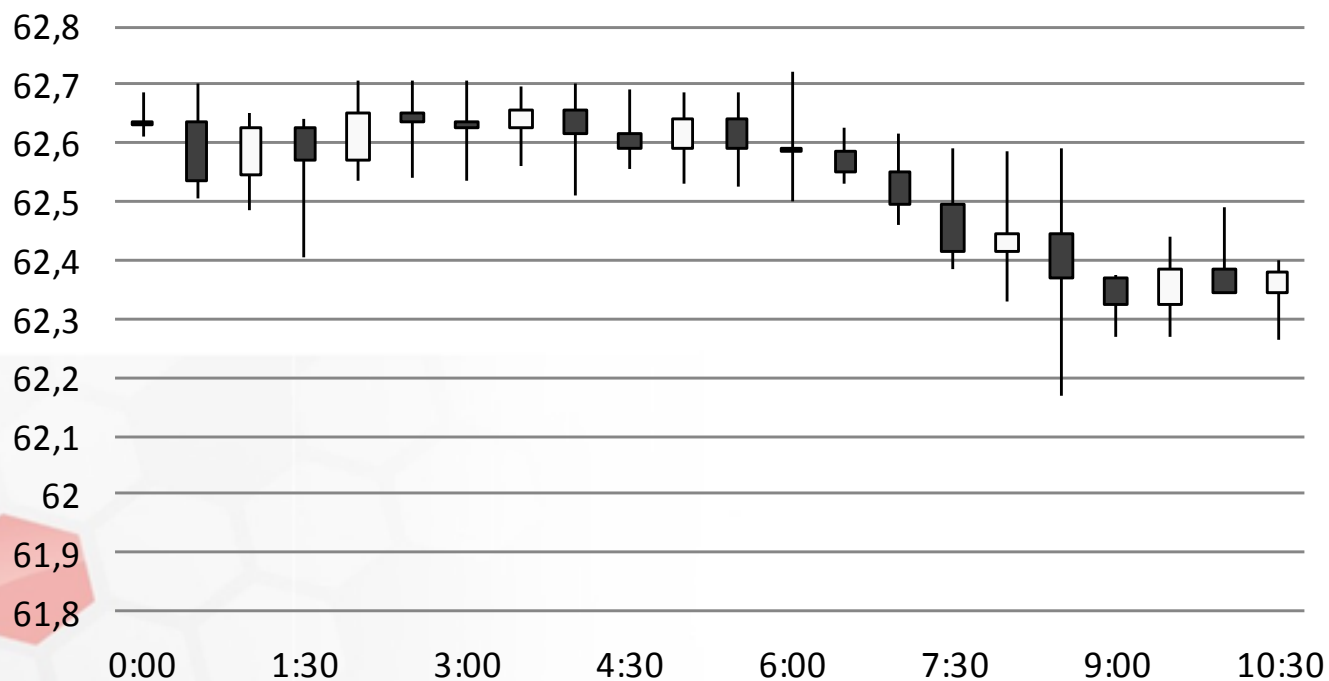
Индекс доллара США



Источник: Bloomberg

Валютный рынок

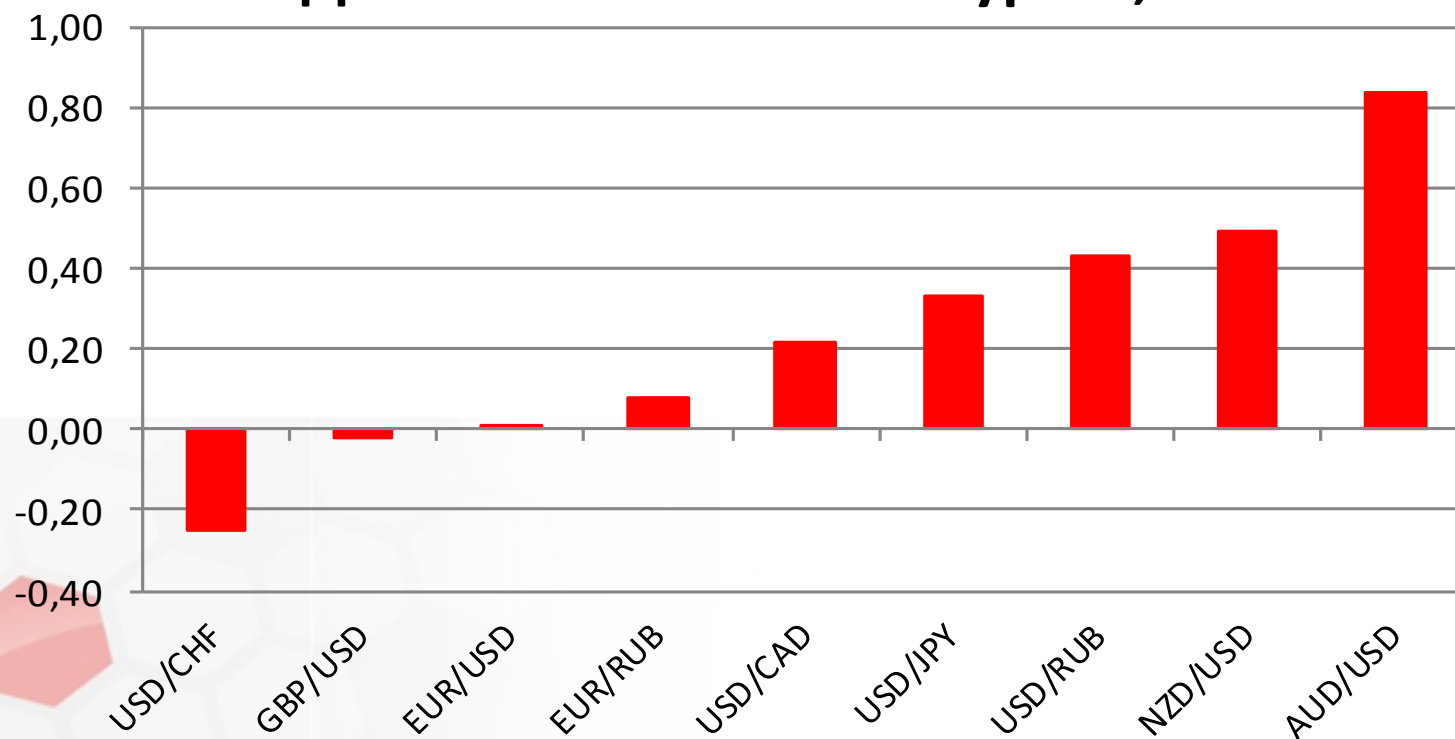
USD/RUB



Источник: Bloomberg

Валютный рынок

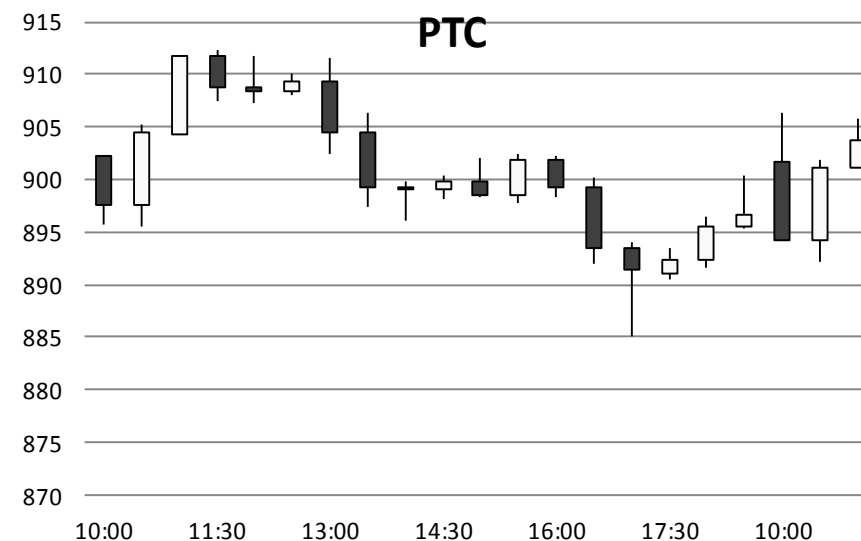
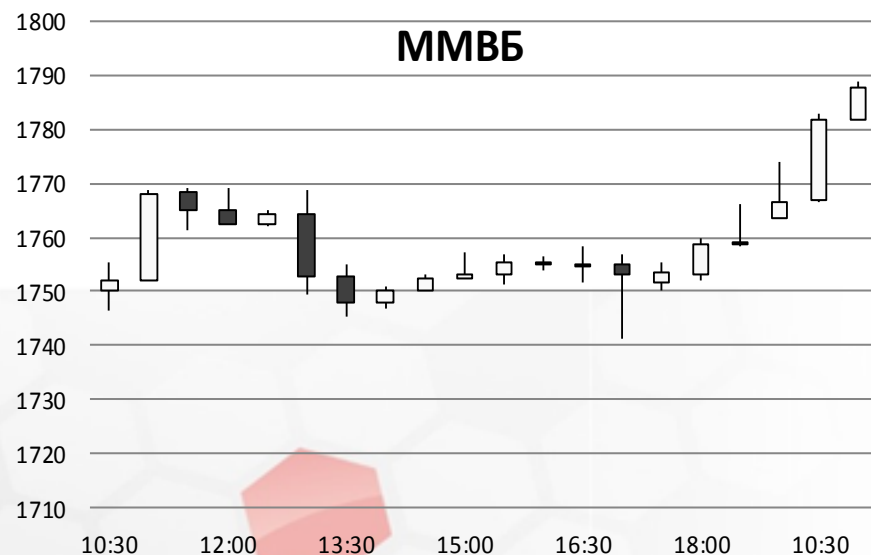
Динамика валютных курсов, %



Источник: Bloomberg

Фондовый рынок

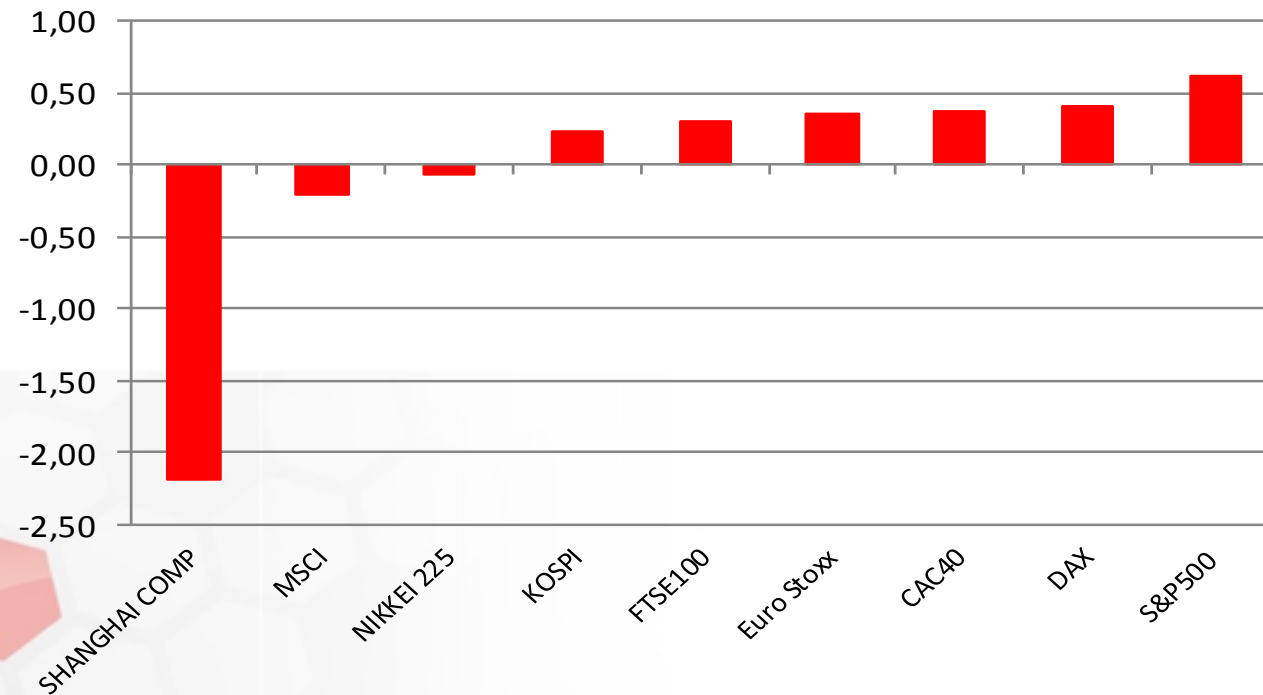
Российские индексы акций растут в начале торговой сессии во вторник на фоне укрепления курса рубля к доллару. Индекс ММВБ растёт на 1,7%, достигнув отметки 1812 пунктов. Индекс РТС прибавляет 1,5%, достигнув отметки 916 пунктов. Лучше рынка выглядят акции металлургических компаний: НЛМК (+3,8%), ТМК (+3,3%), АЛРОСА (+2,7%). Акции ЛУКОЙЛа растут на 1% перед публикацией сегодня финансовых результатов за 4К14 по US GAAP.



Источник: ММВБ, Bloomberg

Фондовый рынок

Динамика мировых фондовых индексов, %



Источник: ММВБ, Bloomberg

Максим Гесин

maksims.gesins@dukascopy.com

Ярослав Смирнов

jaroslavs.smirnovs@dukascopy.com

Евгения Григорчук

yevgeniya.grygorchuk@dukascopy.com

Наша аналитика:

[Технический анализ](#)

[Короткие новости](#)

[Торговые идеи по фигурам](#)

[Квартальный отчёт](#)

[Прогнозы сообщества](#)

Полезные ссылки:

[FXSpider онлайн новости](#)

[ТВ](#)

[Вебинары](#)

[Графики](#)

[Индекс валют](#)

[CoT отчёты](#)

[Пивот уровни](#)

[Сентимент рынка](#)

[Экономический календарь](#)

[Сигналы](#)



Оговорка

Вся информация в этой статье, включая мнения, показатели и графики, предоставлена только в целях ознакомления, и не может быть интерпретирована как финансовый совет. Dukascopy не несет ответственности за полноту или правильность любой информации, содержащейся в этой статье. Финансовые показатели, указанные в этой статье не были проверены компанией Dukascopy. Взгляды, мнения и анализы принадлежат авторам статьи, и не были согласованы с Dukascopy.

Dukascopy отказывается от любых гарантий, выраженных или подразумевающихся, но, не ограничиваясь этим, касательно пригодности для торговли или пригодности для определенной цели, в отношении всей информации в этой статье. Dukascopy не при каких обстоятельствах не несет ответственность за любые прямые, непрямые, косвенные, зависящие, непредвиденные, или любые другие убытки, понесенные в связи с использованием этой статьи.