

Equity

12.02.2015



[Электронная почта](#)

[Аналитика](#)

[Наши контакты](#)

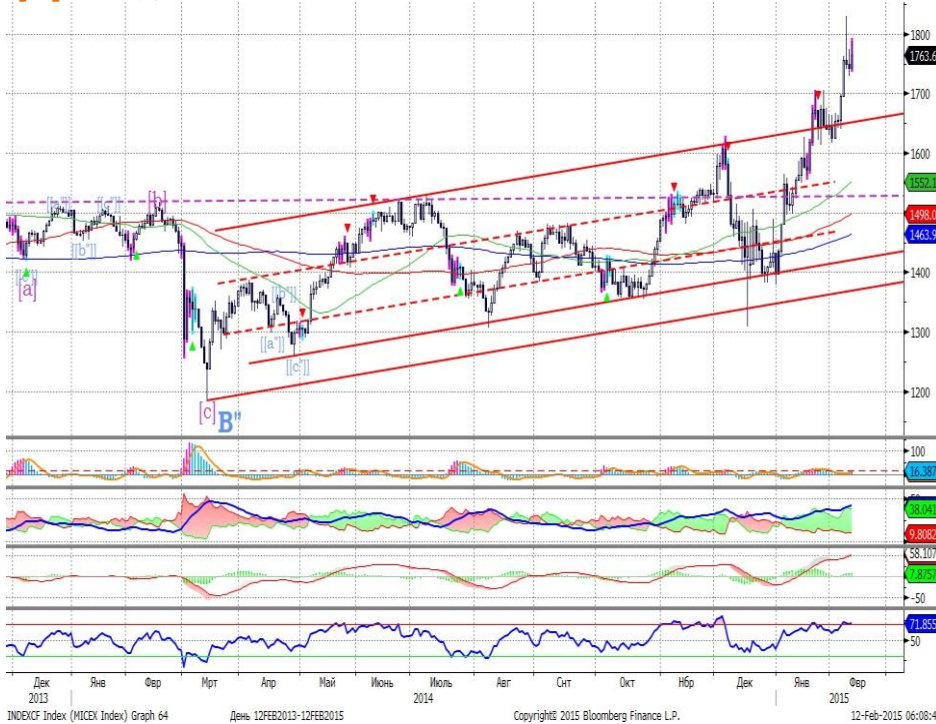
Последние обзоры и комментарии:

[Стратегия 2015](#)

[Модельный портфель](#)

[Аэрофлот: высота принятия решения](#)

График 1. Дневная динамика Индекса ММВБ.



Индекс ММВБ – движется вверх.

MACD отрабатывает сигнал вверх. DMI+ выше DMI-, ADX в верхней части шкалы и направлен вверх, что говорит о наличии восходящего тренда. Осциллятор RSI в области перекупленности, сигнал вниз. Индикатор, основанный на динамике ADX, 26 января дал сигнал к снижению.

График 2. Часовая динамика Индекса ММВБ.



Индекс ММВБ – корректируется в рамках восходящего тренда.

MACD выглядит нейтрально. DMI+ и DMI- сошлись, ADX в нижней части шкалы и направлен вниз, что указывает на отсутствие локального тренда. Осциллятор RSI в средней части шкалы, сигналов нет. Индикатор, основанный на динамике ADX, в настоящее время выглядит нейтрально.

Рекомендация: Вне рынка.



График 3. Часовая динамика стоимости об. акций Сбербанка на ММВБ.



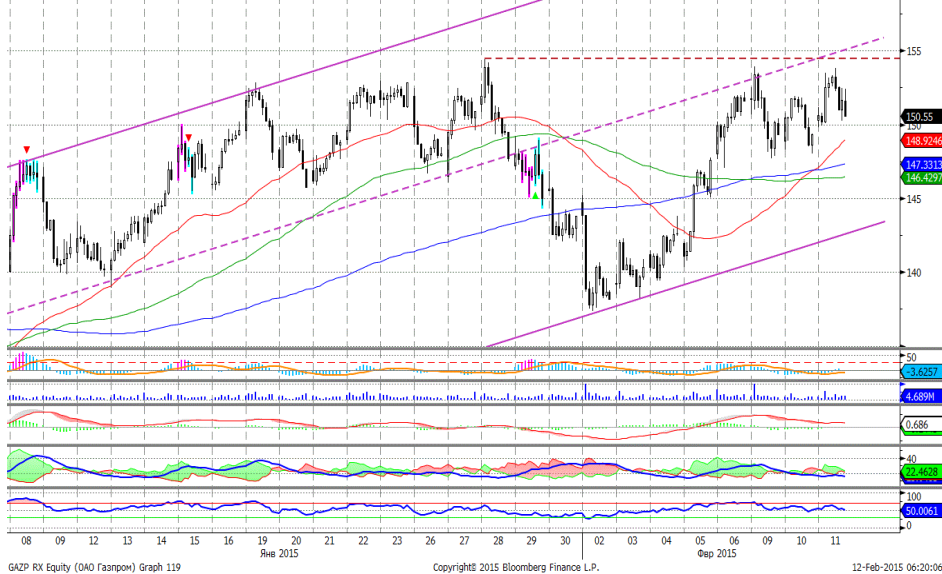
Сбербанк – находится у верхней границы умеренно нисходящего ценового коридора.

MACD выглядит нейтрально. ADX указывает на прекращение восходящего локального тренда. Осцилятор RSI в средней части шкалы, сигналов нет. Индикатор, основанный на динамике ADX, 9 февраля повторил сигнал вниз.

Поддержка: 64,00.
Сопrotивление: 67,00.

Рекомендация: Вне рынка.

График 4. Часовая динамика стоимости акций Газпрома на ММВБ.



Газпром – высокая волатильность при отсутствии тренда.

MACD выглядит нейтрально. ADX указывает на отсутствие локального тренда. Осцилятор RSI побывал в области перекупленности, сигнал вниз. Индикатор, основанный на динамике ADX, в настоящее время выглядит нейтрально.

Поддержка: 147,50.
Сопrotивление: 153,00.

Рекомендация: Вне рынка.



Северсталь – продолжает оставаться в восходящем канале.

MACD выглядит нейтрально. ADX указывает на сильное замедление восходящего локального тренда. Осцилятор RSI в средней части шкалы, сигналов нет. Индикатор, основанный на динамике ADX, 9 февраля повторил сигнал вниз.

Поддержка 675,00.
Сопrotивление: 705,00.

Рекомендация: Держать.



График 6. Часовая динамика стоимости акций Роснефти на ММВБ.




Роснефть – замедлила темпы роста.

MACD выглядит нейтрально. ADX указывает на замедление восходящего локального тренда. Осциллятор RSI побывал в области перекупленности, сформирован сигнал к снижению. Индикатор, основанный на динамике ADX, 6 февраля дал сигнал вниз.

Поддержка: 255,00.
Сопротивление: 272,50.

Рекомендация: Вне рынка.

Вы можете подписаться на наши аналитические материалы, [перейдя по ссылке](#) или



Департамент Аналитики

Тел. +7 (495) 781 02 02

Департамент торговли и продаж

Тел. +7 (495) 781 73 03

**Взаимодействие с клиентами,
формирование портфелей,
применение торговых идей**

Тел. +7(495) 781-73-02

Тел. +7(495) 781-73-00

- Победитель конкурса прогнозов Thomson Reuters Trading Russia
- В TOP-3 рэнкинга BARR - Ранг абсолютного дохода Bloomberg
- Дважды лауреат премии Cbonds Awards – «Самая читаемая аналитика на рынке облигаций» (2014), «Прорыв года в аналитике», «Лучший аналитик на рынке Fixed Income» (2013)
- Рейтинг A (AK&M)
- Дважды лауреат премии «Investor Awards» (РЦБ)
- Золотой диплом «За информационную открытость»(Финансовый пресс-клуб)
- «Золотой стандарт индустрии Wealth Management» (Spear's Awards)
- Лауреат Национальной премии «Финансовый Олимп 2012»(РБК)
- Лучший облигационный фонд (доходность/Индекс Сортино) (Spear's)



Мария Исаева
mvi@ufs-federation.com



Дмитрий Рожков
rdv@ufs-federation.com



Анна Желобкова
avz@ufs-federation.com


Всегда для Вас “живой” сайт: он-лайн консультант на нашем сайте www.ufs-federation.com



Подписка
на аналитику



Каждый вторник в 19:00
«Мандариновое настроение»



Скачивайте
мобильное
приложение UFS

Настоящий обзор предоставлен исключительно в информационном порядке и не является предложением о проведении операций на рынке ценных бумаг, и в частности предложением об их покупке или продаже. Настоящий обзор содержит информацию, полученную из источников, которые ООО «ИК «Ю Эф Эс Финанс» рассматривает в качестве достоверных. Тем не менее ООО «ИК «Ю Эф Эс Финанс», его руководство и сотрудники не могут гарантировать абсолютную точность, полноту и достоверность такой информации и не несут ответственности за возможные потери клиента в связи с ее использованием. Оценки и мнения, представленные в настоящем обзоре, основаны единственно на заключениях аналитиков компании в отношении анализируемых ценных бумаг и эмитентов. Вознаграждение аналитиков не связано и не зависит от содержания аналитических обзоров, которые они готовят, или от существа даваемых ими рекомендаций. ООО «ИК «Ю Эф Эс Финанс», его руководство и сотрудники могут изменить свое мнение в одностороннем порядке без обязательства специально уведомлять кого-либо о таких изменениях. ООО «ИК «Ю Эф Эс Финанс», его руководство и сотрудники не несут ответственности за инвестиционные решения клиента, основанные на информации, содержащейся в настоящем документе. ООО «ИК «Ю Эф Эс Финанс», его руководство и сотрудники также не несут ответственности за прямые или косвенные потери и/или ущерб, возникший в результате использования клиентом информации или какой-либо ее части при совершении операций с ценными бумагами. ООО «ИК «Ю Эф Эс Финанс» не берет на себя обязательство регулярно обновлять информацию, которая содержится в настоящем документе, или исправлять возможные неточности. Сделки, совершенные в прошлом и упомянуты в настоящем документе, не всегда являются индикативными для определения результатов будущих сделок. На стоимость, цену или величину дохода по ценным бумагам или производным инструментам, упомянутым в настоящем документе, могут оказывать неблагоприятное воздействие колебания обменных курсов валют. Инвестирование в ценные бумаги несет значительный риск, в связи с чем клиенту необходимо проводить собственный анализ рынка и исследование надежности эмитентов до совершения сделок. Настоящий документ не может быть воспроизведен полностью или частично, с него нельзя делать копии, выдержки из него не могут использоваться для каких-либо публикаций без предварительного письменного разрешения ООО «ИК «Ю Эф Эс Финанс». ООО «ИК «Ю Эф Эс Финанс» не несет ответственности за несанкционированные действия третьих лиц, связанные с распространением настоящего обзора или любой его части.

