

Equity

04.02.2015



[Электронная почта](#)

[Аналитика](#)

[Наши контакты](#)

**Последние обзоры и комментарии:**

[Стратегия 2015](#)

[Модельный портфель](#)

[Нефть сорта Brent закладывает основы роста](#)

**График 1. Дневная динамика Индекса ММВБ.**



**Индекс ММВБ** – находится вблизи верхней границы восходящего канала.

MACD выглядит нейтрально. DMI+ выше DMI- (индикаторы начали постепенно сближаться), ADX в верхней части шкалы и развернулся вниз, что говорит о замедлении восходящего тренда. Осциллятор RSI побывал в области перекупленности, сигнал вниз. Индикатор, основанный на динамике ADX, 26 января дал сигнал к снижению.

**График 2. Часовая динамика Индекса ММВБ.**



**Индекс ММВБ** – в рамках слабовосходящего канала.

MACD выглядит нейтрально. DMI+ и DMI- сошлись, ADX в нижней части шкалы и разворачивается вверх, что указывает на отсутствие локального тренда. Осциллятор RSI в средней части шкалы, сигналов нет. Индикатор, основанный на динамике ADX, 2 февраля дал сигнал к снижению.

Рекомендация: Вне рынка.

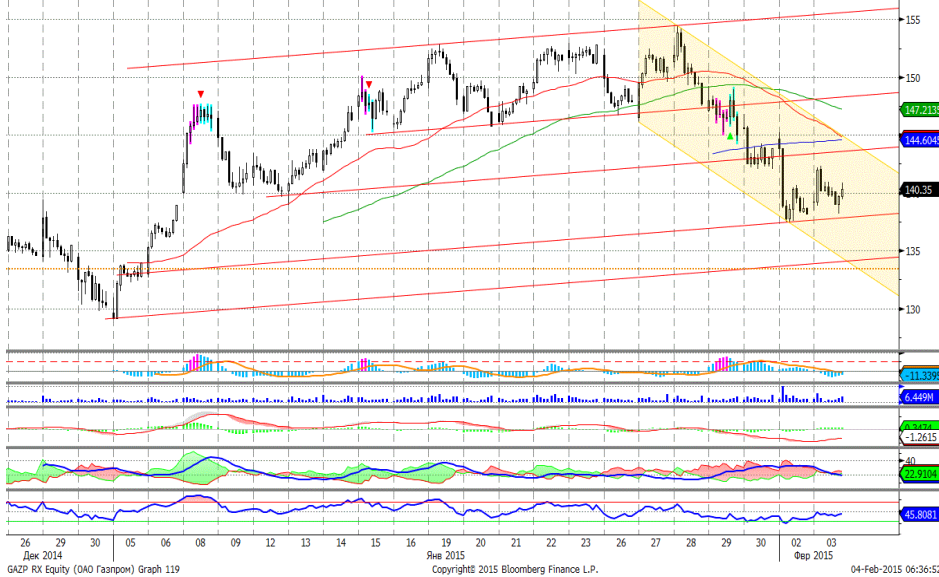


**График 3. Часовая динамика стоимости об. акций Сбербанка на ММВБ.**

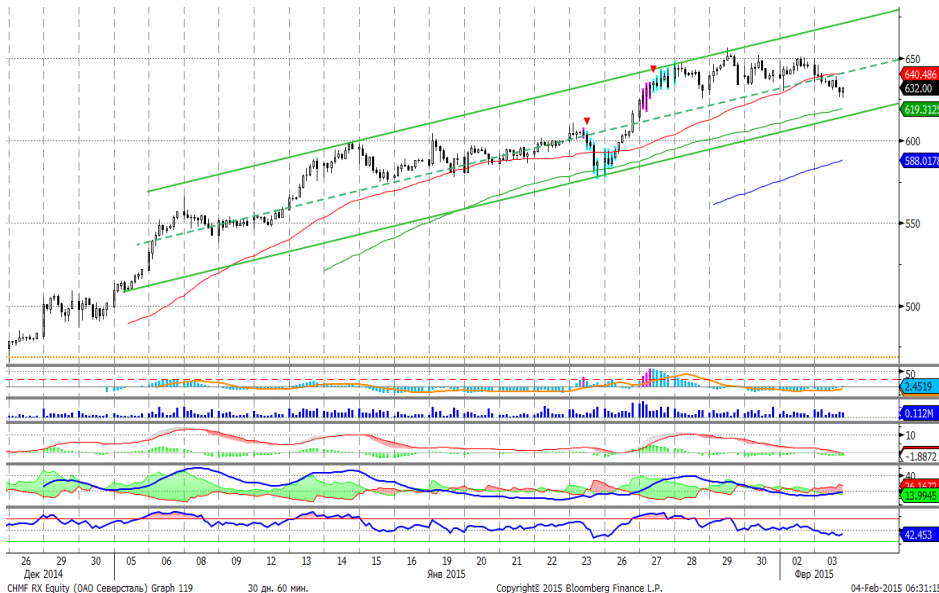


**Сбербанк** – нейтральная динамика.  
 MACD выглядит нейтрально. ADX указывает на отсутствие локального тренда. Осцилятор RSI в средней части шкалы, сигналов нет. Индикатор, основанный на динамике ADX, в настоящее время выглядит нейтрально.  
 Поддержка: 60,50.  
 Сопротивление: 63,50.  
 Рекомендация: Вне рынка.

**График 4. Часовая динамика стоимости акций Газпрома на ММВБ.**



**Газпром** – котировки стабилизировались.  
 MACD сформировал сигнал вверх. ADX указывает на прекращение нисходящего локального тренда. Осцилятор RSI побывал в области перепроданности, сигнал вверх. Индикатор, основанный на динамике ADX, в настоящее время выглядит нейтрально.  
 Поддержка: 138,50.  
 Сопротивление: 144,00.  
 Рекомендация: Вне рынка.



**Северсталь** – направилась к нижней границе восходящего канала.  
 MACD сформировал сигнал вниз. ADX указывает на наличие слабого нисходящего локального тренда. Осцилятор RSI находится в средней части шкалы, сигналов нет. Индикатор, основанный на динамике ADX, 27 января повторил сигнал к снижению.  
 Поддержка 615,00.  
 Сопротивление: 645,00.  
 Рекомендация: Вне рынка.



График 6. Часовая динамика стоимости акций Роснефти на ММВБ.



**Роснефть** – консолидируется у верхней границы умеренно нисходящего канала.


MACD отрабатывает сигнал вверх. ADX указывает на отсутствие локального тренда. Осциллятор RSI приблизился к области перекупленности, сигналов нет. Индикатор, основанный на динамике ADX, в настоящее время выглядит нейтрально.

Поддержка: 235,00.

Соппротивление: 247,50.

Рекомендация: Держать.

Вы можете подписаться на наши аналитические материалы, [перейдя по ссылке](#) или



**Департамент Аналитики**

**Тел. +7 (495) 781 02 02**

**Департамент торговли и продаж**

**Тел. +7 (495) 781 73 03**

**Взаимодействие с клиентами,  
формирование портфелей,  
применение торговых идей**

**Тел. +7(495) 781-73-02**

**Тел. +7(495) 781-73-00**

- Победитель конкурса прогнозов Thomson Reuters Trading Russia
- В TOP-3 рэнкинга BARR - Ранг абсолютного дохода Bloomberg
- Дважды лауреат премии Cbonds Awards – «Самая читаемая аналитика на рынке облигаций» (2014), «Прорыв года в аналитике», «Лучший аналитик на рынке Fixed Income» (2013)
- Рейтинг A (AK&M)
- Дважды лауреат премии «Investor Awards» (РЦБ)
- Золотой диплом «За информационную открытость»(Финансовый пресс-клуб)
- «Золотой стандарт индустрии Wealth Management» (Spear's Awards)
- Лауреат Национальной премии «Финансовый Олимп 2012»(РБК)
- Лучший облигационный фонд (доходность/Индекс Сортино) (Spear's)



**Мария Исаева**  
mvi@ufs-federation.com



**Дмитрий Рожков**  
rdv@ufs-federation.com



**Анна Желобкова**  
avz@ufs-federation.com


**Всегда для Вас “живой” сайт: он-лайн консультант на нашем сайте [www.ufs-federation.com](http://www.ufs-federation.com)**



Подписка  
на аналитику



Каждый вторник в 19:00  
«Мандариновое настроение»



Скачивайте  
мобильное  
приложение UFS

Настоящий обзор предоставлен исключительно в информационном порядке и не является предложением о проведении операций на рынке ценных бумаг, и в частности предложением об их покупке или продаже. Настоящий обзор содержит информацию, полученную из источников, которые ООО «ИК «Ю Эф Эс Финанс» рассматривает в качестве достоверных. Тем не менее ООО «ИК «Ю Эф Эс Финанс», его руководство и сотрудники не могут гарантировать абсолютную точность, полноту и достоверность такой информации и не несут ответственности за возможные потери клиента в связи с ее использованием. Оценки и мнения, представленные в настоящем обзоре, основаны единственно на заключениях аналитиков компании в отношении анализируемых ценных бумаг и эмитентов. Вознаграждение аналитиков не связано и не зависит от содержания аналитических обзоров, которые они готовят, или от существа даваемых ими рекомендаций. ООО «ИК «Ю Эф Эс Финанс», его руководство и сотрудники могут изменить свое мнение в одностороннем порядке без обязательства специально уведомлять кого-либо о таких изменениях. ООО «ИК «Ю Эф Эс Финанс», его руководство и сотрудники не несут ответственности за инвестиционные решения клиента, основанные на информации, содержащейся в настоящем документе. ООО «ИК «Ю Эф Эс Финанс», его руководство и сотрудники также не несут ответственности за прямые или косвенные потери и/или ущерб, возникший в результате использования клиентом информации или какой-либо ее части при совершении операций с ценными бумагами. ООО «ИК «Ю Эф Эс Финанс» не берет на себя обязательство регулярно обновлять информацию, которая содержится в настоящем документе, или исправлять возможные неточности. Сделки, совершенные в прошлом и упомянуты в настоящем документе, не всегда являются индикативными для определения результатов будущих сделок. На стоимость, цену или величину дохода по ценным бумагам или производным инструментам, упомянутым в настоящем документе, могут оказывать неблагоприятное воздействие колебания обменных курсов валют. Инвестирование в ценные бумаги несет значительный риск, в связи с чем клиенту необходимо проводить собственный анализ рынка и исследование надежности эмитентов до совершения сделок. Настоящий документ не может быть воспроизведен полностью или частично, с него нельзя делать копии, выдержки из него не могут использоваться для каких-либо публикаций без предварительного письменного разрешения ООО «ИК «Ю Эф Эс Финанс». ООО «ИК «Ю Эф Эс Финанс» не несет ответственности за несанкционированные действия третьих лиц, связанные с распространением настоящего обзора или любой его части.

