

Equity

27.01.2015



[Электронная почта](#)

[Аналитика](#)

[Наши контакты](#)

Последние обзоры и комментарии:

[Стратегия 2015](#)

[Модельный портфель](#)

[АвтоВАЗ вновь пользуется спросом](#)

График 1. Дневная динамика Индекса ММВБ.



Индекс ММВБ – находится вблизи верхней границы восходящего канала.

MACD отработывает сигнал вверх. DMI+ выше DMI-, ADX в средней части шкалы и направлен вверх, что говорит о наличии восходящего тренда. Осцилятор RSI побывал в области перекупленности, сигнал вниз. Индикатор, основанный на динамике ADX, 26 января дал сигнал к снижению.

График 2. Часовая динамика Индекса ММВБ.



Индекс ММВБ – направился к нижней границе восходящего коридора значений.

MACD отработывает сигнал вниз. DMI+ чуть выше DMI-, ADX в средней части шкалы и движется вниз, что указывает на попытку зарождения нисходящего локального тренда. Осцилятор RSI находится в средней части шкалы, сигналов нет. Индикатор, основанный на динамике ADX, 22 января дал повторный сигнал к снижению.

Рекомендация: Вне рынка.



График 3. Часовая динамика стоимости об. акций Сбербанка на ММВБ.



Сбербанк – котировки направились резко вниз.

MACD сформировал сигнал вниз. ADX указывает на наличие нисходящего локального тренда. Осцилятор RSI коснулся области перепроданности, но сигналов пока нет. Индикатор, основанный на динамике ADX, 22 января дал сигнал к снижению.

Поддержка: 58,00.
Сопrotивление: 61,50.

Рекомендация: Вне рынка.

График 4. Часовая динамика стоимости акций Газпрома на ММВБ.

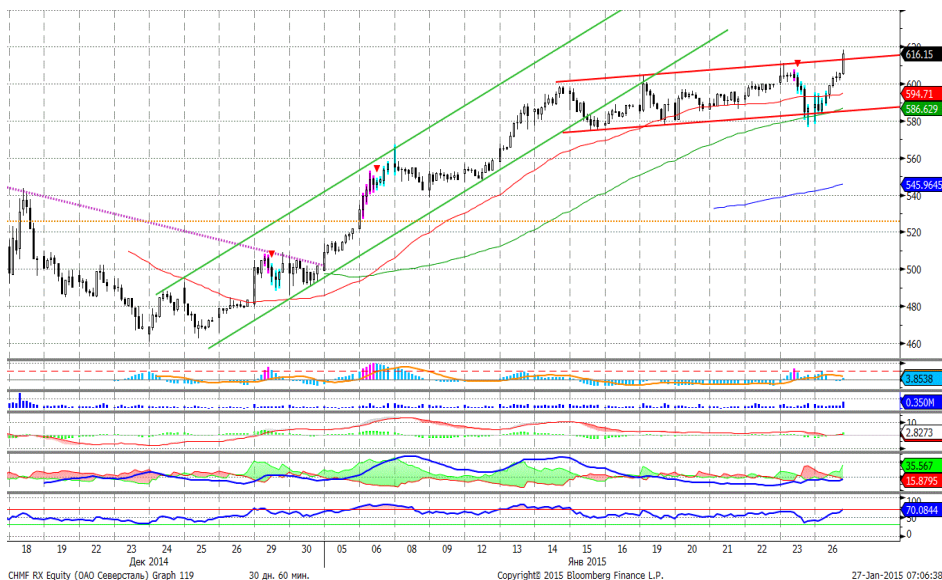


Газпром – движется в пределах восходящего ценового коридора.

MACD сформировал сигнал вниз. ADX указывает на наличие умеренного нисходящего локального тренда. Осцилятор RSI находится в средней части шкалы, сигналов нет. Индикатор, основанный на динамике ADX, в настоящее время выглядит нейтрально.

Поддержка: 145,00.
Сопrotивление: 150,00.

Рекомендация: Вне рынка.



Северсталь – резко направились вверх.

MACD сформировал сигнал вверх. ADX указывает на попытку зарождения восходящего локального тренда. Осцилятор RSI коснулся области перекупленности, но сигналов пока нет. Индикатор, основанный на динамике ADX, 23 января дал сигнал к снижению.

Поддержка 610,00.
Сопrotивление: 630,00.

Рекомендация: Покупать.



График 6. Часовая динамика стоимости акций Роснефти на ММВБ.



Роснефть – продолжает находиться в восходящем ценовом коридоре.


MACD сформировал сигнал вниз. ADX указывает на прекращение восходящего локального тренда. Осциллятор RSI в средней части шкалы, сигналов нет. Индикатор, основанный на динамике ADX, в настоящее время выглядит нейтрально.

Поддержка: 230,00.

Соппротивление: 240,00.

Рекомендация: Вне рынка.

Вы можете подписаться на наши аналитические материалы, [перейдя по ссылке](#) или



Департамент Аналитики

Тел. +7 (495) 781 02 02

Департамент торговли и продаж

Тел. +7 (495) 781 73 03

**Взаимодействие с клиентами,
формирование портфелей,
применение торговых идей**

Тел. +7(495) 781-73-02

Тел. +7(495) 781-73-00

- Победитель конкурса прогнозов Thomson Reuters Trading Russia
- В TOP-3 рейтинга BARR - Ранг абсолютного дохода Bloomberg
- Дважды лауреат премии Cbonds Awards – «Самая читаемая аналитика на рынке облигаций» (2014), «Прорыв года в аналитике», «Лучший аналитик на рынке Fixed Income» (2013)
- Рейтинг A (AK&M)
- Дважды лауреат премии «Investor Awards» (РЦБ)
- Золотой диплом «За информационную открытость»(Финансовый пресс-клуб)
- «Золотой стандарт индустрии Wealth Management» (Spear's Awards)
- Лауреат Национальной премии «Финансовый Олимп 2012»(РБК)
- Лучший облигационный фонд (доходность/Индекс Сортино) (Spear's)



Мария Исаева
mvi@ufs-federation.com



Дмитрий Рожков
rdv@ufs-federation.com



Анна Желобкова
avz@ufs-federation.com


Всегда для Вас “живой” сайт: он-лайн консультант на нашем сайте www.ufs-federation.com



Подписка
на аналитику



Каждый вторник в 19:00
«Мандариновое настроение»



Скачивайте
мобильное
приложение UFS

Настоящий обзор предоставлен исключительно в информационном порядке и не является предложением о проведении операций на рынке ценных бумаг, и в частности предложением об их покупке или продаже. Настоящий обзор содержит информацию, полученную из источников, которые ООО «ИК «Ю Эф Эс Финанс» рассматривает в качестве достоверных. Тем не менее ООО «ИК «Ю Эф Эс Финанс», его руководство и сотрудники не могут гарантировать абсолютную точность, полноту и достоверность такой информации и не несут ответственности за возможные потери клиента в связи с ее использованием. Оценки и мнения, представленные в настоящем обзоре, основаны единственно на заключениях аналитиков компании в отношении анализируемых ценных бумаг и эмитентов. Вознаграждение аналитиков не связано и не зависит от содержания аналитических обзоров, которые они готовят, или от существа даваемых ими рекомендаций. ООО «ИК «Ю Эф Эс Финанс», его руководство и сотрудники могут изменить свое мнение в одностороннем порядке без обязательства специально уведомлять кого-либо о таких изменениях. ООО «ИК «Ю Эф Эс Финанс», его руководство и сотрудники не несут ответственности за инвестиционные решения клиента, основанные на информации, содержащейся в настоящем документе. ООО «ИК «Ю Эф Эс Финанс», его руководство и сотрудники также не несут ответственности за прямые или косвенные потери и/или ущерб, возникший в результате использования клиентом информации или какой-либо ее части при совершении операций с ценными бумагами. ООО «ИК «Ю Эф Эс Финанс» не берет на себя обязательство регулярно обновлять информацию, которая содержится в настоящем документе, или исправлять возможные неточности. Сделки, совершенные в прошлом и упомянутые в настоящем документе, не всегда являются индикативными для определения результатов будущих сделок. На стоимость, цену или величину дохода по ценным бумагам или производным инструментам, упомянутым в настоящем документе, могут оказывать неблагоприятное воздействие колебания обменных курсов валют. Инвестирование в ценные бумаги несет значительный риск, в связи с чем клиенту необходимо проводить собственный анализ рынка и исследование надежности эмитентов до совершения сделок. Настоящий документ не может быть воспроизведен полностью или частично, с него нельзя делать копии, выдержки из него не могут использоваться для каких-либо публикаций без предварительного письменного разрешения ООО «ИК «Ю Эф Эс Финанс». ООО «ИК «Ю Эф Эс Финанс» не несет ответственности за несанкционированные действия третьих лиц, связанные с распространением настоящего обзора или любой его части.

