

Equity

15.12.2014



[Электронная почта](#)

[Аналитика](#)

[Наши контакты](#)

Последние обзоры и комментарии:

[Модельный портфель](#)

[ДХУ: доллар сохраняет потенциал укрепления](#)

[Аэрофлот в области поддержки](#)

График 1. Дневная динамика Индекса ММВБ.



Индекс ММВБ – достиг поддержки внутри восходящего канала.

MACD сформировал сигнал вниз. ADX указывает на наличие небольшого нисходящего тренда, DMI+ чуть ниже DMI-, ADX в средней части шкалы и развернулся вниз. Осциллятор RSI находится в средней части шкалы, сигналов нет. Индикатор, основанный на динамике ADX, в настоящее время выглядит нейтрально.

График 2. Часовая динамика Индекса ММВБ.



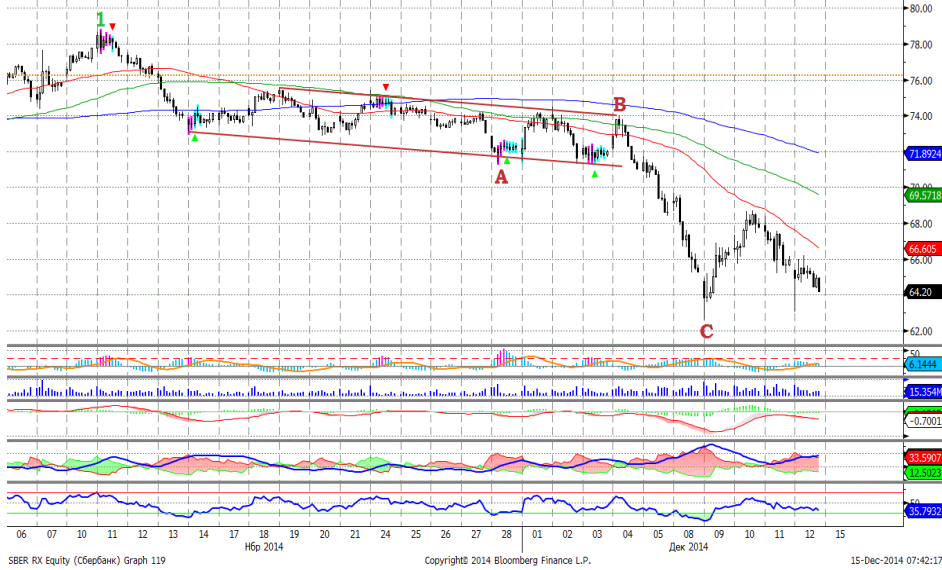
Индекс ММВБ – прекратил снижение.

MACD сформировал сигнал вверх. DMI+ чуть ниже DMI-, ADX в средней части шкалы и направлен немного вниз, что указывает на наличие нисходящего локального тренда. Осциллятор RSI побывал в области перепроданности, сформирован сигнал к росту. Индикатор, основанный на динамике ADX, 12 декабря повторил сигнал к повышению.

Рекомендация: Покупать.



График 3. Часовая динамика стоимости об. акций Сбербанка на ММВБ.



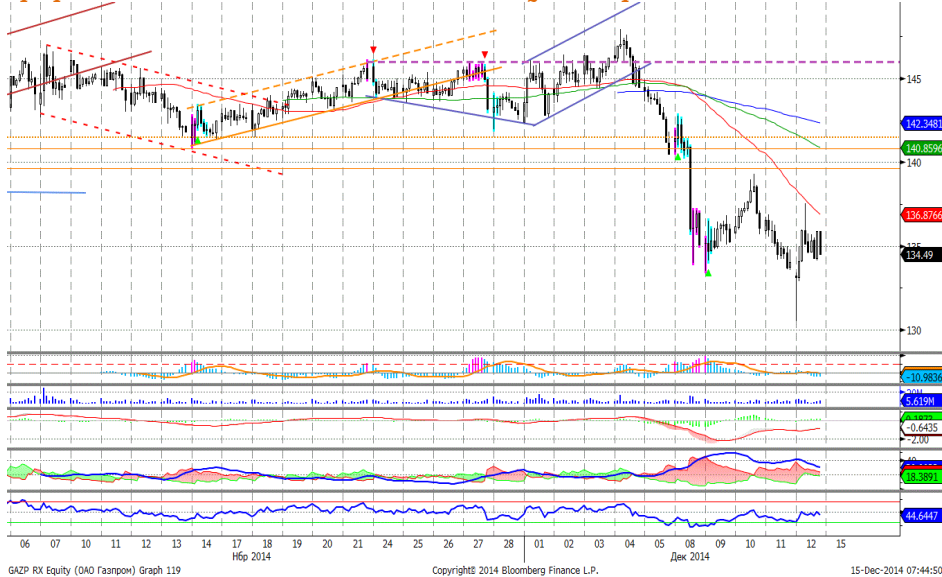
Сбербанк – возможно возобновление движения вверх.

MACD сформировал сигнал вниз. ADX указывает на наличие нисходящего локального тренда. Осциллятор RSI в средней части шкалы, сигналов нет. Индикатор, основанный на динамике ADX, выглядит нейтрально.

Поддержка: 63,00.
Сопrotивление: 69,00.

Рекомендация: Покупать.

График 4. Часовая динамика стоимости акций Газпрома на ММВБ.

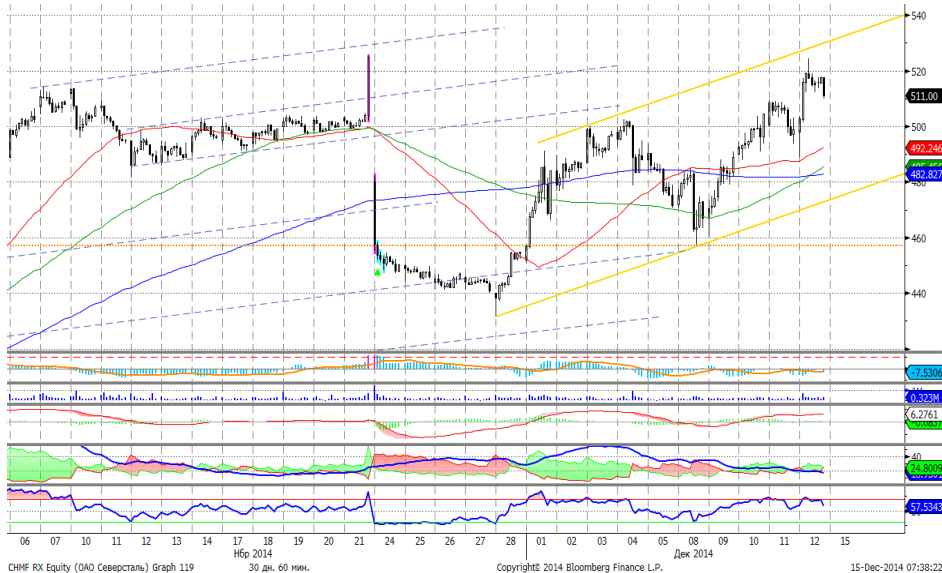


Газпром – котировки стабилизировались после снижения.

MACD сформировал сигнал вверх. ADX указывает на прекращение нисходящего локального тренда. Осциллятор RSI побывал в области перепроданности, сигнал к росту. Индикатор, основанный на динамике ADX, 9 декабря дал сигнал вверх.

Поддержка: 131,00.
Сопrotивление: 139,50.

Рекомендация: Покупать.



Северсталь – рост продолжается, возможно возобновление снижения.

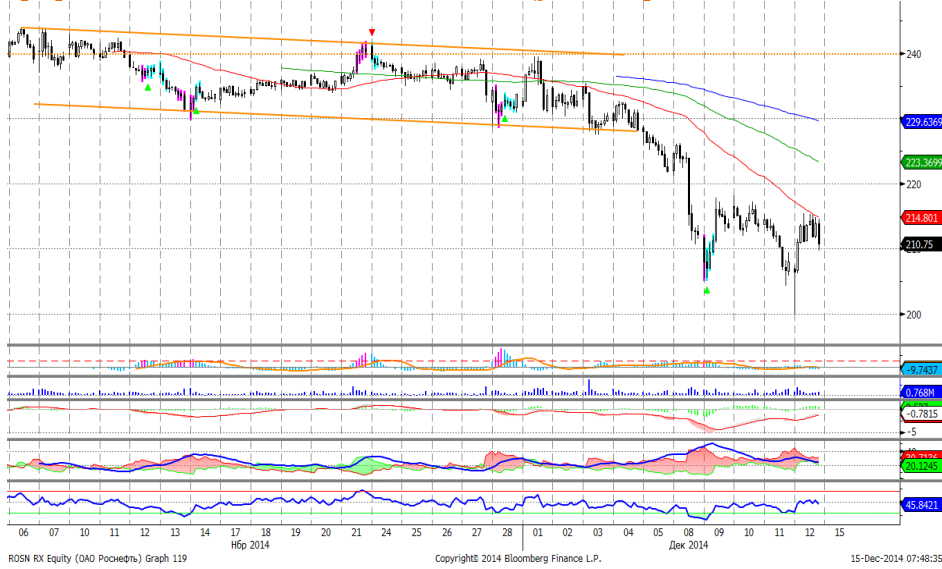
MACD отрабатывает сигнал вверх. ADX указывает на отсутствие локального тренда. Осциллятор RSI коснулся области перекупленности, сигнал вниз. Индикатор, основанный на динамике ADX, в настоящее время выглядит нейтрально.

Поддержка 500,00.
Сопrotивление: 534,00.

Рекомендация: Вне рынка.



График 6. Часовая динамика стоимости акций Роснефти на ММВБ.




Роснефть – высокая волатильность.

MACD обрабатывает сигнал вверх. ADX указывает на прекращение нисходящего локального тренда. Осцилятор RSI побывал в области перепроданности, сигнал вверх. Индикатор, основанный на динамике ADX, 9 декабря дал сигнал к росту.

Поддержка: 204,00.
Сопротивление: 218,20.

Рекомендация: Покупать.

Вы можете подписаться на наши аналитические материалы, [перейдя по ссылке](#) или



Департамент Аналитики

Тел. +7 (495) 781 02 02

Департамент торговли и продаж

Тел. +7 (495) 781 73 03

**Взаимодействие с клиентами,
формирование портфелей,
применение торговых идей**

Тел. +7(495) 781-73-02

Тел. +7(495) 781-73-00

- Победитель конкурса прогнозов Thomson Reuters Trading Russia
- В TOP-3 рейтинга BARR - Ранг абсолютного дохода Bloomberg
- Дважды лауреат премии Cbonds Awards – «Самая читаемая аналитика на рынке облигаций» (2014), «Прорыв года в аналитике» (2013)
- Рейтинг A (AK&M)
- Дважды лауреат премии «Investor Awards» (РЦБ)
- Золотой диплом «За информационную открытость» (Финансовый пресс-клуб)
- «Золотой стандарт индустрии Wealth Management» (Spear's Awards)
- Лауреат Национальной премии «Финансовый Олимп 2012» (РБК)
- Лучший облигационный фонд (доходность/Индекс Сортино) (Spear's)



Мария Исаева
mvi@ufs-federation.com



Дмитрий Рожков
rdv@ufs-federation.com



Анна Желобкова
avz@ufs-federation.com



Дмитрий Коростелов
kdv@ufs-federation.com



Анна Куренкова
kas@ufs-federation.com

Всегда для Вас “живой” сайт: он-лайн консультант на нашем сайте www.ufs-federation.com



Подписка
на аналитику



Каждый вторник в 19:00
«Теплые встречи у камина»



Скачивайте
мобильное
приложение UFS

Настоящий обзор предоставлен исключительно в информационном порядке и не является предложением о проведении операций на рынке ценных бумаг, и в частности предложением об их покупке или продаже. Настоящий обзор содержит информацию, полученную из источников, которые ООО «ИК «Ю Эф Эс Финанс» рассматривает в качестве достоверных. Тем не менее ООО «ИК «Ю Эф Эс Финанс», его руководство и сотрудники не могут гарантировать абсолютную точность, полноту и достоверность такой информации и не несут ответственности за возможные потери клиента в связи с ее использованием. Оценки и мнения, представленные в настоящем обзоре, основаны единственно на заключениях аналитиков компании в отношении анализируемых ценных бумаг и эмитентов. Вознаграждение аналитиков не связано и не зависит от содержания аналитических обзоров, которые они готовят, или от существа даваемых ими рекомендаций. ООО «ИК «Ю Эф Эс Финанс», его руководство и сотрудники могут изменить свое мнение в одностороннем порядке без обязательства специально уведомлять кого-либо о таких изменениях. ООО «ИК «Ю Эф Эс Финанс», его руководство и сотрудники не несут ответственности за инвестиционные решения клиента, основанные на информации, содержащейся в настоящем документе. ООО «ИК «Ю Эф Эс Финанс», его руководство и сотрудники также не несут ответственности за прямые или косвенные потери и/или ущерб, возникший в результате использования клиентом информации или какой-либо ее части при совершении операций с ценными бумагами. ООО «ИК «Ю Эф Эс Финанс» не берет на себя обязательств регулярно обновлять информацию, которая содержится в настоящем документе, или исправлять возможные неточности. Сделки, совершенные в прошлом и упомянутые в настоящем документе, не всегда являются индикативными для определения результатов будущих сделок. На стоимость, цену или величину дохода по ценным бумагам или производным инструментам, упомянутым в настоящем документе, могут оказывать неблагоприятное воздействие колебания обменных курсов валют. Инвестирование в ценные бумаги несет значительный риск, в связи с чем клиенту необходимо проводить собственный анализ рынка и исследование надежности эмитентов до совершения сделок. Настоящий документ не может быть воспроизведен полностью или частично, с него нельзя делать копии, выдержки из него не могут использоваться для каких-либо публикаций без предварительного письменного разрешения ООО «ИК «Ю Эф Эс Финанс». ООО «ИК «Ю Эф Эс Финанс» не несет ответственности за несанкционированные действия третьих лиц, связанные с распространением настоящего обзора или любой его части.

