

## Внешний фон на начало дня

Внешний фон российского фондового рынка на начало торгового дня - нейтральный.

Цена фьючерсного контракта на нефть марки Brent остаётся в районе \$85,5 за баррель. Российский рубль продолжает ослабляться, спускаясь на 0,5% и торгуется в районе 42,5 за доллар США. Спот цена на золото не претерпела сильного изменения и составляет \$1230 за тройскую унцию.

Вчерашняя торговая сессия на американских биржах прошла разнонаправленно. Рынки ждут сигнала от ФРС, в связи с чем, в отсутствии серьёзных макроэкономических данных, ситуация может оставаться неопределённой в течение ещё двух сессий. Данные по ВВП США за 3К 2014 года, ожидающиеся в четверг, также вынуждают игроков оставаться в стороне от активных покупок.

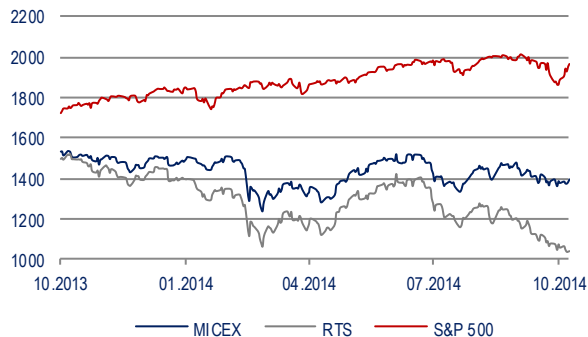
Сегодня среди американских и европейских компаний, которые предоставят отчетность, можно выделить Coach Inc, Facebook Inc, Marriott International Inc.

Российский суверенный CDS сегодня составляет 249 п.

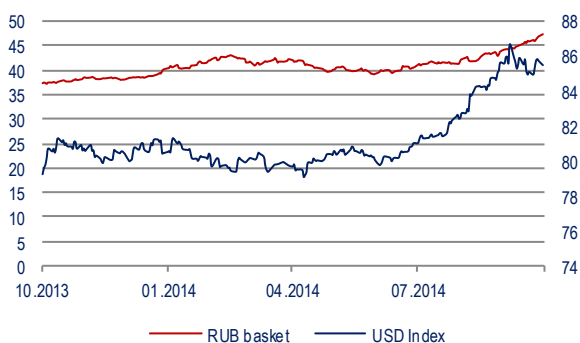
Среди российских компаний сегодня отчетность предоставят Фармстандарт и Роснефть. ТМК проведёт встречу с инвесторами.

Технически есть возможность развить восходящее движение на российском рынке до 1435-1445 пп. по индексу ММВБ. От этих уровней лучше сокращать длинные позиции по всем инструментам.

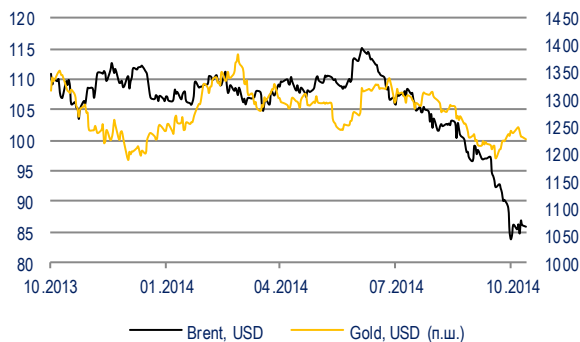
Динамика индексов ММВБ, РТС и S&amp;P 500



Динамика индексов USD и RUB basket



Динамика цен нефти Brent и золота, USD



Динамика курсов основных валют

Валюты	Закрытие	1D, %	1M, %	Y-t-D, %
Доллар/Рубль	42,44	-0,39 %	-7,05 %	-22,55 %
Евро/Рубль	53,97	-0,43 %	-7,19 %	-16,07 %
Евро/Доллар	1,27	+0,15 %	+0,25 %	-7,47 %
Евро/Фунт	0,79	-0,14 %	-0,98 %	+5,24 %
Доллар/Иена	107,85	-0,03 %	+1,53 %	-2,36 %
Доллар/Франк	0,95	+0,13 %	+0,31 %	-5,85 %
Доллар/Новозел.	1,27	-0,12 %	-1,75 %	+3,96 %
Евро/Австрал.	1,13	-0,32 %	-1,26 %	+0,96 %

Источник: Bloomberg, данные компаний, оценки УНИВЕР Капитал

**Мировые индексы**

	Закрытие	1D, %	1M, %	Y-t-D, %
Dow Jones	16818	+0,08 %	-1,73 %	+1,46 %
S&P 500	1962	-0,15 %	-1,07 %	+6,13 %
Nasdaq	4486	+0,05 %	-0,58 %	+7,41 %
Mexico Bolsa	43811	+0,33 %	-2,39 %	+2,54 %
Brazilian Bov espa	50504	-2,77 %	-11,73 %	-1,95 %
Argentina Merval	10296	-2,47 %	-17,87 %	+90,98 %
FTSE	6363	-0,40 %	-4,30 %	-5,71 %
DAX	8903	-0,95 %	-6,20 %	-6,80 %
CAC	4097	-0,78 %	-6,78 %	-4,64 %
NIKKEI	15330	-0,38 %	-5,55 %	-5,90 %
Hang Seng	23526	+1,65 %	-0,64 %	+0,94 %
Korea Composite	1926	-0,33 %	-5,22 %	-4,26 %
MSCI EM	978	-0,67 %	-4,50 %	-2,48 %
PTC	1044	+0,48 %	-9,66 %	-27,60 %
MMVB	1407	+0,91 %	-1,90 %	-6,46 %

**Валюты**

	Закрытие	1D, %	1M, %	Y-t-D, %
Доллар/Рубль	42,44	-0,39 %	-7,05 %	-22,55 %
Евро/Рубль	53,97	-0,43 %	-7,19 %	-16,07 %
Евро/Доллар	1,27	+0,15 %	+0,25 %	-7,47 %
Евро/Фунт	0,79	-0,14 %	-0,98 %	+5,24 %
Доллар/Йена	107,85	-0,03 %	+1,53 %	-2,36 %
Доллар/Франк	0,95	+0,13 %	+0,31 %	-5,85 %
Доллар/Новозел.	1,27	-0,12 %	-1,75 %	+3,96 %
Евро/Австрал.	1,13	-0,32 %	-1,26 %	+0,96 %

Компания	Ticker	Тикер	ADR/Локальные, %
ВТБ	VTBR LI	VTB RX	+2,60 %
Газпром нефть	GAZ LI	SIBN RX	+1,67 %
ЛУКОЙЛ	LKOD LI	LKOH RX	-0,07 %
Роснефть	ROSN LI	ROSN RX	-0,09 %
Ростелеком	ROSY US	RTKM RX	+0,45 %
Система	SSA LI	AFKS RX	+6,80 %
Газпром	OGZD LI	GAZP RX	+0,49 %
Сбербанк	SBRCY US	SBER RX	+4,48 %

**Важнейшая макроэкономическая статистика**

02:50	Япония — Розничные продажи
10:00	Германия — Цены на импорт
15:30	США — Заказы на товары длительного пользования
16:00	США — Индекс цен на жилье CaseShiller по 20-ти крупнейшим городам США
16:45	Еврозона — Член Управляющего Совета ЕЦБ Кристиан Нойер выступит с речью
17:00	США — Индекс потребительского доверия
17:00	США — Индекс деловой активности в промышленности ФРБ Ричмонда
20:30	Великобритания — Заместитель главы Банка Англии Джон Канлифф выступит с речью

**Товарные рынки**

	Закрытие	1D, %	1M, %	Y-t-D, %
Brent	85,70	-0,22 %	-11,71 %	-22,71 %
WTI	100,31	-0,26 %	-13,63 %	-17,91 %
Никель	14650,00	-2,37 %	-15,22 %	+4,87 %
Медь	6800,50	+0,61 %	+0,44 %	-8,03 %
Алюминий	1963,50	+0,67 %	+2,03 %	+11,28 %
Олово	19545,00	+0,67 %	-4,43 %	-13,33 %
Свинец	1987,00	-1,19 %	-4,24 %	-9,93 %
Цинк	2249,50	-0,64 %	-0,93 %	+7,86 %
Сталь	465,00	+0,00 %	+3,33 %	+57,63 %
Золото	1228,75	-0,32 %	+1,24 %	+2,01 %
Платина	1253,00	-0,08 %	-3,91 %	-7,66 %
Палладий	788,00	+0,51 %	-1,75 %	+10,06 %
Серебро	17,18	-0,06 %	-2,05 %	-11,90 %

**Суверенные CDS**

	Закрытие	1D, %	1M, %	Y-t-D, %
Ukraine	1189,90	-0,12 %	-8,91 %	+45,70 %
Portugal	192,05	+0,42 %	+13,55 %	-45,39 %
Kazakhstan	-	-	-	-
Russia	253,38	-0,24 %	+1,76 %	+53,41 %
Italy	134,63	+6,35 %	+27,07 %	-20,08 %
Spain	97,65	-	+26,82 %	-37,80 %
France	55,00	+5,44 %	+30,97 %	+2,31 %
Japan	50,33	+2,01 %	+23,75 %	+26,36 %
Germany	20,13	+6,85 %	+3,26 %	-19,67 %

**Суверенный спрэд**

	Закрытие	1D, %	1M, %	Y-t-D, %
Russia30-UST10	249,00	+0,40 %	+10,18 %	+126,36 %
UST-10	101,09	+0,10 %	-	-
Bund-10	101,21	-0,02 %	-	-

## Основные данные по рынку акций

Компания	Тикер	Цена		Изменение, %			Целевая цена	Upside, %	Market Cap, \$ млн.	Рекомендация
		закрытия	день	неделя	год					
<b>Нефть и газ</b>										
Газпром	GAZP	136,31	-0,58 %	-0,69 %	-9,82 %	178,26	+30,8 %	80692,58	Покупать	
НОВАТЭК	NVTK	402,77	-1,34 %	-0,41 %	+2,36 %	415,31	+3,1 %	30580,59	Держать	
Роснефть	ROSN	230,1	-0,52 %	+0,04 %	-12,51 %	273,00	+18,6 %	60980,50	Держать	
ЛУКОЙЛ	LKOH	1986,1	-1,07 %	-0,37 %	-5,51 %	2566,51	+29,2 %	42242,62	Покупать	
Газпром нефть	SIBN	147,1	-0,54 %	+2,08 %	+1,04 %	175,23	+19,1 %	17440,27	Держать	
Сургутнефтегаз (ао)	SNGS	26,27	-1,05 %	+0,83 %	-7,66 %	30,93	+17,7 %	23468,62	Держать	
Сургутнефтегаз (ап)	SNGSP	26,805	-0,57 %	+0,77 %	+12,64 %	31,23	+16,5 %	5162,53	Держать	
Татнефть (ао)	TATN	234,35	-0,59 %	+1,89 %	+9,25 %	227,92	-2,7 %	12767,44	Держать	
Татнефть (ап)	TATNP	147	+0,00 %	+0,00 %	+28,95 %	136,07	-7,4 %	542,22	Держать	
Транснефть	TRNFP	85800	-0,92 %	-0,15 %	+0,37 %	62747,12	-26,9 %	3336,00	Сокращать	
<b>ADR / GDR</b>										
Газпром	OGZD LI	6,91	-1,29 %	-1,85 %	-26,29 %	9,41	+36,2 %	81791,987	Покупать	
НОВАТЭК	NVTK LI	104,1	-0,86 %	-0,10 %	-24,07 %	127,83	+22,8 %	31607,95	Покупать	
Роснефть	ROSN LI	5,787	-0,74 %	-0,69 %	-28,95 %	7,72	+33,3 %	61331,66	Покупать	
ЛУКОЙЛ	LKOD LI	50,33	-1,70 %	-1,31 %	-23,04 %	68,30	+35,7 %	42808,85	Покупать	
Газпром нефть	GAZ LI	19,43	-0,36 %	+1,62 %	-13,84 %	26,98	+38,9 %	18424,69	Покупать	
Сургутнефтегаз (ао)	SGGD LI	6,66	-0,60 %	-0,15 %	-24,23 %	8,53	+28,1 %	23793,51	Покупать	
Татнефть	ATAD LI	35,73	-0,14 %	+1,19 %	-10,09 %	37,79	+5,8 %	12974,13	Держать	
<b>Банки</b>										
Сбербанк	SBER	74,58	-0,98 %	+0,43 %	-26,82 %	101,67	+36,3 %	40258,43	Покупать	
Сбербанк	SBERP	55,91	-1,04 %	-1,08 %	-28,04 %	74,22	+32,7 %	1398,08	Покупать	
Банк Возрождение (ао)	VZRZ	440	+0,00 %	-3,93 %	+18,98 %	426,69	-3,0 %	261,30	Держать	
Банк Возрождение (ап)	VZRZP	100	+0,00 %	+1,01 %	-23,07 %	154,70	+54,7 %	3,24	Покупать	
ВТБ	VTBR	0,03882	-0,94 %	+1,62 %	-8,23 %	0,03	-10,5 %	12581,19	Держать	
Росбанк	ROSB	44,5	+0,00 %	+1,14 %	-16,65 %	-	-	1726,34	-	
Банк Санкт-Петербург	BSPB	30,75	+0,00 %	-1,91 %	-30,67 %	45,41	+47,7 %	337,99	Покупать	
Номос Банк	NMOS	895	+0,00 %	+0,45 %	+1,98 %	-	-	2708,34	-	
<b>ADR / GDR</b>										
ВТБ	VTBR LI	2,02	-1,94 %	+1,46 %	-23,05 %	1,95	-3,4 %	13090,15	Держать	
Номос Бнк	NMOS RM	-	-	-	-	-	-	-	-	
Сбербанк	SBRCY US	7,78	-2,51 %	-1,12 %	-37,71 %	-	-	41986,61	-	
<b>Металлургия</b>										
ГМК Норильский никель	GMKN	6926	-1,27 %	-4,60 %	+44,47 %	8458,66	+22,1 %	27406,71	Покупать	
ЧЦЗ	CHZN	157,5	+0,00 %	-3,96 %	+45,85 %	-	-	213,45	-	
ВСМПО-Ависма	VSMO	6850	+0,00 %	-2,14 %	+18,10 %	-	-	1974,90	-	
Мечел	MTLR	24,21	-2,26 %	-3,43 %	-76,68 %	32,18	+32,9 %	252,01	Покупать	
Полус золото	PLZL	489,5	-0,10 %	-0,61 %	-45,89 %	-	-	2333,36	-	
Северсталь	CHMF	381,8	-0,82 %	-2,85 %	+34,44 %	371,77	-2,6 %	7997,92	Держать	
ММК	MAGN	7,936	-0,80 %	+2,80 %	-2,02 %	9,38	+18,1 %	2217,51	Держать	
НЛМК	NLMK	54,73	-0,49 %	-5,34 %	+2,15 %	53,23	-2,7 %	8202,18	Держать	
ТМК	TRMK	82,5	-0,12 %	-6,88 %	-3,78 %	99,76	+20,9 %	1934,23	Покупать	
Распадская	RASP	16,82	-0,94 %	-2,77 %	-48,23 %	22,11	+31,4 %	295,76	Покупать	
Белон	BLNG	2,87	-1,54 %	-8,01 %	-19,59 %	-	-	82,53	-	
Русал	RUALR	216	-0,23 %	+0,65 %	+121,15 %	256,39	+18,7 %	8206,18	Держать	
<b>ADR / GDR</b>										
ГМК Норильский никель	MNOD LI	17,54	-0,34 %	-5,95 %	+18,35 %	22,39	+27,7 %	694,07	Покупать	
ЧЦЗ	CHZN LI	4,05	+0,00 %	+1,25 %	+21,26 %	-	-	219,49	-	
Евраз	EVR LN	118,7	+4,12 %	-8,69 %	-2,65 %	113,03	-4,8 %	1788,25	Держать	
Северсталь	SVST LI	9,65	-0,41 %	-3,31 %	+9,47 %	10,33	+7,0 %	8083,99	Держать	
ММК	MMK LI	2,594	-0,50 %	+1,65 %	-20,21 %	3,43	+32,2 %	2229,04	Покупать	
НЛМК	NLMK LI	13,86	-1,07 %	-4,94 %	-17,25 %	15,28	+10,3 %	8306,61	Держать	
ТМК	TMKS LI	8,37	-0,36 %	-8,02 %	-37,11 %	10,25	+22,5 %	1961,90	Покупать	
Русал	486 HK	4,2	-0,71 %	+0,72 %	+77,22 %	4,97	+18,4 %	8227,05	Держать	
Полус золото	OPYGY US	5,89	-2,42 %	-5,00 %	-55,55 %	-	-	2245,59	-	

Источник: Bloomberg, данные компаний, оценки УНИВЕР Капитал

**Основные данные по рынку акций  
(продолжение)**

Компания	Тикер	Цена		Изменение, %			Целевая цена	Upside, %	Market Cap, \$ млн.	Рекомендация
		закр. дня	день	неделя	год					
Мечел	MTL US	0,8302	-13,34 %	-26,53 %	-73,56 %	1,00	+20,0 %	345,59	Держать	
<b>Машиностроение</b>										
Авто ВАЗ (ао)	AVAZ	10,35	+0,00 %	-0,38 %	-0,27 %	9,06	-12,5 %	471,67	-	
Авто ВАЗ (ап)	AVAZP	3,1	+0,00 %	-0,64 %	-1,90 %	-	-	35,80	-	
Группа ГАЗ	GAZA	407	+0,00 %	-8,54 %	-53,42 %	468,83	+15,2 %	188,49	Держать	
Камаз	KMAZ	32,85	-0,30 %	+4,29 %	-42,74 %	56,88	+73,1 %	580,95	Покупать	
РКК Энергия	RKKE	4010	+0,00 %	-0,50 %	+7,74 %	-	-	112,68	-	
СОЛЛЕРС	SVAV	452	-0,66 %	+0,89 %	-35,75 %	662,18	+46,5 %	387,34	Покупать	
Иркут	IRKT	6,19	+0,00 %	-0,32 %	+10,81 %	-	-	180,48	-	
ОМЗ	OMZZ	-	-	-	-	-	-	-	-	
<b>Транспорт</b>										
Аэрофлот	AFLT	42,26	-0,52 %	-1,33 %	-23,30 %	60,20	+42,5 %	1173,64	Покупать	
НМТП	NMTP	1,65	+0,00 %	-1,20 %	-52,86 %	3,21	+94,7 %	794,66	Покупать	
<b>Потребительский сектор</b>										
Аптеки 36,6	APTK	14,12	+0,21 %	+0,07 %	-34,51 %	-	-	37,07	-	
Верофарм	VRPH	1300	+0,00 %	+1,17 %	+42,39 %	-	-	325,08	-	
Фармстандарт	PHST	1270	-2,31 %	-4,15 %	-28,45 %	-	-	1200,20	-	
Разгуляй	GRAZ	5,61	-1,58 %	-2,94 %	-48,53 %	-	-	26,65	-	
Черкизово	GCHE	719	+0,00 %	-1,51 %	+42,40 %	-	-	790,44	-	
Дикси	DIXY	419,8	+0,29 %	+0,53 %	-4,62 %	541,61	+29,0 %	1309,56	Покупать	
М.Видео	MVID	201,4	+1,56 %	+0,00 %	-26,35 %	239,85	+19,1 %	905,35	Держать	
Магнит	MGNT	9935,5	-1,23 %	+0,51 %	+14,20 %	11089,74	+11,6 %	23493,44	Держать	
Синергия	SYNG	501	-3,65 %	-2,53 %	+6,57 %	525,75	+4,9 %	312,62	Держать	
<b>ADR / GDR</b>										
X5	FIVE LI	17,4	-2,47 %	-5,69 %	+2,35 %	22,69	+30,4 %	4723,77	Покупать	
Магнит	MGNT LI	60,5	-2,18 %	+4,74 %	-8,33 %	64,10	+5,9 %	28604,81	Держать	
Черкизово	CHE LI	12,2	-0,41 %	-0,08 %	+19,61 %	14,23	+16,6 %	804,55	Держать	
<b>Энергетика</b>										
РусГидро	HYDR	0,6805	-0,54 %	-1,39 %	+26,02 %	0,5411	-20,5 %	6572,73	Сокращать	
ФСК ЕЭС	FEES	0,05554	-0,77 %	+0,16 %	-42,97 %	0,0879	+58,3 %	1770,29	Покупать	
Интер РАО	IRAO	0,0091	-0,71 %	+1,39 %	-14,61 %	0,0108	+19,2 %	2375,66	Держать	
Россети	RSTI	0,52	0,00	0,00	-0,43	0,7597	+45,1 %	2109,02	Покупать	
<b>Оптовая генерация</b>										
ОГК-2	OGKB	0,1849	-0,70 %	+0,22 %	-31,23 %	0,2901	+56,9 %	510,64	Покупать	
ОГК-4	EONR	2,547	-0,47 %	+0,67 %	+7,47 %	3,2209	+26,5 %	4015,58	Покупать	
ОГК-5	OGKE	0,789	+0,13 %	+3,95 %	-29,62 %	1,2544	+59,0 %	697,88	Покупать	
<b>Территориальная генерация</b>										
ТГК-1	TGKA	0,005755	+0,00 %	+2,40 %	-13,94 %	0,0084	+45,5 %	554,68	Покупать	
ТГК-2	TGKB	0,000801	+0,00 %	+2,82 %	-37,18 %	0,0014	+70,4 %	29,21	-	
Мосэнерго	MSGNG	0,771	-0,32 %	-0,71 %	-24,89 %	1,0709	+38,9 %	766,35	Покупать	
ТГК-4	TGKD	0,002745	+1,10 %	+8,50 %	-3,92 %	0,0028	+2,8 %	131,28	-	
ТГК-5	TGKE	0,001425	+0,00 %	+0,35 %	-47,51 %	0,0020	+40,5 %	43,84	-	
ТГК-6	TGKF	0,001295	+0,00 %	-2,26 %	-57,44 %	0,0022	+68,6 %	60,33	-	
Волжская ТГК	VTGK	1,49	+0,00 %	+4,93 %	-13,11 %	1,0056	-33 %	1118,21	Сокращать	
ТГК-9	TGKI	0,002295	+0,00 %	-1,08 %	-22,86 %	0,0022	-4,8 %	449,77	-	
Кубассэнерго	KZBE	0,0307	+0,00 %	+0,00 %	-42,08 %	-	-	54,26	-	
ТГК-14	TGKN	0,001505	+0,00 %	-3,83 %	-7,38 %	-	-	51,10	-	
<b>Межрегиональные распределительные сетевые компании (МРСК)</b>										
Ленэнерго (ао)	LSNG	2,375	+0,00 %	-0,84 %	-22,33 %	2,2985	-3,2 %	67,41	Держать	
Ленэнерго (ап)	LSNGP	13,55	+0,00 %	-5,24 %	+12,92 %	14,3204	+5,7 %	31,60	Держать	
МОЭСК	MSRS	0,93	+0,00 %	-2,11 %	-22,19 %	1,0636	+14,4 %	1132,71	Держать	
МРСК Сибири	MRKS	0,09	+0,00 %	+1,12 %	+18,42 %	0,0288	-68,0 %	213,38	Сокращать	
МРСК Северо-Запада	MRKZ	0,0265	+0,38 %	-4,33 %	-20,11 %	0,0206	-22,2 %	63,47	Сокращать	
МРСК Центра	MRKC	0,2835	+0,00 %	-4,22 %	+23,26 %	0,3238	+14,2 %	299,29	Держать	

Источник: Bloomberg, данные компаний, оценки УНИВЕР Капитал

**Основные данные по рынку акций  
(продолжение)**

Компания	Тикер	Цена закрытия	Изменение, %			Целевая цена	Upside, %	Market Cap, \$ млн.	Рекомендация
			день	неделя	год				
МРСК Волги	MRKV	0,02365	+0,00 %	-1,05 %	-22,48 %	0,0152	-35,9 %	105,61	Сокращать
МРСК Центра и Приволжья	MRKP	0,09	+0,00 %	+1,01 %	+12,65 %	0,1265	+40,5 %	253,63	Покупать
Новосибирскэнерго	NONG	108	+0,00 %	+0,00 %	-48,89 %	-	-	32,06	-
<b>ADR / GDR</b>									
Мосэнерго	AOMD LI	0,953	+0,00 %	-8,85 %	-44,49 %	-	-	757,23	-
РусГидро	HYDR LI	1,744	-1,58 %	-3,11 %	+7,52 %	1,7936	+2,8 %	6736,30	Держать
ФСК ЕЭС	FEES LI	0,73	+0,00 %	+0,00 %	-50,34 %	-	-	1861,01	-
<b>Связь, ИТ, медиа</b>									
МТС	MTSS	244,16	-0,70 %	-10,89 %	-25,97 %	320,78	+31,4 %	12616,38	Покупать
Ростелеком (ao)	RTKM	100,26	-1,58 %	-2,84 %	-5,84 %	103,11	+2,8 %	6691,95	Держать
Ростелеком (ап)	RTKMP	67,99	-0,45 %	-5,32 %	-5,37 %	80,85	+18,9 %	412,85	Держать
Мегафон	MFON	1051	-0,85 %	+2,54 %	-13,14 %	1025,27	-2,4 %	16294,37	Держать
АФК Система	AFKS	15,76	-2,11 %	+15,37 %	-55,73 %	26,21	+66,3 %	3803,00	Покупать
РБК	RBCM	3,845	-1,03 %	-1,16 %	-43,87 %	-	-	35,15	-
<b>ADR / GDR</b>									
МТС	MBT US	14,51	-2,29 %	-2,88 %	-36,08 %	18,60	+28,2 %	14991,83	Держать
Ростелеком	ROSY US	15,1	-2,14 %	-6,59 %	-22,92 %	15,47	+2,5 %	6717,51	Держать
АФК Система	SSA LI	8,82	+0,23 %	+27,83 %	-67,21 %	20,23	+129,4 %	4255,65	Покупать
Вымпелком	VIP US	6,39	-3,47 %	-11,50 %	-48,01 %	8,83	+38,1 %	11225,51	Покупать
СТС	CTCM US	5,53	+0,55 %	-16,84 %	-50,09 %	9,10	+64,5 %	861,36	Покупать
Yandex	YNDX US	26,17	-3,11 %	-5,85 %	-26,36 %	34,71	+32,6 %	8411,03	Покупать
Mail.ru	MAIL LI	26,69	-2,77 %	-5,05 %	-32,43 %	36,02	+35,0 %	5580,99	Покупать
<b>Химическая отрасль</b>									
Акрон	AKRN	1266	+0,16 %	+0,00 %	+32,14 %	1445,58	+14,2 %	1283,21	Держать
ФосАгро	PHOR	1325	+0,00 %	+1,77 %	+34,68 %	1713,49	+29,3 %	4290,71	Покупать
Уралкалий	URKA	143,65	-0,73 %	+1,92 %	-15,00 %	144,35	+0,5 %	10546,47	Держать

**Основные финансовые коэффициенты компаний**

Компания	Тикер	ROE	ROA	ROIC	Net Debt / EBITDA	P/E	P/E след. год	P/S	EV/Sales	EV/ EBITDA	P/BV
<i>Нефть и газ</i>											
Газпром	GAZP	10,82	7,56	10,82	0,46	3,17	2,88	0,58	0,84	2,20	0,34
НОВАТЭК	NVTK	36,49	23,66	25,19	0,63	9,16	9,20	3,61	4,12	7,61	2,92
Роснефть	ROSN	18,13	7,26	9,94	1,27	4,52	5,03	0,45	0,78	3,52	0,74
ЛУКОЙЛ	LKOH	9,20	6,52	10,53	0,47	5,16	3,72	0,30	0,44	2,79	0,46
Газпром нефть	SIBN	19,99	11,90	14,54	0,67	3,65	3,29	0,50	0,71	3,05	0,68
Сургутнефтегаз	SNGS	13,42	12,53	8,71	-1,80	3,59	4,56	1,11	0,64	2,03	0,45
Татнефть ао	TATN	18,95	13,20	19,24	-0,28	5,30	5,48	0,98	0,96	3,16	0,96
Транснефть	TRNFP	12,12	7,36	9,29	1,35	3,01	3,31	0,62	-	-	0,34
<i>Банки</i>											
Сбербанк	SBER	19,78	2,02	9,73	-	4,41	4,15	0,82	-	-	0,82
Сбербанк	SBERP	19,78	2,02	9,73	-	-	3,17	-	-	-	-
Банк Возрождение ао	VZRB	8,22	0,86	8,57	-	5,48	4,24	0,39	-	-	0,43
ВТБ	VTBR	8,69	0,86	5,01	-	6,63	5,54	0,57	-	-	0,54
Росбанк	ROSB	11,27	1,68	5,06	-	4,88	-	0,67	-	-	0,53
Банк Санкт-Петербург	BSPB	14,83	1,87	-	-	1,80	2,27	0,29	-	-	0,27
Номос Банк	NMOS	16,44	1,33	6,45	-	5,66	4,11	0,65	-	-	0,90
<i>Металлургия</i>											
ГМК Норникель	GMKN	16,54	8,41	13,74	0,78	16,35	6,68	2,36	3,00	7,83	2,82
ЧЦЗ	CHZN	-1,98	-1,74	-	-1,20	11,23	-	0,64	0,44	7,59	0,83
ВСМПО-Ависма	VSMO	-	-	-	-	-	-	-	-	-	3,79
Мечел	MTLR	-160,70	-18,57	-	2290,22	-	-	0,03	1,20	2580,34	0,54
Полюс золото	PLZL	14,77	10,35	-	0,29	4,72	-	1,18	1,30	3,23	0,65
Северсталь	CHMF	-10,56	-4,92	-	1,32	-	9,55	0,60	0,77	4,36	1,33
ММК	MAGN	-28,79	-16,78	-	2,10	-	12,38	0,28	0,63	3,84	0,34
НЛМК	NLMK	1,77	1,09	1,98	1,80	44,12	11,98	0,76	1,17	8,47	0,81
ТМК	TRMK	6,78	1,86	-	4,65	13,94	5,18	0,30	0,96	7,45	0,90
Распадская	RASP	-12,83	-7,05	-	17,76	-	-	0,68	2,11	40,93	0,41
Белон	BLNG	-	-	-	-	-	-	-	-	-	-
Русал	RUALR	-39,49	-14,40	-	4,75	-	8,02	-	1,95	7,84	-
Евраз	EVR LN	-7,48	-2,12	-	4,25	-	11,28	0,20	0,61	6,18	0,60
<i>Машиностроение</i>											
Авто ВАЗ	AVAZ	-14,24	-5,41	-	25,01	-	172,67	0,13	0,41	42,01	0,38
Группа ГАЗ	GAZA	-	4,65	14,31	4,16	2,34	1,94	0,06	0,50	5,60	-
Камаз	KMAZ	-0,16	-0,10	0,47	-	-	4,87	0,41	0,76	-	0,64
РКК Энергия	RKKE	18,14	2,91	14,47	-	4,79	-	0,18	0,44	-	0,80
СОЛЛЕРС	SVAV	25,41	7,99	13,04	0,55	4,17	3,97	0,25	0,62	5,95	0,96
Иркут	IRKT	-	-	-	-	-	-	-	-	-	0,28
ОМЗ	OMZZ	-18,45	-3,63	-	8,36	-	-	-	0,33	12,97	-
<i>Транспорт</i>											
Аэрофлот	AFLT	-	-	-	-	-	3,88	-	-	-	0,61
НМТП	NMTP	1,16	0,38	-	2,81	53,44	2,45	0,80	2,95	5,11	0,68
<i>Потребительский сектор</i>											
Аптеки 36,6	APTK	-	-5,76	-	4,95	-	-	0,08	0,85	7,64	-
Верофарм	VRPH	6,24	4,24	-	2,37	22,58	-	2,34	2,76	13,95	1,36
Фармстандарт	PHST	-	-	-	-	-	3,19	-	-	-	-
Разгулай	GRAZ	0,69	0,19	-	10,54	10,24	-	0,04	1,39	13,93	0,07
Черкизово	GCHE	17,55	8,06	-	2,82	5,39	3,14	0,53	0,94	5,72	0,87
Дикси	DIXY	15,83	5,49	12,86	1,53	12,08	9,46	0,26	0,37	4,92	1,77
М.Видео	MVID	47,44	11,32	56,14	-0,35	6,39	6,54	0,24	0,30	4,90	3,09
Магнит	MGNT	-	-	-	-	23,24	16,14	1,44	-	-	-
Синергия	SYNG	8,65	4,57	10,29	1,69	6,65	5,67	0,27	0,97	6,98	0,71
Х5	FIVE LI	16,82	4,49	-	2,52	12,32	10,51	0,28	0,53	7,33	1,93



**Основные финансовые коэффициенты компаний  
(продолжение)**

Компания	Тикер	ROE	ROA	ROIC	Net Debt / EBITDA	P/E	P/E след. год	P/S	EV/Sales	EV/ EBITDA	P/BV
<b>Энергетика</b>											
Blue Chips											
РусГидро	HYDR	5,61	3,50	6,32	1,61	7,38	6,60	0,72	1,22	5,17	0,43
ФСК ЕЭС	FEES	-27,73	-18,65	-	2,17	-	2,49	0,41	1,69	2,92	0,12
Интер РАО	IRAO	-	-	-	-	-	8,80	-	-	-	-
Россети	MRKH	-19,34	-8,09	-	-	-	-	-	1,01	-	-
Оптовая генерация											
ОГК-2	OGKB	4,38	3,09	3,73	2,29	3,99	2,47	0,17	0,44	4,31	0,17
ОГК-4	EONR	11,92	9,09	9,85	-1,34	12,17	7,74	1,98	1,85	6,15	1,53
ОГК-5	OGKE	8,20	5,10	-	1,11	4,11	4,49	0,36	0,77	3,17	0,33
Территориальная генерация											
ТГК-1	TGKA	6,50	3,91	5,82	1,70	3,76	5,67	0,32	0,86	3,71	0,24
ТГК-2	TGKB	-8,11	-2,65	-	6,74	-	-	0,04	0,60	7,41	0,08
Мосэнерго	MSNG	2,89	2,12	2,70	1,37	4,51	3,54	0,19	0,41	2,66	0,12
ТГК-4	TGKD	-3,53	-1,82	-	16,42	-	2,55	0,10	0,67	20,23	0,17
ТГК-5	TGKE	-7,67	-3,22	-	72,99	-	-	0,06	0,68	86,46	0,07
ТГК-6	TGKF	-	-	-	-	-	-	-	-	-	-
Волжская ТГК	VTGK	4,18	2,52	3,90	2,27	18,64	7,97	0,61	1,08	8,98	0,77
ТГК-9	TGKI	-14,46	-4,17	-	11,82	-	-	0,14	0,46	19,38	0,65
Кузбассэнерго	KZBE	-6,37	-4,06	-	269,69	-	-	0,07	0,91	547,67	0,07
ТГК-14	TGKN	20,23	6,97	12,36	-	3,72	-	0,19	0,45	-	0,35
Межрегиональные распределительные сетевые компании (МРСК)											
Ленэнерго	LSNG	7,14	2,97	6,25	2,25	0,92	0,89	0,08	0,71	2,57	0,06
МОЭСК	MSRS	11,07	5,86	8,59	1,28	2,76	3,52	0,35	0,91	2,71	0,29
МРСК Сибири	MRKS	-4,64	-2,16	-	2,58	-	-	0,13	0,27	4,17	0,35
МРСК Северо-Запада	MRKZ	1,75	0,83	2,48	3,23	6,89	-	0,06	0,42	3,78	0,12
МРСК Центра	MRKC	0,55	0,25	2,20	2,88	5,55	2,92	0,12	0,45	3,69	0,30
МРСК Волги	MRKV	-	-	-	-	-	4,69	-	-	-	-
МРСК Центра и Прив.	MRKP	-	-	-	-	-	3,60	-	-	-	-
Новосибирскэнерго	NONG	1,01	0,76	-	-	19,40	-	0,21	-	-	0,84
<b>Связь, ИТ, медиа</b>											
МТС	MTSS	54,10	13,98	21,51	0,85	6,81	5,99	1,21	1,92	4,42	3,54
Ростелеком	RTKM	11,04	4,23	8,03	1,83	11,01	9,82	0,81	1,40	4,00	1,15
Мегафон	MFON	39,79	11,41	-	0,90	12,38	10,46	1,86	2,39	5,61	4,74
АФК Система	AFKS	23,39	5,02	10,67	1,22	1,90	2,18	0,12	0,74	3,04	0,41
РБК	RBCM	-	-	-	-	-	-	-	-	-	-
Вымпелком	VIP US	-30,71	-6,83	-	3,07	-	8,49	0,55	1,76	4,92	1,36
СТС	CTCM U	21,28	16,18	21,92	-0,73	5,31	6,72	1,12	1,90	5,79	1,26
Yandex	YNDX US	30,87	21,82	-	-0,16	26,77	20,36	7,72	8,58	22,11	7,67
Mail.ru	MAIL LI	38,37	34,17	-	-1,79	7,26	14,11	7,41	7,51	15,17	2,47
<b>Химическая отрасль</b>											
Акрон	AKRN	-	-	-	-	-	4,36	-	-	-	0,77
ФосАгро	PHOR	19,83	8,49	13,66	1,64	14,98	7,86	1,57	1,95	7,80	2,89
Уралкалий	URKA	9,74	5,06	-	2,83	17,10	10,96	3,39	4,58	11,37	1,82

## Данные по Еврооблигациям

Bond Name	Price Last	Price Chg 5 Day	Price Date	Price Bid	Price Ask	YTM (mid)	Yield Current	Duration (mid)	Volatility 90D	Country	Cur	Ratings S/F/M	Coupon Accrued	Coupon Date	Issued Date	Call/Put Date
<i>Российские суверенные еврооблигации</i>																
RUSSIA 3 5/8 04/29/15	100,64	-0,153	07.10.2014	100,43	100,85	2,45	3,60	0,54	1,25	RU	USD	BBB-/BBB/Baa1	1,62	29.10.2014	29.04.2010	-
RUSSIA 3 1/4 04/04/17	100,94	-0,323	07.10.2014	100,55	101,33	2,86	3,22	2,41	3,04	RU	USD	BBB-/BBB/Baa1	0,05	04.04.2015	04.04.2012	-
RUSSIA 11 07/24/18	124,72	-0,144	08.10.2014	124,35	125,08	3,91	8,82	3,21	4,31	RU	USD	BBB-/BBB/Baa1	2,32	24.01.2015	24.07.1998	-
RUSSIA 3 1/2 01/16/19	97,78	0,011	07.10.2014	97,39	98,17	4,07	3,58	3,96	5,52	RU	USD	BBB-/BBB/Baa1	0,82	16.01.2015	16.09.2013	-
RUSSIA 5 04/29/20	102,30	0,069	07.10.2014	101,92	102,68	4,53	4,89	4,82	7,18	RU	USD	BBB-/BBB/Baa1	2,24	29.10.2014	29.04.2010	-
RUSSIA 4 1/2 04/04/22	98,06	0,434	07.10.2014	97,65	98,47	4,81	4,59	6,42	9,11	RU	USD	BBB-/BBB/Baa1	0,08	04.04.2015	04.04.2012	-
RUSSIA 4 7/8 09/16/23	99,27	0,659	07.10.2014	98,96	99,57	4,98	4,91	7,32	10,73	RU	USD	BBB-/BBB/Baa1	0,33	16.03.2015	16.09.2013	-
RUSSIA 12 3/4 06/24/28	165,99	0,346	08.10.2014	164,74	167,24	5,73	7,68	8,12	9,52	RU	USD	BBB-/BBB/Baa1	3,75	24.12.2014	24.06.1998	-
RUSSIA 7 1/2 03/31/30	112,44	-0,018	08.10.2014	112,38	112,50	4,84	6,67	4,66	7,61	RU	USD	BBB-/BBB/Baa1	0,21	31.03.2015	25.08.2000	-
RUSSIA 5 5/8 04/04/42	100,22	-0,026	07.10.2014	99,78	100,67	5,61	5,61	14,30	18,40	RU	USD	BBB-/BBB/Baa1	0,09	04.04.2015	04.04.2012	-
RUSSIA 5 7/8 09/16/43	102,84	0,469	07.10.2014	102,46	103,23	5,67	5,71	14,38	19,15	RU	USD	BBB-/BBB/Baa1	0,39	16.03.2015	16.09.2013	-
<i>Российские корпоративные еврооблигации</i>																
AKBARS 8 3/4 11/19/15	102,75	-0,008	07.10.2014	102,37	103,13	6,14	8,52	1,05	6,65	RU	USD	-BB-/B1	3,43	19.11.2014	19.11.2012	-
ALFARU 7 1/2 09/26/19	98,60	-0,183	07.10.2014	98,15	99,06	7,84	7,61	4,22	13,38	RU	USD	BB-/BB+/Ba3	0,29	26.03.2015	26.09.2012	-
ALFARU 7 3/4 04/28/21	101,17	0,074	07.10.2014	100,67	101,67	7,52	7,66	5,09	13,36	RU	USD	BB+/BBB-/Ba1	3,49	28.10.2014	28.04.2011	-
ALFARU 7 7/8 09/25/17	104,44	0,040	07.10.2014	103,83	105,05	6,21	7,54	2,70	20,86	RU	USD	BB+/BBB-/Ba1	0,33	25.03.2015	24.09.2010	-
ALFARU 8 03/18/15	101,73	-0,031	07.10.2014	101,37	102,09	3,97	7,86	0,44	3,52	RU	USD	BB+/BBB-/Ba1	0,49	18.03.2015	18.03.2010	-
BKMOSC 6.699 03/11/15	101,25	-0,041	07.10.2014	100,94	101,55	3,66	6,62	0,42	4,16	RU	USD	-WD/Ba1	0,54	11.03.2015	11.03.2010	-
STPETE 11 10/24/18	97,67	-0,279	07.10.2014	96,00	99,33	11,74	11,26	3,19	-	RU	USD	-WD/B1	5,07	24.10.2014	24.10.2012	-
STPETE 7.63 07/25/17	93,00	-0,119	07.10.2014	92,30	93,71	10,58	8,20	2,52	23,51	RU	USD	-WD/B1	1,59	25.01.2015	25.07.2007	-
CRBKMO 7.7 02/01/18	98,87	-0,114	07.10.2014	97,80	99,93	8,09	7,79	2,94	13,49	RU	USD	BB-/BB/B1	1,48	01.02.2015	01.02.2013	-
CRBKMO 8.7 11/13/18	90,88	0,480	07.10.2014	88,50	93,26	11,55	9,57	3,37	15,67	RU	USD	-BB-/NR	3,55	13.11.2014	13.05.2013	-
EVRAZ 6 1/2 04/22/20	91,65	-0,642	07.10.2014	91,22	92,08	8,42	7,09	4,54	13,41	RU	USD	B+/BB-/	3,03	22.10.2014	22.04.2013	-
EVRAZ 6 3/4 04/27/18	95,93	-0,352	07.10.2014	95,50	96,36	8,09	7,04	3,11	9,85	RU	USD	B+/BB-/B1	3,06	27.10.2014	27.04.2011	-
EVRAZ 7.4 04/24/17	99,83	-0,411	07.10.2014	99,42	100,25	7,47	7,41	2,28	7,36	RU	USD	B+/BB-/B1	3,41	24.10.2014	24.04.2012	-
EVRAZ 9 1/2 04/24/18	104,07	-0,436	07.10.2014	103,64	104,51	8,15	9,13	2,97	9,27	RU	USD	B+/BB-/B1	4,38	24.10.2014	24.04.2008	-
GAZPRU 4.95 02/06/28	88,37	-1,247	07.10.2014	87,97	88,77	6,25	5,60	9,56	18,47	RU	USD	BBB-/BBB/Baa1	0,88	06.02.2015	06.02.2013	-
GAZPRU 4.95 07/19/22	93,79	-0,493	07.10.2014	93,40	94,19	5,96	5,28	6,42	12,38	RU	USD	BBB-/BBB/Baa1	1,11	19.01.2015	19.07.2012	-
GAZPRU 5.999 01/23/21	100,51	-0,014	07.10.2014	99,86	101,16	5,90	5,97	5,27	11,18	RU	USD	BBB-/BBB/Baa1	1,28	23.01.2015	23.11.2011	-
GAZPRU 6.212 11/22/16	104,20	-0,047	07.10.2014	103,88	104,53	4,12	5,96	1,97	4,73	RU	USD	BBB-/BBB/Baa1	2,38	22.11.2014	22.11.2006	-
GAZPRU 6.51 03/07/22	102,22	-0,160	07.10.2014	101,80	102,63	6,13	6,37	5,98	12,19	RU	USD	BBB-/BBB/Baa1	0,60	07.03.2015	07.03.2007	-
GAZPRU 7.288 08/16/37	106,48	-0,116	07.10.2014	105,99	106,98	6,73	6,84	11,67	20,82	RU	USD	BBB-/BBB/Baa1	1,09	16.02.2015	16.08.2007	-
GAZPRU 8 5/8 04/28/34	116,76	-0,455	07.10.2014	116,22	117,31	7,03	7,39	10,14	16,22	RU	USD	BBB-/BBB/Baa1	3,88	28.10.2014	28.04.2004	-
GAZPRU 8.146 04/11/18	109,99	-0,391	07.10.2014	109,62	110,35	5,00	7,41	3,03	5,77	RU	USD	BBB-/BBB/Baa1	4,05	11.10.2014	11.04.2008	-
SIBNEF 4 3/8 09/19/22	86,39	-0,394	07.10.2014	86,02	86,76	6,61	5,06	6,67	14,96	RU	USD	BBB-/BBB/Baa2	0,26	19.03.2015	19.09.2012	-
SIBNEF 6 11/27/23	94,74	-0,358	07.10.2014	94,31	95,18	6,78	6,33	6,94	14,79	RU	USD	BBB-/BBB/Baa2	2,22	27.11.2014	27.11.2013	-
GPBRU 5 5/8 05/17/17	99,33	-0,266	07.10.2014	98,94	99,72	5,90	5,66	2,40	7,70	RU	USD	BBB-/BBB/Baa3	2,23	17.11.2014	17.05.2012	-
GPBRU 6 1/2 09/23/15	102,16	-0,107	07.10.2014	101,73	102,59	4,16	6,36	0,94	3,56	RU	USD	BBB-/BBB/Baa3	0,31	23.03.2015	23.09.2005	-
GPBRU 6 1/4 12/15/14	100,40	-0,125	07.10.2014	100,16	100,63	3,95	6,23	0,18	2,47	RU	USD	BBB-/BBB/Baa3	2,00	15.12.2014	05.08.2010	-
GPBRU 7 1/4 05/03/19	100,77	-0,382	07.10.2014	100,41	101,12	7,05	7,19	3,85	11,74	RU	USD	BB+/BB+/Ba3	3,16	03.11.2014	04.05.2012	-
GPBRU 7.496 12/28/23	95,17	0,088	07.10.2014	94,84	95,51	8,89	7,88	3,60	14,25	RU	USD	-BB-/NR	2,12	28.12.2014	30.09.2013	28.12.2018
HCFBRU 10 1/2 04/19/21	85,61	-2,465	07.10.2014	84,96	86,26	13,93	12,27	4,47	19,94	RU	USD	-BB-/NR	5,05	17.10.2014	17.10.2013	17.04.2019
HCFBRU 9 3/8 04/24/20	85,36	-2,128	07.10.2014	84,53	86,18	14,84	10,98	2,90	18,08	RU	USD	-BB-/B2	4,32	24.10.2014	24.10.2012	24.04.2018
CHMFRU 6 1/4 07/26/16	103,18	-0,396	07.10.2014	102,80	103,57	4,38	6,06	1,71	5,94	RU	USD	BB+/BB+/Ba1	1,28	26.01.2015	26.07.2011	-
LUKOIL 4.563 04/24/23	89,39	-0,491	07.10.2014	89,01	89,78	6,18	5,10	6,91	12,98	RU	USD	BBB-/BBB/Baa2	2,10	24.10.2014	24.04.2013	-
LUKOIL 6 1/8 11/09/20	100,03	-0,555	07.10.2014	99,62	100,44	6,12	6,12	5,04	10,12	RU	USD	BBB-/BBB/Baa2	2,57	09.11.2014	09.11.2010	-
LUKOIL 6.656 06/07/22	102,06	-0,479	07.10.2014	101,63	102,49	6,31	6,52	6,01	10,29	RU	USD	BBB-/BBB/Baa2	2,27	07.12.2014	07.06.2007	-
LUKOIL 7 1/4 11/05/19	105,76	-0,735	07.10.2014	105,35	106,17	5,92	6,86	4,23	8,71	RU	USD	BBB-/BBB/Baa2	3,12	05.11.2014	05.11.2009	-
METINR 5 5/8 04/17/20	90,14	-1,267	07.10.2014	89,72	90,55	7,86	6,24	4,64	14,48	RU	USD	BB/BB/Ba2	2,70	17.10.2014	17.04.2013	-
GMKNRM 4 3/8 04/30/18	98,84	-0,667	07.10.2014	98,51	99,17	4,73	4,43	3,27	5,90	RU	USD	BBB-/BBB/Baa2	1,94	30.10.2014	30.04.2013	-
NMOSRM 10 04/26/19	98,43	-0,186	07.10.2014	97,63	99,23	10,44	10,16	3,59	13,98	RU	USD	-WD/B1	4,56	26.10.2014	26.04.2012	-
NMOSRM 7 1/4 04/25/18	95,08	-0,704	07.10.2014	94,50	95,66	8,90	7,63	3,07	12,32	RU	USD	-WD/Ba3	3,32	25.10.2014	25.04.2013	-
NMOSRM 8 3/4 10/21/15	100,28	-0,352	07.10.2014	99,71	100,84	8,46	8,73	0,97	4,43	RU	USD	-WD/B1	4,11	21.10.2014	21.04.2010	-
NORDLI 6 3/8 05/07/18	95,06	-2,789	07.10.2014	94,56	95,56	7,99	6,71	3,15	15,59	RU	USD	-BB-/Ba3	2,71	07.11.2014	07.05.2013	-

Источник: Bloomberg, данные компаний, оценки УНИВЕР Капитал



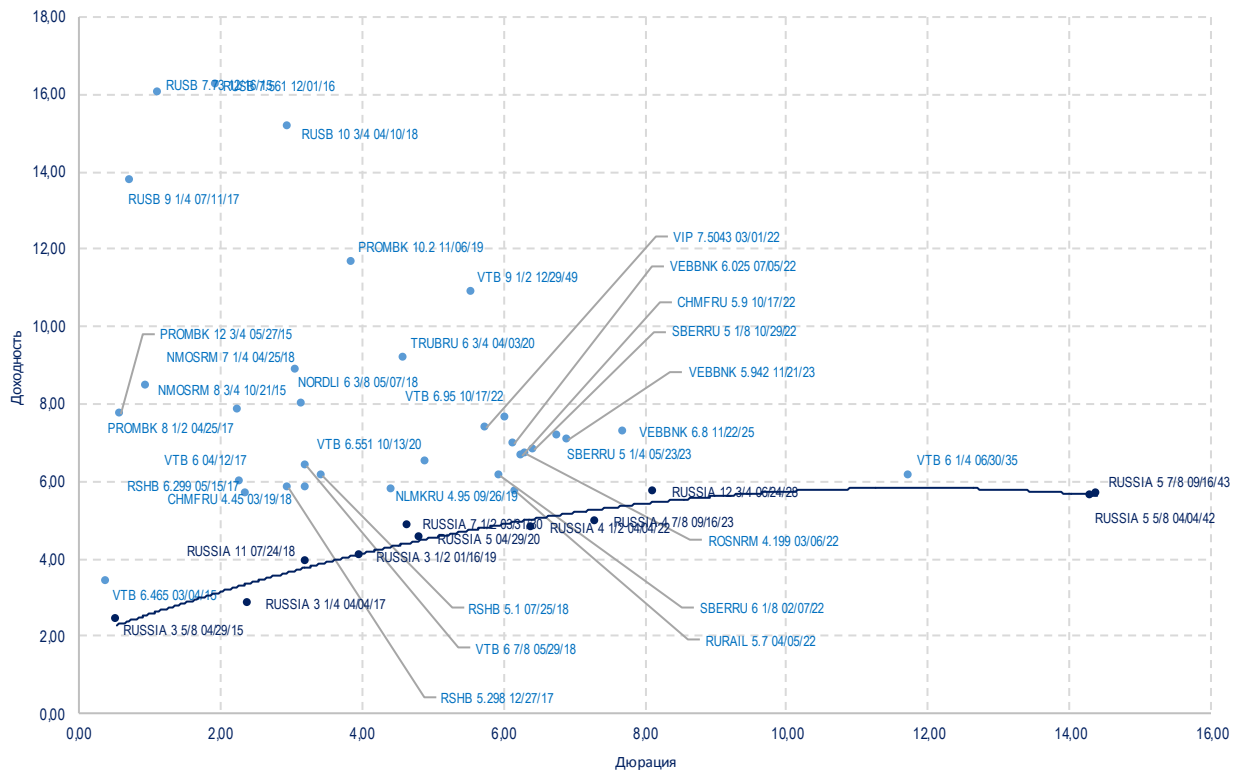
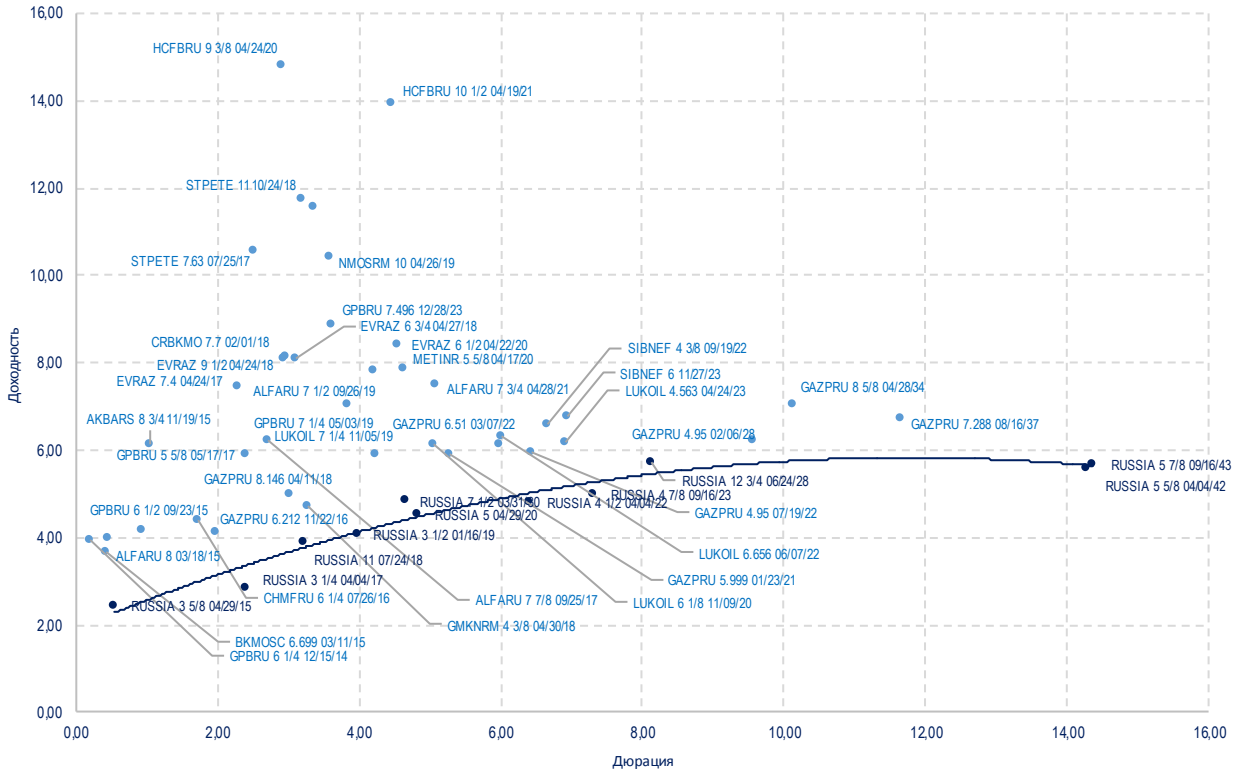
**Данные по Еврооблигациям (продолжение)**

Bond Name	Price Last	Price Chg 5 Day	Price Date	Price Bid	Price Ask	YTM (mid)	Yield Current	Duration (mid)	Volatility 90D	Country	Cur	Ratings S/I/M	Coupon Accrued	Coupon Date	Date Issued	Call/Put
TRUBRU 6 3/4 04/03/20	89,75	-1,475	07.10.2014	89,14	90,36	9,17	7,52	4,61	27,16	RU	USD	B+/-B1	0,13	03.04.2015	03.04.2013	-
NLMKRU 4.95 09/26/19	96,39	-0,881	07.10.2014	95,99	96,80	5,80	5,14	4,44	11,75	RU	USD	BB+/BBB-/Baa3	0,19	26.03.2015	26.09.2012	-
RSHB 5.1 07/25/18	96,47	-0,552	07.10.2014	96,07	96,88	6,15	5,29	3,45	11,22	RU	USD	-/BBB-/Baa3	1,06	25.01.2015	25.07.2013	-
RSHB 5.298 12/27/17	98,42	-0,472	07.10.2014	98,03	98,82	5,84	5,38	2,95	9,98	RU	USD	-/BBB-/Baa3	1,52	27.12.2014	27.06.2012	-
RSHB 6.299 05/15/17	101,49	-0,368	07.10.2014	101,15	101,83	5,67	6,21	2,38	9,38	RU	USD	-/BBB-/Baa3	2,54	15.11.2014	14.05.2007	-
PROMBK 10.2 11/06/19	94,50	-0,456	07.10.2014	93,74	95,26	11,66	10,79	3,87	11,59	RU	USD	-/B+/B1	4,36	06.11.2014	06.11.2012	-
PROMBK 12 3/4 05/27/15	103,00	0,254	07.10.2014	102,50	103,50	7,74	12,38	0,60	7,30	RU	USD	NR/B+/B1	4,71	27.11.2014	27.11.2009	-
PROMBK 8 1/2 04/25/17	101,53	-0,600	07.10.2014	101,03	102,03	7,82	8,37	2,25	8,42	RU	USD	-/BB+/Ba3	3,90	25.10.2014	25.04.2012	-
ROSNRM 4.199 03/06/22	85,45	-1,113	07.10.2014	85,09	85,81	6,73	4,91	6,32	17,18	RU	USD	BBB-/WD/Baa1	0,40	06.03.2015	06.12.2012	-
RUSB 10 3/4 04/10/18	88,29	-0,473	07.10.2014	87,58	89,00	15,19	12,18	2,97	25,93	RU	USD	B-/B/B3	0,00	10.04.2015	10.10.2012	-
RUSB 7.561 12/01/16	84,74	-3,528	07.10.2014	82,50	86,98	16,27	8,92	1,95	35,66	RU	USD	B-/B/B3	2,71	01.12.2014	01.12.2006	-
RUSB 7.73 12/16/15	91,32	-1,272	07.10.2014	89,50	93,15	16,04	8,46	1,12	23,78	RU	USD	B-/B/B3	2,45	16.12.2014	16.12.2005	-
RUSB 9 1/4 07/11/17	96,82	-0,188	07.10.2014	95,02	98,63	13,78	9,55	0,73	11,42	RU	USD	B+/B+/B2	2,29	11.01.2015	11.07.2012	-
RURAIL 5.7 04/05/22	99,75	-0,291	07.10.2014	99,51	100,00	5,74	5,71	6,19	12,42	RU	USD	BBB-/BBB/Baa1	0,08	05.04.2015	05.04.2012	-
SBERRU 5 1/4 05/23/23	87,91	-0,792	07.10.2014	87,48	88,35	7,15	5,97	6,76	18,66	RU	USD	-/BBB/-	2,00	23.11.2014	23.05.2013	-
SBERRU 5 1/8 10/29/22	89,73	-1,240	07.10.2014	89,30	90,16	6,80	5,71	6,44	18,04	RU	USD	-/BBB-/Baa3	2,29	29.10.2014	29.10.2012	-
SBERRU 6 1/8 02/07/22	99,89	-0,366	07.10.2014	99,54	100,25	6,14	6,13	5,95	13,76	RU	USD	-/BBB/Baa1	1,07	07.02.2015	07.02.2012	-
CHMFRU 4.45 03/19/18	95,79	-0,914	07.10.2014	95,41	96,17	5,82	4,65	3,22	7,73	RU	USD	BB+/BB+/NR	0,26	19.03.2015	19.03.2013	-
CHMFRU 5.9 10/17/22	95,27	-1,045	07.10.2014	95,01	95,53	6,67	6,19	6,27	11,02	RU	USD	BB+/BB+/Ba1	2,84	17.10.2014	17.10.2012	-
VEBBNK 5.942 11/21/23	92,47	-0,772	07.10.2014	91,93	93,01	7,08	6,43	6,91	19,17	RU	USD	BBB-/BBB/-	2,29	21.11.2014	21.11.2013	-
VEBBNK 6.025 07/05/22	94,57	-0,768	07.10.2014	94,05	95,09	6,94	6,37	6,15	20,21	RU	USD	BBB-/BBB/-	1,59	05.01.2015	05.07.2012	-
VEBBNK 6.8 11/22/25	96,52	-0,889	07.10.2014	95,96	97,09	7,26	7,04	7,71	19,80	RU	USD	BBB-/BBB/-	2,61	22.11.2014	22.11.2010	-
VIP 7.5043 03/01/22	100,63	-1,434	07.10.2014	100,26	101,00	7,39	7,46	5,77	13,78	RU	USD	BB-/Ba3	0,81	01.03.2015	29.06.2011	-
VTB 6 04/12/17	100,04	-0,179	07.10.2014	99,65	100,43	5,98	6,00	2,30	8,47	RU	USD	-/WD/Baa2	2,97	12.10.2014	12.04.2012	-
VTB 6 1/4 06/30/35	101,36	-0,070	07.10.2014	101,01	101,71	6,13	6,17	11,75	3,22	RU	USD	BBB-/WD/Baa2	1,74	30.12.2014	30.06.2005	-
VTB 6 7/8 05/29/18	101,46	-0,543	07.10.2014	101,04	101,88	6,42	6,78	3,20	9,94	RU	USD	BBB-/WD/Baa2	2,52	28.11.2014	28.05.2008	-
VTB 6.465 03/04/15	101,19	-0,069	07.10.2014	100,86	101,52	3,43	6,39	0,40	3,05	RU	USD	BBB-/WD/Baa2	0,65	04.03.2015	04.03.2010	-
VTB 6.551 10/13/20	100,16	-0,695	07.10.2014	99,75	100,58	6,52	6,54	4,91	12,34	RU	USD	BBB-/WD/Baa2	3,22	13.10.2014	13.10.2010	-
VTB 6.95 10/17/22	95,99	-0,946	07.10.2014	95,48	96,50	7,63	7,24	6,03	14,80	RU	USD	BB+/WD/Ba1	3,34	17.10.2014	17.10.2012	-
VTB 9 1/2 12/29/49	92,66	-1,581	07.10.2014	92,18	93,15	10,87	10,25	5,56	15,98	RU	USD	-/NR	3,27	06.12.2014	06.08.2012	06.12.2022

**Еврооблигации стран СНГ**

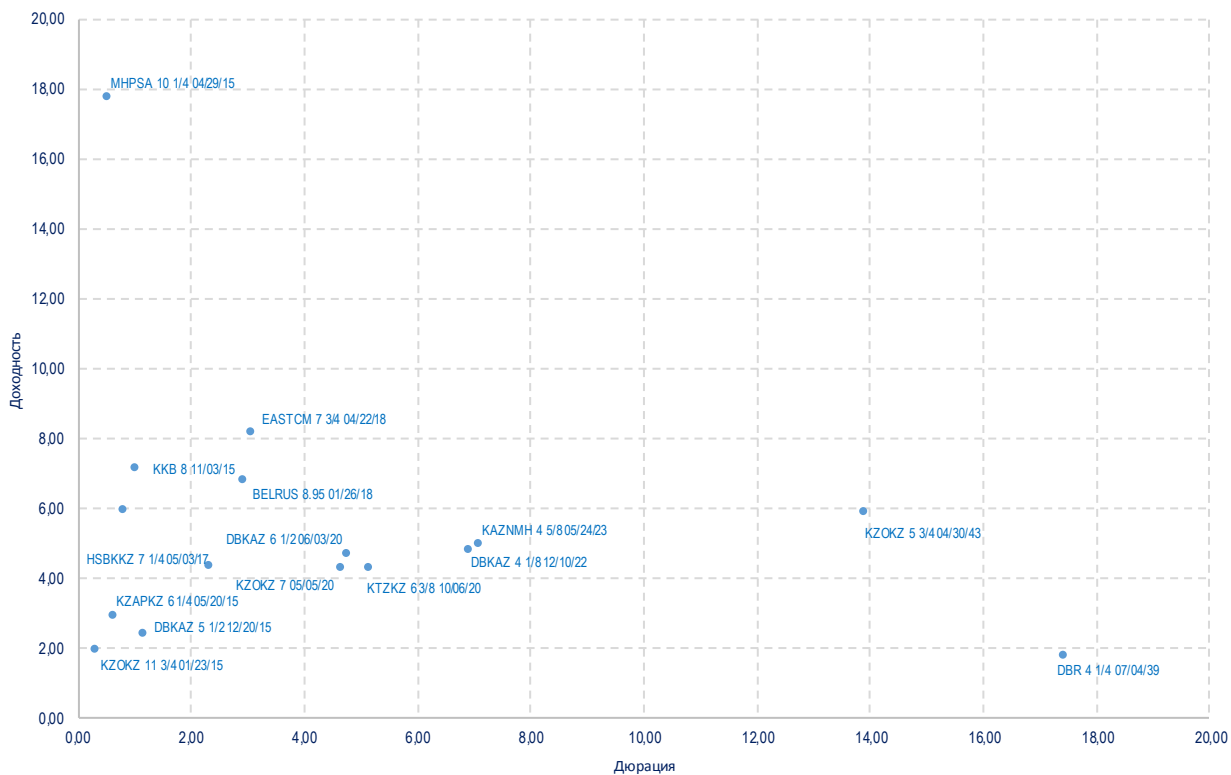
EURDEV 5 09/26/20	101,60	-	25.09.2014	101,60	101,60	4,69	4,92	5,23	-	SNAT	USD	BBB-/A3	0,19	26.03.2015	26.09.2013	-
MHPSA 10 1/4 04/29/15	96,26	-0,672	07.10.2014	95,37	97,15	17,76	10,65	0,52	18,81	UA	USD	-/CCC/Caa2	4,70	29.10.2014	29.04.2010	-
BELRUS 8 3/4 08/03/15	102,20	-0,234	07.10.2014	101,75	102,64	5,93	8,56	0,79	2,17	BY	USD	B-/B/B3	1,63	03.02.2015	03.08.2010	-
BELRUS 8.95 01/26/18	106,28	-0,469	07.10.2014	105,84	106,71	6,79	8,42	2,89	5,10	BY	USD	B-/B/B3	1,84	26.01.2015	26.01.2011	-
DBR 4 1/4 07/04/39	149,98	0,047	08.10.2014	149,97	149,99	1,74	2,83	17,40	8,17	DE	EUR	NR/AAA/Aaa	1,14	04.07.2015	26.01.2007	-
DBKAZ 4 1/8 12/10/22	95,60	0,451	08.10.2014	95,12	96,08	4,78	4,31	6,89	5,65	KZ	USD	BBB+/BBB/Baa3	1,38	10.12.2014	10.12.2012	-
DBKAZ 5 1/2 12/20/15	103,64	-0,411	07.10.2014	103,19	104,09	2,39	5,31	1,16	2,14	KZ	USD	BBB+/BBB/Baa3	1,68	20.12.2014	20.12.2010	-
DBKAZ 6 1/2 06/03/20	108,93	0,270	07.10.2014	108,25	109,61	4,68	5,97	4,76	3,85	KZ	USD	BBB+/BBB/Baa3	2,29	03.12.2014	03.06.2005	-
EASTCM 7 3/4 04/22/18	98,70	-0,051	07.10.2014	97,63	99,78	8,18	7,85	3,04	3,19	KZ	USD	-/B/B3	3,62	22.10.2014	22.04.2013	-
HSBKKZ 7 1/4 05/03/17	106,95	-0,210	08.10.2014	106,43	107,47	4,36	6,78	2,32	3,27	KZ	USD	BB+/BB/Ba3	3,16	03.11.2014	03.05.2007	-
KAZNMH 4 5/8 05/24/23	97,72	2,417	08.10.2014	97,23	98,21	4,95	4,73	7,06	6,33	KZ	USD	BBB+/BBB/-	1,75	24.11.2014	24.05.2013	-
KKB 8 11/03/15	100,86	-0,514	08.10.2014	100,25	101,47	7,14	7,93	1,01	1,97	KZ	USD	B/B/Caa1	3,49	03.11.2014	03.11.2005	-
KTZKZ 6 3/8 10/06/20	110,94	1,840	07.10.2014	110,29	111,59	4,29	5,75	5,12	5,26	KZ	USD	BBB-/BBB/Baa3	0,07	06.04.2015	06.10.2010	-
KZAPKZ 6 1/4 05/20/15	102,00	0,107	08.10.2014	101,65	102,34	2,93	6,13	0,60	2,81	KZ	USD	-/BBB-/Baa3	2,43	20.11.2014	20.05.2010	-
KZOKZ 11 3/4 01/23/15	102,78	-0,216	08.10.2014	102,54	103,01	1,94	11,43	0,29	3,92	KZ	USD	BBB+/BBB/Baa3	2,51	23.01.2015	23.07.2009	-
KZOKZ 5 3/4 04/30/43	98,51	3,375	08.10.2014	98,10	98,92	5,86	5,84	13,88	10,79	KZ	USD	BBB+/BBB/Baa3	2,56	30.10.2014	30.04.2013	-
KZOKZ 7 05/05/20	113,29	0,927	08.10.2014	112,92	113,66	4,29	6,18	4,65	4,83	KZ	USD	BBB+/BBB/Baa3	3,01	05.11.2014	05.05.2010	-

**Российские Еврооблигации**



Источник: Bloomberg, данные компаний, оценки УНИВЕР Капитал

Еврооблигации стран СНГ




Источник: Bloomberg, данные компаний, оценки УНИВЕР Капитал

## ООО «УНИВЕР Капитал»

- Входит в Инвестиционную группу «УНИВЕР», которая осуществляет инвестиционную деятельность на фондовом рынке с 1995 года.
- Член Национальной Ассоциации участников фондового рынка (НАУФОР).
- Участник торгов «Московской Биржи» и «Санкт-Петербургской биржи».

### Рейтинги



## Центральный Офис

Адрес: 123317, г. Москва. Пресненская набережная, дом 10,  
("Башня на набережной" комплекса "Москва-Сити"), блок Б, 18 этаж

Телефон: (495) 644-11-22 (многоканальный)

Эл. почта: univer@univer.ru

Сайт: www.univer.ru

## Контакты

### Президент

Иванов Алексей Алексеевич  
тел.: (495) 644-11-22 доб.  
2277

e-mail: aivanov@univer.ru  
Начальник Департамента

брокерского обслуживания

Клюкин Артем

тел.: (495) 644-11-22 доб. 2272

e-mail: aklukin@univer.ru

Заместитель Генерального  
директора по инвестициям

Александров Дмитрий, к.х.н.  
тел.: (495) 644-11-22 доб.  
3336

e-mail: daleksandrov@univer.ru  
Начальник Отдела технического

анализа рынков

Тарасов Роман

тел.: (495) 644-11-22 доб. 4401

e-mail: rtarasov@univer.ru

Начальник Отдела

аналитических исследований

Кондратьев Дмитрий, к.э.н.

тел.: (495) 644-11-22 доб.

2264

e-mail: dkondratyev@univer.ru

### Лицензии

Лицензия профессионального участника рынка ценных бумаг на осуществление брокерской деятельности № 077-12601-100000 от 09 октября 2009 года, выдана Федеральной службой по финансовым рынкам, срок действия – без ограничения срока действия.

Лицензия профессионального участника рынка ценных бумаг на осуществление дилерской деятельности № 077-12604-010000 от 09 октября 2009 года, выдана Федеральной службой по финансовым рынкам, срок действия – без ограничения срока действия.

Лицензия на осуществление депозитарной деятельности № 077-12895-000100 от 02.02.2010 г., выдана Федеральной службой по финансовым рынкам, срок действия – бессрочная.

Лицензия на заключение биржевым посредником в биржевой торговле договоров, являющихся производными финансовыми инструментами, базисным активом которых является биржевой товар № 1515 от 01.07.2010 г., выдана Федеральной службой по финансовым рынкам, срок действия – без ограничения срока действия.

### Заявление об ограничении ответственности

Настоящее аналитическое исследование подготовлено ООО «УНИВЕР Капитал» на основе информации, полученной из официальных общедоступных источников, в надежности и достоверности которых нет оснований сомневаться. Специальных исследований, направленных на выявление фактов неполноты и недостоверности указанной информации, не проводилось. Аналитические выводы и заключения, представленные в настоящем документе, являются мнением специалистов ООО «УНИВЕР Капитал». Никакая информация и никакое мнение, выраженное в данном документе, не являются рекомендацией по покупке или продаже ценных бумаг, иных финансовых инструментов, опционов, фьючерсов или ценных бумаг, производных от этих активов (деривативов), не является офертой или предложением сделать оферту или осуществлять иные вложения капитала. Данное аналитическое исследование не предоставляет гарантий или обещаний будущей эффективности (доходности) деятельности на рынке ценных бумаг. За достоверность информации, лежащей в основе настоящего документа, и за последствия решений, принятых Вами на основе настоящего документа, ООО «УНИВЕР Капитал» ответственности не несет. Необходимо принимать во внимание, что доход от инвестирования в определенные ценные бумаги или иные финансовые инструменты, если таковой имеет место, может варьироваться, а стоимость этих ценных бумаг и иных финансовых инструментов может повышаться или понижаться. Колебание курсов иностранных валют может оказать неблагоприятное влияние на курс, стоимость и доходность определенной ценной бумаги и иного финансового инструмента, упомянутых в настоящем документе. Никакая информация, касающаяся налогообложения, изложенная в настоящем документе, не является консультированием по вопросам налогообложения. Наша Компания настоятельно рекомендует инвесторам обращаться за консультациями к независимым специалистам в области налогообложения, которыми будут учитываться особые обстоятельства каждой конкретной ситуации. ООО «УНИВЕР Капитал» проводит строгую внутреннюю политику, направленную на предотвращение каких-либо действительных или потенциальных конфликтов интересов компании и инвесторов, а также предотвращение ущерба интересам инвесторов.

© 2014 ООО «УНИВЕР Капитал». Информация о ценных бумагах, упомянутых в настоящем исследовании, необходимо обратиться в ООО «УНИВЕР Капитал». Воспроизводить, копировать, цитировать, а также делать выдержки из настоящего документа без предварительного письменного согласия ООО «УНИВЕР Капитал» запрещено.