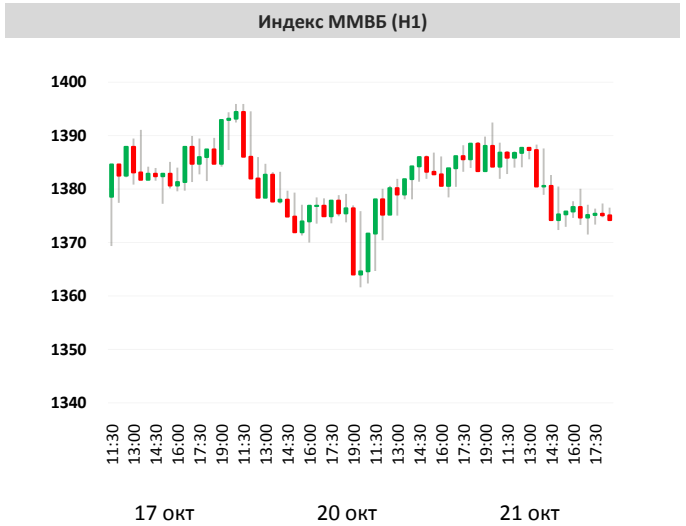


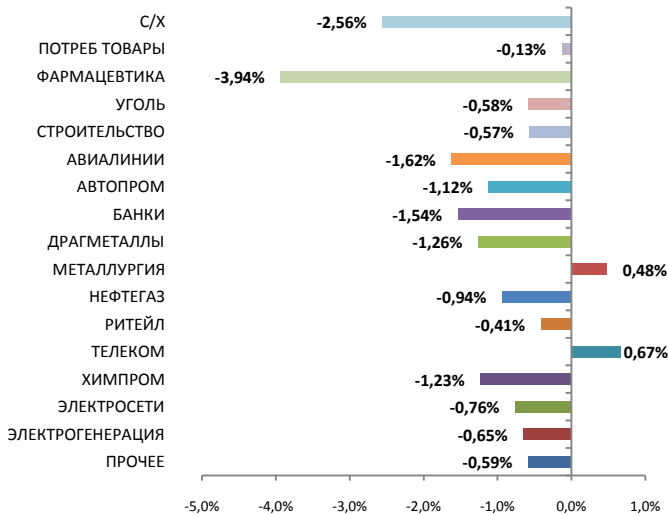
Россия ↓ Европа ↑ Америка ↓ Азия ↓ Нефть ↓ ПромМеталлы ↓

Индексы	↓
MMVB	1374.19 -0.66%
PTC	1047.47 -1.54%
Dow Jones	16461.32 -0.92%
S&P 500	1927.11 -0.73%
NASDAQ	4382.85 -0.83%
NIKKEI 225	15125.73 -0.46%
HangSeng	23320.28 -0.36%
SENSEX	26787.23 +0.80%
DAX	8940.14 +0.60%
CAC40	4105.09 +0.58%
DJI futures	16423.00 -0.01%

Товарный рынок	↓
Нефть Brent	84.57 -0.17%
Нефть WTI	80.37 -0.19%
Золото	1242.72 +0.17%
Платина	1271.6 -0.94%
Алюминий	13685 -0.22%
Медь	47750 -0.29%
Валютный рынок	
USD/RUB	41.07 -0.74%
EUR/RUB	51.906 -0.80%
Корзина RUB	46.25 -0.11%
EUR/USD	1.2637 -0.09%



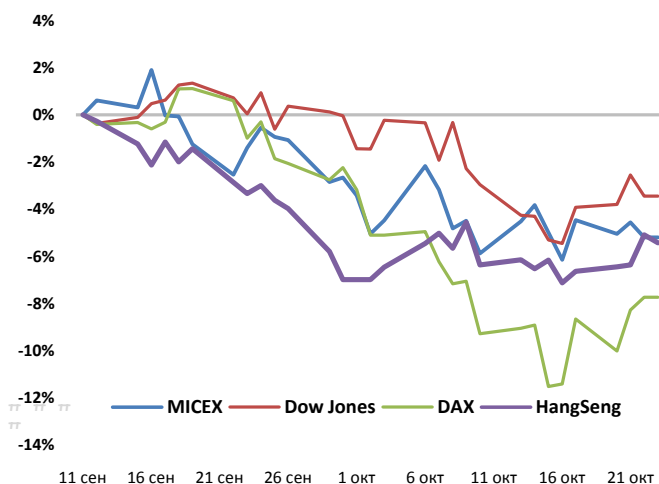
Карта российского рынка (изменения за день)



Общий экономический фон

- Рост цен на продовольствие способствовал ускорению недельной инфляции до 0,3%
- Американские рынки закончили торговую сессию снижением
- Деловые настроения в Еврозоне сегодня могут показать минимум за год

Динамика мировых индексов



Главные события сегодня

Время	Событие	Прогноз	Пред.	
23 октября. Экономика				
5:45	Китай. PMI производство, окт	50.4	50.2	↑
11:30	Германия. PMI производство, окт	49.5	49.9	↓
12:00	Еврозона. PMI производство, окт	49.9	50.3	↓
17:00	США. Цены на жилье, авг, г, г, %	4.0	4.4	↓
18:00	Еврозона. Доверие потребителей, окт	-12	-11.4	↓



### Высокая инфляция сочетается с нулевым экономическим ростом

За прошедшую неделю инфляция составила 0,3%, достигнув 7% с начала года. Это означает, что по итогам октября в годовом выражении показатель, скорее всего, достигнет 8,5%. Главным двигателем ускорения цен после введения эмбарго на импорт ожидаемо является продовольствие. Показатель для помидоров и огурцов за последнюю неделю превысил 12%. Учитывая окончание сезона, негативная тенденция продолжится в ближайшие месяцы и достигнет пика в январе-феврале 2015 года, после чего начнется стабилизация и, возможно, снижение цен по причине действия монетарных факторов.

Рост инфляции происходит на фоне стагнации экономического роста, который в августе составил 0% в годовом выражении. Уже сейчас можно говорить о стагфляции, что является достаточно редким явлением в развитых экономиках, но часто поражает те страны, где государство активно вмешивается в ценообразование на рынках.

### Индексы США вновь в красной зоне

Американские рынки завершили день снижением без явного информационного фона. Индекса S&P потерял около 0,8%, что, скорее всего, придаст негатива сегодняшним торгам на европейских площадках. Их экономической статистики отметим сохранение инфляции на уровне 1,7% в годовом выражении, что позволит ФРС достаточно длительный период не переходить к повышению ставок даже после сокращения программы количественного смягчения.

### Деловая активность в мире

Сегодня агентство Markit по заказу банка HSBC опубликует индексы деловой активности PMI для большинства крупных экономик мира. Первая оценка для Китая оказалась весьма обнадеживающей и зафиксировало рост показателя с 50,2 до 50,4 пунктов, что выше уровня в 50 пунктов, отделяющего ожидания роста от ожиданий снижения. Для европейских стран сегодня, наоборот, будет характерно падение индикатора ниже 50 пунктов. Это создаст негативный макроэкономический фон для торгов. Судя по всему, рост ВВП для стран зоны евро в этом году не превысит 0,7%.

# Контактная информация

## Отдел по работе с клиентами

**+7 812 635-68-65 (многоканальный)**

Ирина Ларионова, зам. руководителя отдела доб. 339

Ольга Михайлова, клиент-менеджер доб. 340

Алиса Тесюль, клиент-менеджер доб. 217

## Аналитическая служба

**+7 812 635-68-60**      [research@dohod.ru](mailto:research@dohod.ru)

Всеволод Лобов, руководитель отдела доб. 333

Артем Антипов, финансовый аналитик доб. 107

Владимир Киселев, финансовый аналитик (экономика) доб. 107

**ДОХОДЪ**  
ФИНАНСОВАЯ ГРУППА

**8 800 333-85-85**

бесплатный звонок по России

Санкт-Петербург  
наб. канала Грибоедова, д.  
6/2, лит. А  
ст. м. "Невский проспект"

Телефон: (812) 635-68-60  
Факс: (812) 635-68-64  
e-mail: [info@dohod.ru](mailto:info@dohod.ru)

[WWW.DOHOD.RU](http://WWW.DOHOD.RU)

[Вся аналитика здесь](#)



Настоящий бюллетень подготовлен специалистами аналитической службы Финансовой группы «ДОХОДЪ», является интеллектуальной собственностью Компании и предназначен для использования на территории России в соответствии с российским законодательством. При подготовке бюллетеня были использованы материалы из источников, которые, по мнению специалистов Компании, заслуживают доверия. При этом бюллетень предназначен исключительно для информационных целей, не содержит рекомендаций и является выражением частного мнения специалистов аналитической службы Компании. Не взирая на осмотрительность, с которой специалисты Компании отнеслись к составлению бюллетеня, Компания не дает никаких гарантий в отношении достоверности и полноты содержащейся в бюллетене информации. Никто ни при каких обстоятельствах не должен рассматривать бюллетень или содержащуюся в нем информацию в качестве предложения о заключении договора на рынке ценных бумаг или иного юридически обязывающего действия, как со стороны Компании, так и со стороны ее специалистов. Ни Компания, ни ее агенты, ни аффилированные лица не несут никакой ответственности за любые убытки или расходы, связанные прямо или косвенно с использованием информации, содержащейся в бюллетене. Информация, содержащаяся в бюллетене, действительна на момент его публикации, при этом Компания вправе в любой момент внести в бюллетень любые изменения. Распространение, копирование, изменение, а также иное использование бюллетеня или какой-либо его части без письменного согласия Компании не допускается. Компания, ее агенты, работники и аффилированные лица могут в некоторых случаях участвовать в операциях с ценными бумагами, упомянутыми в бюллетене, или вступать в отношения с эмитентами этих ценных бумаг. Компания предупреждает, что операции с ценными бумагами связаны с различными рисками и требуют соответствующих знаний и опыта.