

Equity

**20.10.2014**



[Электронная почта](#)

[Аналитика](#)

[Наши контакты](#)

**Последние обзоры и комментарии:**

[Модельный портфель](#)

[Рубль ищет поддержку](#)

[Падению рубля есть предел](#)

**График 1. Дневная динамика Индекса ММВБ.**



**Индекс ММВБ** – достиг поддержки.

MACD выглядит нейтрально. ADX указывает на наличие слабого нисходящего тренда, DMI+ чуть ниже DMI-, ADX в нижней части шкалы и движется немного вверх. Осциллятор RSI находится в средней части шкалы, сигналов нет. Индикатор, основанный на динамике ADX, 6 октября сформировал сигнал к росту.

**График 2. Часовая динамика Индекса ММВБ.**



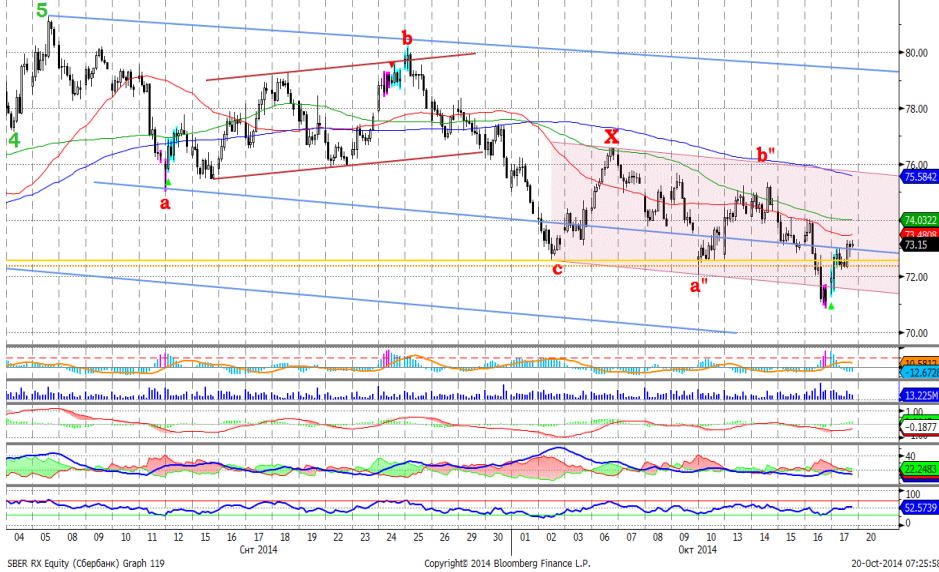
**Индекс ММВБ** – замедлил нисходящий тренд, остается в границах нисходящего канала.

MACD сформировал сигнал вверх. DMI+ выше DMI-, ADX в средней части шкалы и направлен чуть вверх, что указывает на наличие умеренного восходящего локального тренда. Осциллятор RSI находится в средней части шкалы, сигналов нет. Индикатор, основанный на динамике ADX, в настоящее время выглядит нейтрально.

Рекомендация: Вне рынка.



**График 3. Часовая динамика стоимости об. акций Сбербанка на ММВБ.**



**Сбербанк** – остается в пределах умеренно нисходящего канала.

MACD сформировал сигнал вверх. ADX указывает на попытку зарождения восходящего локального тренда. Осцилятор RSI побывал в зоне перепроданности, сигнал вверх. Индикатор, основанный на динамике ADX, 17 октября дал сигнал к росту.

Поддержка: 71,50.  
Соппротивление: 74,10.

Рекомендация: Покупать.

**График 4. Часовая динамика стоимости акций Газпрома на ММВБ.**



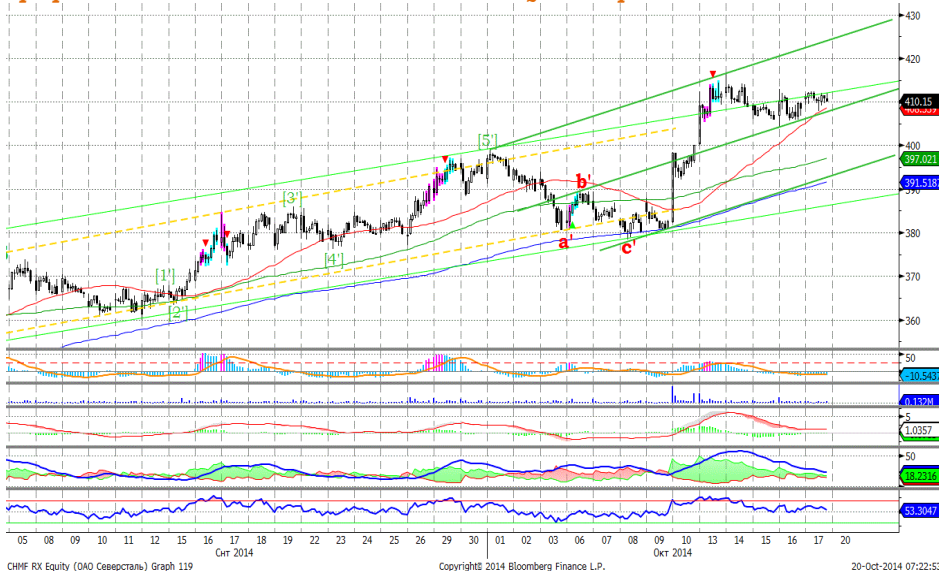
**Газпром** – приблизился к верхней границе нисходящего ценового коридора, возможно продолжение роста.

MACD сформировал сигнал вверх. ADX указывает на прекращение нисходящего локального тренда. Осцилятор RSI находится в средней части шкалы, сигналов нет. Индикатор, основанный на динамике ADX, 17 октября дал сигнал к росту.

Поддержка: 133,50.  
Соппротивление: 136,80.

Рекомендация: Держать.

**График 5. Часовая динамика стоимости акций Северстали на ММВБ.**



**Северсталь** – консолидация вблизи верхней границы нисходящего канала, после которой ожидаем возобновление восходящего движения котировок компании.

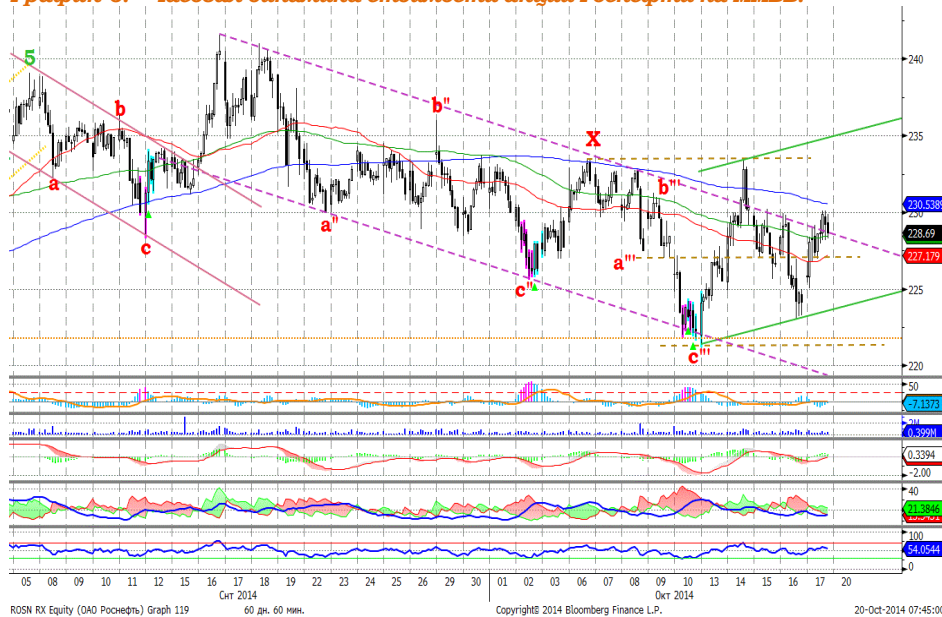
MACD выглядит нейтрально. ADX указывает на отсутствие локального тренда. Осцилятор RSI находится в средней части шкалы, сигналов нет. Индикатор, основанный на динамике ADX, в настоящий момент выглядит нейтрально.

Поддержка: 405,00.  
Соппротивление: 418,00.

Рекомендация: Держать.



**График 6. Часовая динамика стоимости акций Роснефти на ММВБ.**




**Роснефть** – вблизи верхней границы нисходящего канала.

MACD сформировал сигнал вверх. ADX указывает на зарождение восходящего локального тренда. Осцилятор RSI находится в средней части шкалы, сигналов нет. Индикатор, основанный на динамике ADX, в настоящее время выглядит нейтрально.

Поддержка: 226,20.  
Соппротивление: 230,20.

Рекомендация: Вне рынка.

Вы можете подписаться на наши аналитические материалы, [перейдя по ссылке](#) или



**Департамент Аналитики**

**Тел. +7 (495) 781 02 02**

**Департамент торговли и продаж**

**Тел. +7 (495) 781 73 03**

**Взаимодействие с клиентами,  
формирование портфелей,  
применение торговых идей**

**Тел. +7(495) 781-73-02**

**Тел. +7(495) 781-73-00**

- Победитель конкурса прогнозов Thomson Reuters Trading Russia
- Лауреат премии Cbonds Awards – «Прорыв года в аналитике»
- Рейтинг А (РА Эксперт, АК&М)
- Дважды лауреат премии «Investor Awards»
- Золотой диплом «За информационную открытость»(Финансовый пресс-клуб)
- Лауреат премии Spear's Awards
- Лауреат Национальной премии «Финансовый Олимп 2012»
- Лучший результат управления фондами фиксд-инком и арбитраж (достижение исторических доходностей 38/72% годовых 2013г.)
- Лучший облигационный фонд (доходность/Индекс Сортино) (SPEAR'S)
- В TOP-3 рэнкинга BARR - Ранг абсолютного дохода Bloomberg



**Мария Исаева**  
mvi@ufs-federation.com



**Дмитрий Рожков**  
rdv@ufs-federation.com



**Анна Желобкова**  
avz@ufs-federation.com



**Дмитрий Коростелев**  
kdv@ufs-federation.com



**Светлана Шмакова**  
ssv@ufs-federation.com



**Анна Куренкова**  
kas@ufs-federation.com

**Всегда для Вас “живой” сайт: он-лайн консультант на нашем сайте [www.ufs-federation.com](http://www.ufs-federation.com)**



Подписка  
на аналитику



Каждый вторник в 19:00  
встречи с UFS IC  
«Осень – пора новых знаний»



Скачивайте  
мобильное  
приложение UFS

Настоящий обзор предоставлен исключительно в информационном порядке и не является предложением о проведении операций на рынке ценных бумаг, и в частности предложением об их покупке или продаже. Настоящий обзор содержит информацию, полученную из источников, которые ООО «ИК «Ю Эф Эс Финанс» рассматривает в качестве достоверных. Тем не менее ООО «ИК «Ю Эф Эс Финанс», его руководство и сотрудники не могут гарантировать абсолютные точность, полноту и достоверность такой информации и не несут ответственности за возможные потери клиента в связи с ее использованием. Оценки и мнения, представленные в настоящем обзоре, основаны единственно на заключениях аналитиков компании в отношении анализируемых ценных бумаг и эмитентов. Вознаграждение аналитиков не связано и не зависит от содержания аналитических обзоров, которые они готовят, или от существа даваемых ими рекомендаций. ООО «ИК «Ю Эф Эс Финанс», его руководство и сотрудники могут изменить свое мнение в одностороннем порядке без обязательства специально уведомлять кого-либо о таких изменениях. ООО «ИК «Ю Эф Эс Финанс», его руководство и сотрудники не несут ответственности за инвестиционные решения клиента, основанные на информации, содержащейся в настоящем документе. ООО «ИК «Ю Эф Эс Финанс», его руководство и сотрудники также не несут ответственности за прямые или косвенные потери и/или ущерб, возникший в результате использования клиентом информации или какой-либо ее части при совершении операций с ценными бумагами. ООО «ИК «Ю Эф Эс Финанс» не берет на себя обязательств регулярно обновлять информацию, которая содержится в настоящем документе, или исправлять возможные неточности. Сделки, совершенные в прошлом и упомянутые в настоящем документе, не всегда являются индикативными для определения результатов будущих сделок. На стоимость, цену или величину дохода по ценным бумагам или производным инструментам, упомянутым в настоящем документе, могут оказывать неблагоприятное воздействие колебания обменных курсов валют. Инвестирование в ценные бумаги несет значительный риск, в связи с чем клиенту необходимо проводить собственный анализ рынка и исследование надежности эмитентов до совершения сделок. Настоящий документ не может быть воспроизведен полностью или частично, с него нельзя делать копии, выдержки из него не могут использоваться для каких-либо публикаций без предварительного письменного разрешения ООО «ИК «Ю Эф Эс Финанс». ООО «ИК «Ю Эф Эс Финанс» не несет ответственности за несанкционированные действия третьих лиц, связанные с распространением настоящего обзора или любой его части.

