



[Электронная почта](#)

[Аналитика](#)

[Наши контакты](#)

Последние обзоры и комментарии:

[Модельный портфель](#)

[Кофе-брейк](#)

[BRENT: готова компенсировать часть потерь](#)

График 1. Дневная динамика Индекса ММВБ.



Индекс ММВБ – возобновил рост.

MACD завершает отработку сигнала вниз. ADX указывает на прекращение нисходящего тренда, DMI+ и DMI- сошлись, ADX в нижней части шкалы и направлен горизонтально. Осцилятор RSI находится в средней части шкалы, сигналов нет. Индикатор, основанный на динамике ADX, 6 октября сформировал сигнал к росту.

График 2. Часовая динамика Индекса ММВБ.



Индекс ММВБ – достиг верхней границы нисходящего канала, после коррекции ожидаем возобновление роста.

MACD сформировал сигнал вниз. DMI+ чуть выше DMI-, ADX в средней части шкалы и направлен вниз, что указывает на замедление восходящего локального тренда. Осцилятор RSI побывал в зоне перекупленности, сигнал вниз. Индикатор, основанный на динамике ADX, 7 октября сформировал сигнал к снижению.

Рекомендация: Вне рынка.



График 3. Часовая динамика стоимости об. акций Сбербанка на ММВБ.



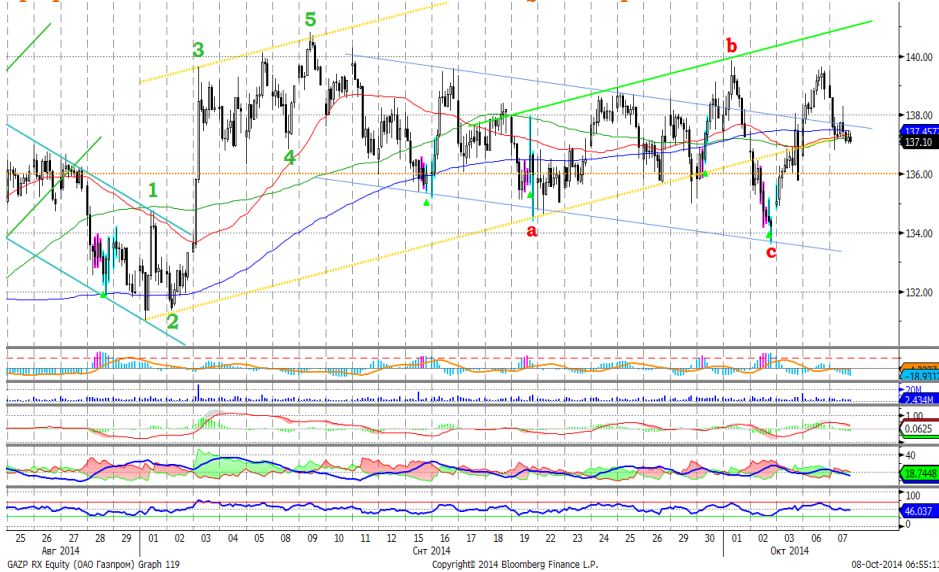
Сбербанк – встретил сопротивление у верхней границы умеренно восходящего канала.

MACD выглядит нейтрально. ADX указывает на прекращение восходящего локального тренда. Осциллятор RSI коснулся зоны перекупленности, неуверенный сигнал вниз. Индикатор, основанный на динамике ADX, в настоящее время выглядит нейтрально.

Поддержка: 73,00.
Сопротивление: 76,00.

Рекомендация: Вне рынка.

График 4. Часовая динамика стоимости акций Газпрома на ММВБ.



Газпром – боковая динамика.

MACD сформировал сигнал вниз. ADX указывает на отсутствие локального тренда. Осциллятор RSI коснулся зоны перекупленности, неуверенный сигнал вниз. Индикатор, основанный на динамике ADX, в настоящее время выглядит нейтрально.

Поддержка: 135,50.
Сопротивление: 138,50.

Рекомендация: Держать.

График 5. Часовая динамика стоимости акций Северстали на ММВБ.



Северсталь – нашла поддержку, достигнув нижней границы умеренно восходящего ценового коридора.

MACD сформировал сигнал вверх. ADX указывает на практическое прекращение нисходящего локального тренда. Осциллятор RSI коснулся зоны перепроданности, сигнал вверх. Индикатор, основанный на динамике ADX, 6 октября сформировал сигнал вверх.

Поддержка: 378,00.
Сопротивление: 392,00.

Рекомендация: Держать.



График 6. Часовая динамика стоимости акций Роснефти на ММВБ.



Роснефть – достигла верхне границы нисходящего канала, после коррекционного снижения может продолжить рост.


MACD выглядит нейтрально. ADX указывает на замедление восходящего локального тренда. Осцилятор RSI приблизился к зоне перекупленности, неуверенный сигнал вниз. Индикатор, основанный на динамике ADX, в настоящее время выглядит нейтрально.

Поддержка: 229,00.

Сопротивление: 233,50.

Рекомендация: Держать.

Вы можете подписаться на наши аналитические материалы, [перейдя по ссылке](#) или



Департамент Аналитики

Тел. +7 (495) 781 02 02

Департамент торговли и продаж

Тел. +7 (495) 781 73 03

**Взаимодействие с клиентами,
формирование портфелей,
применение торговых идей**

Тел. +7(495) 781-73-02

Тел. +7(495) 781-73-00



Мария Исаева
mvi@ufs-federation.com



Дмитрий Коростелов
kdv@ufs-federation.com



Дмитрий Рожков
rdv@ufs-federation.com



Светлана Шмакова
ssv@ufs-federation.com



Анна Куренкова
kas@ufs-federation.com

UFS Investment Company

- Победитель конкурса прогнозов Thomson Reuters Trading Russia
- Лауреат премии Cbonds Awards в номинации – «Прорыв года в аналитике»
- Лауреат премии Cbonds Awards
- Рейтинг надежности на уровне А, высокий уровень надежности (РА Эксперт)
- Рейтинг кредитоспособности по национальной шкале «А» (АК&М)
- Дважды лауреат премии «Investor Awards»
- Золотой диплом «За информационную открытость»(Финансовый пресс-клуб)
- Лауреат премии Spear's Awards
- Лауреат Национальной премии «Финансовый Олимп 2012»
- Лучший результат управления фондами фиксд-инком и арбитраж (достижение исторических доходностей 38/72% годовых 2013г.)
- Команда аналитиков входит в TOP-3 ранкинга BARR - Ранг абсолютного дохода Bloomberg


Всегда для Вас живой сайт: он-лайн консультант на нашем сайте www.ufs-federation.com



Подписка
на аналитику



Каждый вторник в 19:00
встречи с UFS IC
«Осень – пора новых знаний»



Узнайте больше
с помощью мобильного
приложения

Настоящий обзор предоставлен исключительно в информационном порядке и не является предложением о проведении операций на рынке ценных бумаг, и в частности предложением об их покупке или продаже. Настоящий обзор содержит информацию, полученную из источников, которые ООО «ИК «Ю Эф Эс Финанс» рассматривает в качестве достоверных. Тем не менее ООО «ИК «Ю Эф Эс Финанс», его руководство и сотрудники не могут гарантировать абсолютные точность, полноту и достоверность такой информации и не несут ответственности за возможные потери клиента в связи с ее использованием. Оценки и мнения, представленные в настоящем обзоре, основаны единственно на заключениях аналитиков компании в отношении анализируемых ценных бумаг и эмитентов. Вознаграждение аналитиков не связано и не зависит от содержания аналитических обзоров, содержащейся в настоящем документе. ООО «ИК «Ю Эф Эс Финанс», его руководство и сотрудники могут изменить свое мнение в одностороннем порядке без обязательства специально уведомлять кого-либо о таких изменениях. ООО «ИК «Ю Эф Эс Финанс», его руководство и сотрудники не несут ответственности за инвестиционные решения клиента, основанные на информации, содержащейся в настоящем документе, или исправлять возможные неточности. Сделки, совершенные в прошлом и упомянутые в настоящем документе, не всегда являются индикативными для определения результатов будущих сделок. На стоимость, цену или величину дохода по ценным бумагам или производным инструментам, упомянутым в настоящем документе, могут оказывать неблагоприятное воздействие колебания обменных курсов валют. Инвестирование в ценные бумаги несет значительный риск, в связи с чем клиенту необходимо проводить собственный анализ рынка и исследование надежности эмитентов до совершения сделок. Настоящий документ не может быть воспроизведен полностью или частично, с него нельзя делать копии, выдержки из него не могут использоваться для каких-либо публикаций без предварительного письменного разрешения ООО «ИК «Ю Эф Эс Финанс». ООО «ИК «Ю Эф Эс Финанс» не несет ответственности за несанкционированные действия третьих лиц, связанные с распространением настоящего обзора или любой его части.

