

Equity

06.10.2014



[Электронная почта](#)

[Аналитика](#)

[Наши контакты](#)

Последние обзоры и комментарии:

[Модельный портфель](#)

[BRENT: готова компенсировать часть потерь](#)

[EUR/USD: Инвесторы готовы покупать евро на 2% дешевле текущего уровня](#)

График 1. Дневная динамика Индекса ММВБ.



Индекс ММВБ – коррекция направленная вниз близка к завершению.

MACD – сигнал вниз. ADX указывает на попытку зарождения нисходящего тренда, DMI+ чуть ниже DMI-, ADX в нижней части шкалы и постепенно разворачивается вверх. Осциллятор RSI находится в средней части шкалы, сигналов нет. Индикатор, основанный на динамике ADX, в настоящее время выглядит нейтрально.

График 2. Часовая динамика Индекса ММВБ.



Индекс ММВБ – достиг нижней границы нисходящего канала, где получит поддержку, структура коррекции роста выглядит сформированной, что также указывает на высокую вероятность роста.

MACD сформировал сигнал вверх. DMI+ и DMI- сошлись, ADX в верхней части шкалы и развернулся вниз, что указывает на прекращение нисходящего локального тренда. Осциллятор RSI побывал в зоне перепроданности, сигнал вверх. Индикатор, основанный на динамике ADX, 2 октября дал сигнал к повышению.

Рекомендация: Покупать.



График 3. Часовая динамика стоимости об. акций Сбербанка на ММВБ.



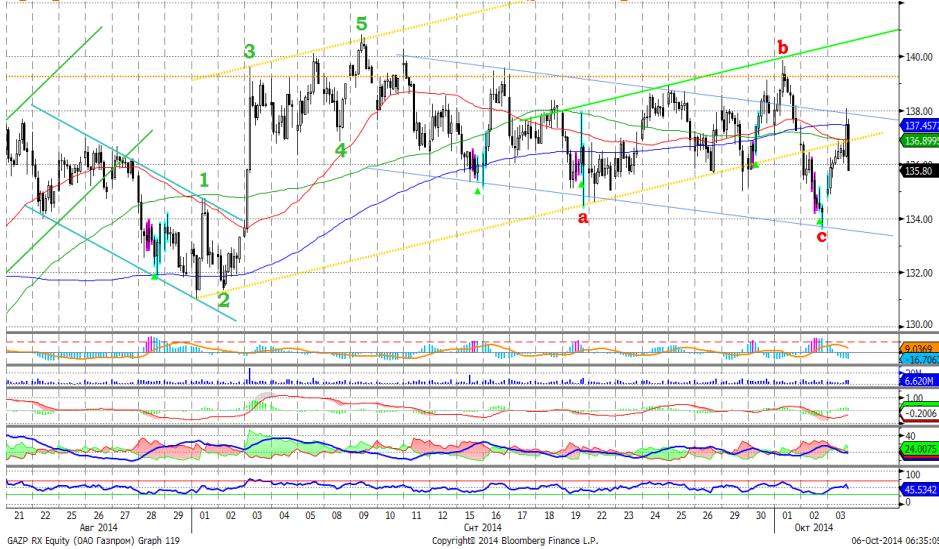
Сбербанк – сформировал глубокую коррекцию роста, достиг поддержки, от которой может направиться вверх.

MACD сформировал сигнал вверх. ADX указывает на завершение нисходящего локального тренда. Осцилятор RSI побывал в зоне перепроданности, сигнал к росту. Индикатор, основанный на динамике ADX, в настоящее время выглядит нейтрально, однако был близок к формированию сигнала вверх.

Поддержка: 73,40.
Сопротивление: 76,30.

Рекомендация: Покупать.

График 4. Часовая динамика стоимости акций Газпрома на ММВБ.



Газпром – завершил формирование нисходящей коррекционной структуры. Имеет большие шансы возобновить рост.

MACD сформировал сигнал вверх. ADX указывает на прекращение нисходящего локального тренда. Осцилятор RSI побывал в зоне перепроданности, сигнал вверх. Индикатор, основанный на динамике ADX, 2 октября дал сигнал к росту.

Поддержка: 135,00.
Сопротивление: 140,00.

Рекомендация: Покупать.

График 5. Часовая динамика стоимости акций Северстали на ММВБ.



Северсталь – приблизилась к нижней границе умеренно восходящего канала, откуда может направиться вверх.

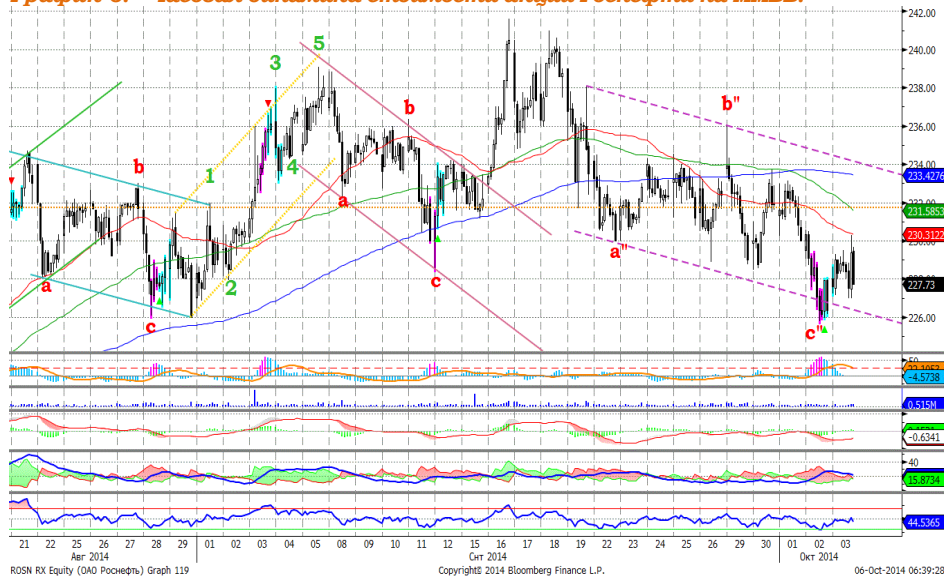
MACD обрабатывает сигнал вниз. ADX указывает на наличие нисходящего локального тренда. Осцилятор RSI коснулся зоны перепроданности, сигнал вверх. Индикатор, основанный на динамике ADX, в настоящее время выглядит нейтрально.

Поддержка: 376,00.
Сопротивление: 392,00.

Рекомендация: Покупать.



График 6. Часовая динамика стоимости акций Роснефти на ММВБ.



Роснефть – достигла нижней границы нисходящего локального канала, где получила поддержку. Ожидаем рост котировок акций компании.


MACD сформировал сигнал вверх. ADX указывает на прекращение нисходящего локального тренда. Осциллятор RSI побывал в зоне перепроданности, сигнал вверх. Индикатор, основанный на динамике ADX, 2 октября сформировал сигнал к росту.

Поддержка: 227,00.

Соппротивление: 230,50.

Рекомендация: Покупать.

Вы можете подписаться на наши аналитические материалы, [перейдя по ссылке](#) или



Департамент Аналитики

Тел. +7 (495) 781 02 02

Департамент торговли и продаж

Тел. +7 (495) 781 73 03

**Взаимодействие с клиентами,
формирование портфелей,
применение торговых идей**

Тел. +7(495) 781-73-02

Тел. +7(495) 781-73-00



Мария Исаева
mvi@ufs-federation.com



Дмитрий Коростелов
kdv@ufs-federation.com



Дмитрий Рожков
rdv@ufs-federation.com



Светлана Шмакова
ssv@ufs-federation.com



Анна Куренкова
kas@ufs-federation.com

UFS Investment Company

- Победитель конкурса прогнозов Thomson Reuters Trading Russia
- Лауреат премии Cbonds Awards в номинации – «Прорыв года в аналитике»
- Лауреат премии Cbonds Awards
- Рейтинг надежности на уровне А, высокий уровень надежности (РА Эксперт)
- Рейтинг кредитоспособности по национальной шкале «А» (АК&М)
- Дважды лауреат премии «Investor Awards»
- Золотой диплом «За информационную открытость»(Финансовый пресс-клуб)
- Лауреат премии Spear's Awards
- Лауреат Национальной премии «Финансовый Олимп 2012»
- Лучший результат управления фондами фиксд-инком и арбитраж (достижение исторических доходностей 38/72% годовых 2013г.)
- Команда аналитиков входит в TOP-3 ранкинга BARR - Ранг абсолютного дохода Bloomberg


Всегда для Вас живой сайт: он-лайн консультант на нашем сайте www.ufs-federation.com



Подписка
на аналитику



Каждый вторник в 19:00
встречи с UFS IC
«Осень – пора новых знаний»



Узнайте больше
с помощью мобильного
приложения

Настоящий обзор предоставлен исключительно в информационном порядке и не является предложением о проведении операций на рынке ценных бумаг, и в частности предложением об их покупке или продаже. Настоящий обзор содержит информацию, полученную из источников, которые ООО «ИК «Ю Эф Эс Финанс» рассматривает в качестве достоверных. Тем не менее ООО «ИК «Ю Эф Эс Финанс», его руководство и сотрудники не могут гарантировать абсолютные точность, полноту и достоверность такой информации и не несут ответственности за возможные потери клиента в связи с ее использованием. Оценки и мнения, представленные в настоящем обзоре, основаны единственно на заключениях аналитиков компании в отношении анализируемых ценных бумаг и эмитентов. Вознаграждение аналитиков не связано и не зависит от содержания аналитических обзоров, содержащейся в настоящем документе. ООО «ИК «Ю Эф Эс Финанс», его руководство и сотрудники могут изменить свое мнение в одностороннем порядке без обязательства специально уведомлять кого-либо о таких изменениях. ООО «ИК «Ю Эф Эс Финанс», его руководство и сотрудники не несут ответственности за инвестиционные решения клиента, основанные на информации, содержащейся в настоящем документе, или исправлять возможные неточности. Сделки, совершенные в прошлом и упомянутые в настоящем документе, не всегда являются индикативными для определения результатов будущих сделок. На стоимость, цену или величину дохода по ценным бумагам или производным инструментам, упомянутым в настоящем документе, могут оказывать неблагоприятное воздействие колебания обменных курсов валют. Инвестирование в ценные бумаги несет значительный риск, в связи с чем клиенту необходимо проводить собственный анализ рынка и исследование надежности эмитентов до совершения сделок. Настоящий документ не может быть воспроизведен полностью или частично, с него нельзя делать копии, выдержки из него не могут использоваться для каких-либо публикаций без предварительного письменного разрешения ООО «ИК «Ю Эф Эс Финанс». ООО «ИК «Ю Эф Эс Финанс» не несет ответственности за несанкционированные действия третьих лиц, связанные с распространением настоящего обзора или любой его части.

