

Equity

17.09.2014



[Электронная почта](#)

[Аналитика](#)

[Наши контакты](#)

Последние обзоры и комментарии:

[Модельный портфель](#)

[Сбербанк: достиг сильного уровня поддержки](#)

[Дефицит палладия толкает котировки вверх](#)

График 1. Дневная динамика Индекса ММВБ.



Индекс ММВБ – рост возобновился.

MACD отрабатывает сигнал вверх. ADX указывает на возобновление восходящего тренда, DMI+ чуть выше DMI-, ADX в средней части шкалы и начал разворачиваться вверх. Осциллятор RSI находится в средней части шкалы, сигналов нет. Индикатор, основанный на динамике ADX, в настоящее время выглядит нейтрально.

График 2. Часовая динамика Индекса ММВБ.



Индекс ММВБ – коррекция завершена, индекс возобновил рост.

MACD сформировал сигнал вверх. DMI+ выше DMI-, ADX в средней части шкалы и направлен вверх, что указывает на наличие восходящего локального тренда. Осциллятор RSI коснулся зоны перекупленности, неуверенный сигнал вниз. Индикатор, основанный на динамике ADX, 12 сентября сформировал сигнал к повышению.

Рекомендация: Покупать.



График 3. Часовая динамика стоимости об. акций Сбербанка на ММВБ.



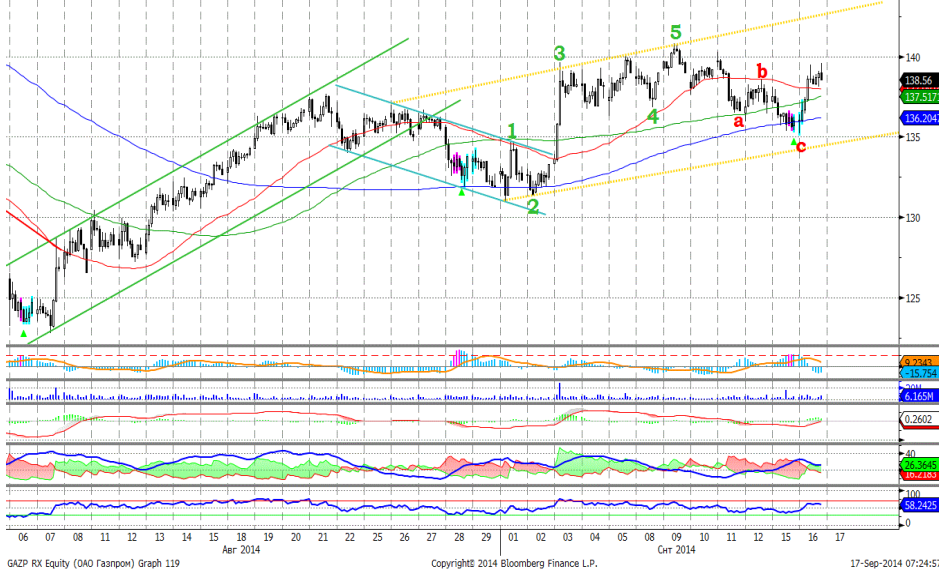
Сбербанк – возобновил рост.

MACD сформировал сигнал вверх. ADX указывает на прекращение нисходящего локального тренда. Осцилятор RSI приблизился к зоне перекупленности, сигналов нет. Индикатор, основанный на динамике ADX, 12 сентября сформировал сигнал к повышению.

Поддержка: 76,50.
Сопrotивление: 79,50.

Рекомендация: Покупать.

График 4. Часовая динамика стоимости акций Газпрома на ММВБ.



Газпром – коррекция завершена.

MACD сформировал сигнал вверх. ADX указывает на наличие восходящего локального тренда. Осцилятор RSI приблизился к зоне перекупленности, сигналов пока нет. Индикатор, основанный на динамике ADX, 15 сентября дал сигнал к повышению.

Поддержка: 137,00.
Сопrotивление: 142,00.

Рекомендация: Держать.

График 5. Часовая динамика стоимости акций Северстали на ММВБ.



Северсталь – котировки движутся вверх.

MACD сформировал сигнал вверх. ADX указывает на наличие восходящего локального тренда. Осцилятор RSI находится в зоне перекупленности, сигнал вниз. Индикатор, основанный на динамике ADX, 16 сентября дал сигнал к снижению.

Поддержка: 373,00.
Сопrotивление: 382,00.

Рекомендация: Держать.



График 6. Часовая динамика стоимости акций Роснефти на ММВБ.



Роснефть – формируется импульс роста.


MACD сформировал сигнал вверх. ADX указывает на наличие восходящего локального тренда. Осциллятор RSI находится в зоне перекупленности, однако сигнала вниз пока нет. Индикатор, основанный на динамике ADX, 12 сентября сформировал сигнал к повышению.

Поддержка: 235,00.

Соппротивление: 242,00.

Рекомендация: Вне рынка.

Вы можете подписаться на наши аналитические материалы, [перейдя по ссылке](#) или



Департамент Аналитики

Тел. +7 (495) 781 02 02

Департамент торговли и продаж

Тел. +7 (495) 781 73 03

**Взаимодействие с клиентами,
формирование портфелей,
применение торговых идей**

Тел. +7(495) 781-73-02

Тел. +7(495) 781-73-00



Мария Исаева
mvi@ufs-federation.com



Дмитрий Коростелов
kdv@ufs-federation.com



Дмитрий Рожков
rdv@ufs-federation.com



Светлана Шмакова
ssv@ufs-federation.com



Анна Куренкова
kas@ufs-federation.com

UFS Investment Company

- Победитель конкурса прогнозов Thomson Reuters Trading Russia
- Лауреат премии Cbonds Awards в номинации – «Прорыв года в аналитике»
- Лауреат премии Cbonds Awards
- Рейтинг надежности на уровне А, высокий уровень надежности (РА Эксперт)
- Рейтинг кредитоспособности по национальной шкале «А» (АК&М)
- Дважды лауреат премии «Investor Awards»
- Золотой диплом «За информационную открытость»(Финансовый пресс-клуб)
- Лауреат премии Spear's Awards
- Лауреат Национальной премии «Финансовый Олимп 2012»
- Лучший результат управления фондами фиксд-инком и арбитраж (достижение исторических доходностей 38/72% годовых 2013г.)
- Команда аналитиков входит в TOP-3 ранкинга BARR - Ранг абсолютного дохода Bloomberg


Всегда для Вас живой сайт: он-лайн консультант на нашем сайте www.ufs-federation.com



Подписка
на аналитику



Каждый вторник в 19:00
встречи с UFS IC
«Осень – пора новых знаний»



Узнайте больше
с помощью мобильного
приложения

Настоящий обзор предоставлен исключительно в информационном порядке и не является предложением о проведении операций на рынке ценных бумаг, и в частности предложением об их покупке или продаже. Настоящий обзор содержит информацию, полученную из источников, которые ООО «ИК «Ю Эф Эс Финанс» рассматривает в качестве достоверных. Тем не менее ООО «ИК «Ю Эф Эс Финанс», его руководство и сотрудники не могут гарантировать абсолютные точность, полноту и достоверность такой информации и не несут ответственности за возможные потери клиента в связи с ее использованием. Оценки и мнения, представленные в настоящем обзоре, основаны единственно на заключениях аналитиков компании в отношении анализируемых ценных бумаг и эмитентов. Вознаграждение аналитиков не связано и не зависит от содержания аналитических обзоров, содержащейся в настоящем документе. ООО «ИК «Ю Эф Эс Финанс», его руководство и сотрудники могут изменить свое мнение в одностороннем порядке без обязательства специально уведомлять кого-либо о таких изменениях. ООО «ИК «Ю Эф Эс Финанс», его руководство и сотрудники не несут ответственности за инвестиционные решения клиента, основанные на информации, содержащейся в настоящем документе, или исправлять возможные неточности. Сделки, совершенные в прошлом и упомянутые в настоящем документе, не всегда являются индикативными для определения результатов будущих сделок. На стоимость, цену или величину дохода по ценным бумагам или производным инструментам, упомянутым в настоящем документе, могут оказывать неблагоприятное воздействие колебания обменных курсов валют. Инвестирование в ценные бумаги несет значительный риск, в связи с чем клиенту необходимо проводить собственный анализ рынка и исследование надежности эмитентов до совершения сделок. Настоящий документ не может быть воспроизведен полностью или частично, с него нельзя делать копии, выдержки из него не могут использоваться для каких-либо публикаций без предварительного письменного разрешения ООО «ИК «Ю Эф Эс Финанс». ООО «ИК «Ю Эф Эс Финанс» не несет ответственности за несанкционированные действия третьих лиц, связанные с распространением настоящего обзора или любой его части.

