






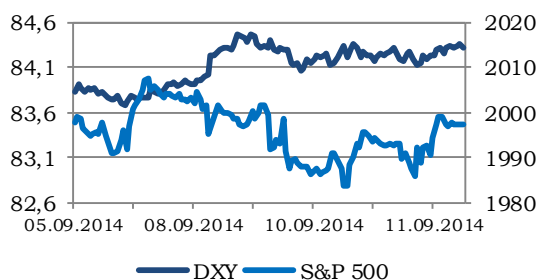
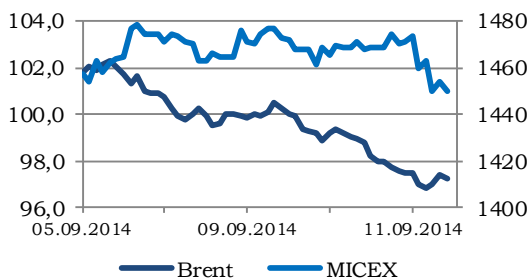
-  [Электронная почта](#)
-  [Аналитика](#)
-  [Наши контакты](#)

Последние обзоры и комментарии:

- [«Аэрофлот»: то ли еще будет?](#)
- [ЛУКОЙЛ: Ирак начал приносить плоды](#)
- [«Норникель»: повышаем целевой уровень](#)

Ситуация на рынках

MMVB	PTS	S&P 500	Nasdaq
1 449,63 ↓ -1,29%	1 239,09 ↑ 0,00%	1 997,45 ↑ 0,09%	4 591,81 ↑ 0,12%
FTSE	DAX	Nikkei	Hang Seng
6 799,62 ↓ -0,45%	9 691,28 ↓ -0,09%	15 909,20 ↑ 0,21%	24 662,64 ↓ -0,38%
Light Sweet	Brent	Серебро	Золото
92,82999 ↑ 0,01%	98,07999 ↑ 0,04%	18,709 ↓ -1,36%	1 240,93 ↓ -0,71%
Медь	VIX	Овернайт (руб.)	LIBOR o/n (USD)
6 859,00 ↓ -0,49%	12,8 ↓ -0,62%	7,85% ↑ 0 б.п.	0,0909% ↑ 0 б.п.
€/ \$	\$/ Рубль	€/ Рубль	Бивалютная корзина
1,2925 ↑ 0,06%	37,5279 ↑ 0,00%	48,4884 ↓ -0,15%	42,4562 ↓ -0,04%



Торговые идеи на сегодняшний день
Долгосрочные рекомендации [на сайте](#)

Эмитент	Поддержка/Спротивление	Рекомендации
Сбербанк ао	75,50 / 78,00	Вне рынка
ВТБ	0,03920 / 0,04020	Вне рынка
Газпром	135,00 / 139,00	Держать
ЛУКОЙЛ	2130,0 / 2180,0	Держать
Роснефть	228,50 / 233,50	Вне рынка
Мечел	35,0 / 40,0	Вне рынка
Северсталь	357,0 / 369,0	Держать
РусГидро	0,6950 / 0,7200	Вне рынка
ФСК ЕЭС	0,05470 / 0,05630	Вне рынка
МТС	290,00 / 298,00	Вне рынка

- Сегодня Европейский союз вводит в действие новый набор санкций против России.
- Первичные заявки на пособие по безработице в США по итогам прошлой недели увеличились на 11 тыс. до 315 тыс.
- Сегодня состоится заседание Банка России, на котором может быть принято решение об изменении ключевой ставки.

Комментарии

- Газпром: ожидаемо слабые результаты 1К14 (умеренно негативно);
- РосСети и ФСК могут перейти на единую акцию? (спекулятивно).

Ключевая статистика на сегодня

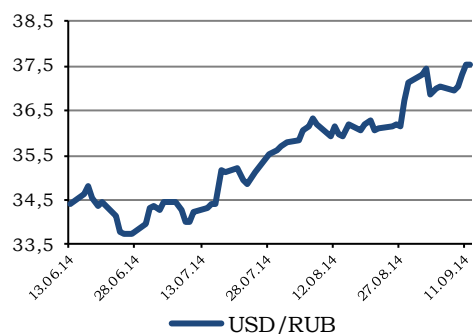
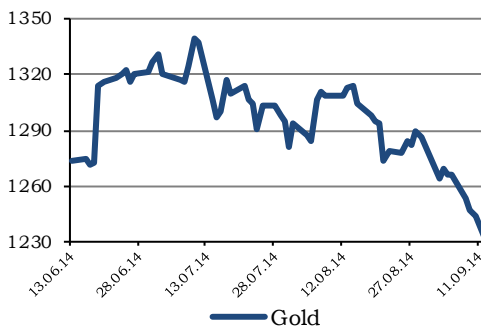
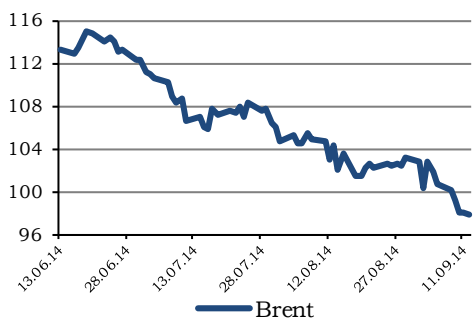
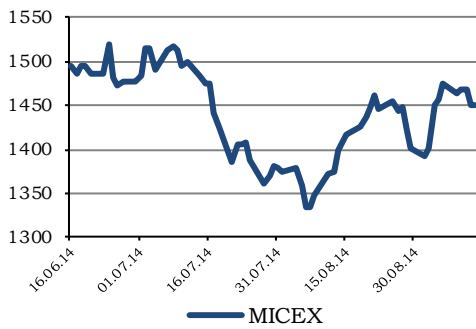
- Заседание совета директоров Банка России;
- Президент России примет участие в мероприятиях саммита ШОС в Душанбе;
- Промышленное производство в еврозоне (13:00);
- Розничные продажи в США (16:30);
- Индекс импортных цен в США (16:30);
- Индекс настроения потребителей от Мичиганского Университета (17:55).

Корпоративные события на сегодня

- Заседание совета директоров ЧМК;
- Заседание совета директоров МОЭСК;
- Заседание совета директоров «Южного Кузбасса»;
- Заседание совета директоров ТГК-1;
- Заседание совета директоров КМЗ.



Ситуация на рынках



Сегодня Европейский союз вводит в действие новый набор санкций против России. Какие конкретно ограничения будут предприняты, станет известно после публикации в Официальном журнале ЕС. Инвесторы сохраняли надежду на то, что санкции не вступят в силу, пока на Украине сохраняется режим прекращения огня. Однако европейские чиновники решили иначе. В ответ на действия ЕС, РФ подготовила второй пакет санкций против Запада, в котором, по предварительным данным, Россия может ограничить импорт автомобилей и некоторых товаров легкой промышленности. В свою очередь США намерены сегодня объявить о новых санкциях против РФ, которые, по некоторым данным, могут затронуть банковский сектор. Новый виток «гонки ограничений» оказал сильное давление на рынки.

Первичные заявки на пособие по безработице в США по итогам прошлой недели увеличились на 11 тыс. до 315 тыс. обращений, эксперты ожидали снижения до 300 тыс. обращений. Повторные заявки на пособие по безработице в ходе позапрошлой недели увеличились на 9 тыс. обращений до 2487 тыс., ожидался рост числа обращений до 2490 тыс. Статистика слабая, но на фоне ожиданий быстрого подъема Федрезервом ставок из-за улучшения ситуации на рынке труда, данные были восприняты инвесторами хорошо, поскольку снижают вероятность раннего увеличения ставок.

За минувшие сутки соотношение евро и доллара повысилось на 0,03% до уровня 1,2916 доллара за евро. Полагаем, в течение сегодняшнего дня котировки пары будут находиться в диапазоне 1,2870-1,2930.

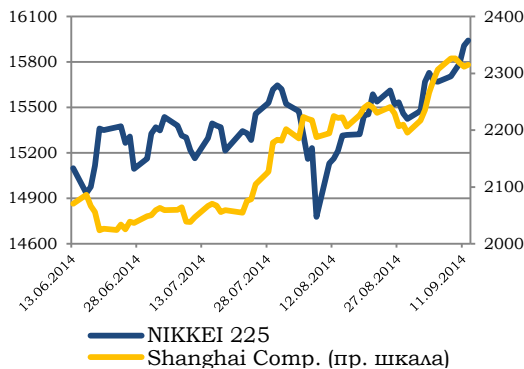
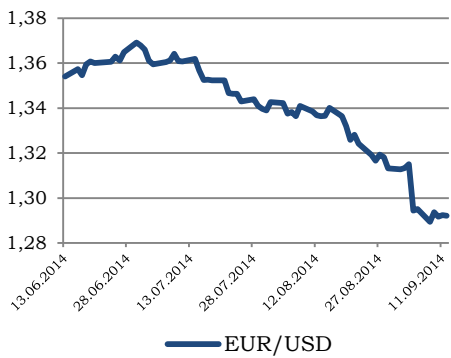
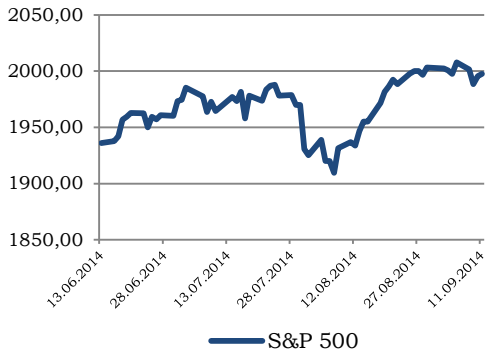
Индекс широкого рынка S&P 500 в четверг поднялся на 0,09% до отметки 1997,45 пункта. Фьючерсный контракт на S&P 500 в настоящий момент дорожает на 0,03%. Доходность UST-10 выросла на 3 б.п. до уровня 2,56%. Цена на золото снизилась на 1,21% до \$1233,9 за тройскую унцию.

Азиатские индексы акций сегодня не показывают единой динамики: NIKKEI 225 повышается на 0,39%; Shanghai Composite поднимается на 0,16%; гонконгский Hang Seng снижается на 0,38%; KOSPI прибавляет 0,41%; австралийский S&P/ASX 200 уменьшается на 0,49%; индийский SENSEX плюсует 0,07%.

Нефть марки Light Sweet за последние сутки подорожала на 1,19% до уровня \$92,83 за баррель. Стоимость североморской смеси нефти Brent снизилась на 0,25% до значения \$97,81 за баррель. Полагаем, Brent сегодня будет находиться в диапазоне \$97,50-99,50 за баррель.

Сегодня состоится заседание Банка России, на котором может быть принято решение об изменении ключевой





ставки на фоне новых санкций со стороны стран Запада против России и нового витка ослабления рубля. За минувшие сутки российская валюта ослабла на 0,54%, снизившись до отметки 37,53 рубля за доллар. Новый виток санкций, а также продолжение снижения цен на нефть оказывает давление на рубль. Полагаем, сегодня пара доллар/рубль будет находиться в диапазоне 37,40-37,70 рубля за доллар. Соотношение единой европейской валюты и рубля, на наш взгляд, будет находиться в пределах значений 48,25-48,75 рубля за евро.

Индекс ММВБ по итогам торгов четверга сократился на 1,29%, достигнув значения 1449,63 пункта. Известие о новых ограничениях между странами Запада и Россией стали причиной снижения российских индексов акций. Внешний фон сегодня нейтральный: американские индексы акций в четверг продемонстрировали сдержанный рост, фьючерсный контракт на индекс S&P 500 сегодня немного дорожает, азиатские индексы акций торгуются разнонаправленно, цены на нефть идут вниз. Полагаем, сегодня Индекс ММВБ будет находиться в диапазоне 1435-1470 пунктов.

Алексей Козлов, kaa@ufs-federation.com

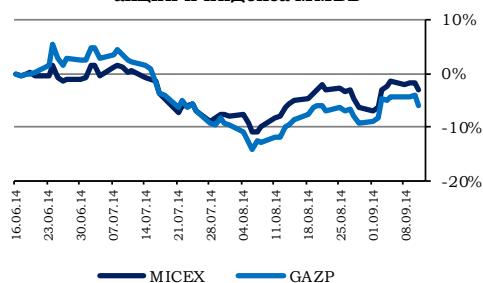


Газпром

Тикер	GAZP
Текущая цена, руб	136,7
Целевая цена, руб	185,0
Потенциал роста	35%
Рекомендация	Покупать
Показатели	
Капитализация, \$ млн.	86 180,01
Количество АО, млн. шт.	23 673,5
Количество АП, млн. шт.	0
Оборот за месяц, \$ млн.	2 777,19

Источник: Bloomberg, оценка UFS IC

Относительная динамика цены
акции и индекса ММВБ



Комментарии

Газпром: ожидаемо слабые результаты 1К14 (умеренно негативно)

Прибыль «Газпрома» по МСФО в I квартале 2014 г. снизилась на 40% до 231,6 млрд руб., сообщила компания. Экспорт в Европу и Турцию за этот период увечился на 2,8% до 46,7 млрд куб. м, но средняя цена газа снизилась на 4,5% до \$372,4 за \$1000 куб. м. Экспорт в СНГ сократился на 10,5% до 16,3 млрд куб. м, а цена уменьшилась на 9% до \$241,3.

Монополия сохраняет намерение строить газопровод South Stream и надеется получить разрешение от нового болгарского правительства после выборов 5 октября, заявил заместитель главы департамента по управлению проектами «Газпрома» Александр Сыромятин. Газпром сохраняет свой прогноз по экспорту газа в дальнее зарубежье в этом году на уровне 157 млрд кубометров.

Результаты Газпрома в 1К14 выглядят ожидаемо слабо, преимущественно из-за резервов, созданных под неплатежи за поставки газа на Украину. «Нафтогаз» остается должен «Газпрому» \$1,45 млрд за газ, поставленный еще в 2013 г. Под этот долг «Газпром» по итогам I квартала увеличил резервы на 61,4 млрд руб.

Долг «Нафтогаза» перед «Газпромом» за апрель — июнь — уже \$3,8 млрд. Компания может продолжить формировать резервы. В отчетности по РСБУ за II квартал резерв под этот долг в размере 180 млрд руб. уже был отражен. В результате впервые с 2008 г. «Газпром» по РСБУ получил квартальный убыток в 7,5 млрд руб. Это может повториться и в отчетности «Газпрома» по МСФО за II квартал.

Вдобавок компания понесла убыток от курсовых разниц почти на 172 млрд руб. Падение прибыли может негативно сказаться на дивидендах госкомпании. Еще остаются надежды на то, что конфликт вокруг украинского долга будет решен до конца года, что приведет к роспуску резервов и может нормализовать прибыль.

Впрочем, есть и позитивные моменты: чистый долг сократился на 13%, чистая выручка от продаж в страны дальнего зарубежья выросла также на 13%, несмотря на предоставляемые скидки. Динамика расходов, без учета создания резервов — также выглядит неплохо.

По нашим оценкам, слабые результаты уже в значительной степени учтены в котировках, тем не менее, снижение ожиданий по дивидендам может оказать умеренное давление на котировки.

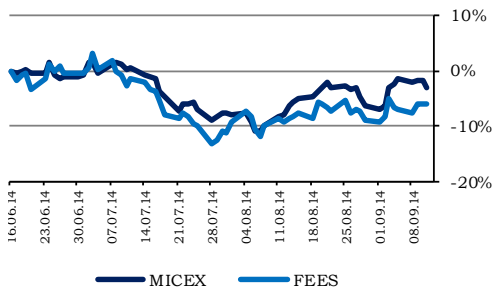


ФСК ЕЭС

Тикер	FEES
Текущая цена, руб	0,056
Целевая цена, руб	0,173
Потенциал роста	211%
Рекомендация	Держать
Показатели	
Капитализация, \$ млн.	1 891,44
Количество АО, млн. шт.	1 274 665,3
Количество АП, млн. шт.	0
Оборот за месяц, \$ млн.	88,90

Источник: Bloomberg, оценка UFS IC

Относительная динамика цены акции и индекса ММВБ

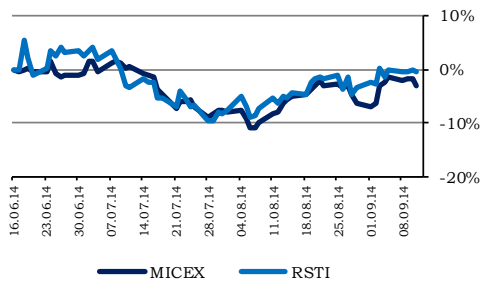


Россети

Тикер	RSTI
Текущая цена, руб	0,53
Целевая цена, руб	-
Потенциал роста	-
Рекомендация	Пересмотр
Показатели	
Капитализация, \$ млн.	2 270,87
Количество АО, млн. шт.	161 078,9
Количество АП, млн. шт.	0
Оборот за месяц, \$ млн.	51,96

Источник: Bloomberg, оценка UFS IC

Относительная динамика цены акции и индекса ММВБ



РосСети и ФСК могут перейти на единую акцию? (спекулятивно)

10 сентября на заседании комитета по стратегии «Россетей» был представлен проект долгосрочной программы развития (ДПР) холдинга. По декабрьскому поручению президента такие программы все стратегические компании должны сформировать до конца года.

Обсуждались три положения ДПР. Первое — это создание единой операционной компании в рамках «Россетей» (из Федеральной сетевой компании и дочерних распределительных компаний — МРСК на базе самих «Россетей»). Второе — введение единого тарифа на передачу электроэнергии без выделения федеральной ставки для магистральных сетей и региональных тарифов распределителей. Обсуждался и переход компаний «Россетей» на единую акцию. Как пояснил директор по внешним связям ФСК Дмитрий Клоков, комитет по стратегии проголосовал против, сочтя реализацию этих слишком дорогостоящей. Но в «Россетях» подчеркнули, что совет директоров учтет решения комитета по стратегии, «хотя они и носят рекомендательный характер». В ближайшее время совет рассмотрит программу, а в ноябре ее представят в правительство.

Хотя все эти идеи уже неоднократно обсуждались, предлагаемые решения выглядят достаточно революционными, и поэтому вероятность их внедрения пока выглядит не слишком высокой. Экспертные оценки стоимости этих решений превышают 1 трлн. рублей, что также не способствует реализации данных идей. Тем не менее, в предложениях, безусловно, есть здоровое зерно. Единый тариф позволяет в корне решить проблему «последней мили» и сделает ценообразование передачи энергии более прозрачным. Создание единой операционной компании и переход на единую акцию позволит получить ликвидную бумагу, которая сможет стать полноценной «голубой фишкой», при этом прозрачность самой компании должна повыситься.

Миноритарии могут получить выгодные офферты, в особенности это касается отдельных МРСК и, возможно, ФСК. Кредиторы, скорее всего, получат возможность предъявить обязательства компаний к досрочному погашению.

Озвученная ДПР может вызвать всплеск волатильности в бумагах, относящихся к холдингу, однако для направленной реакции этого вряд ли достаточно.

Илья Балакирев, bia@ufs-federation.com




Бумага	Тикер	Цена закрытия	Изменение, % за день	Изменение, % за неделю	Изменение, % за год	Целевая цена	Upside, %	Рекомендация	MarCap, млн. \$
Нефть и газ									
Газпром	GAZP	136,65	-1,83 ↓	-1,09 ↓	-1,51 ↓	185,0	35,4%	Покупать	86 202,1
НОВАТЭК	NVTK	392,50	-2,73 ↓	-1,01 ↓	-1,80 ↓	415,0	5,7%	Держать	31 756,4
Роснефть	ROSN	230,01	-2,08 ↓	-2,76 ↓	-8,56 ↓	280,0	21,7%	Покупать	64 956,6
ЛУКОЙЛ	LKOH	2149,20	-0,64 ↓	0,83 ↑	5,35 ↑	2870,0	33,5%	Покупать	48 711,2
Газпром нефть	SIBN	144,58	-1,04 ↓	-1,63 ↓	-1,49 ↓	160,0	10,7%	Держать	18 266,3
Сургутнефтегаз (ao)	SNGS	26,94	-0,44 ↓	0,62 ↑	-4,86 ↓	32,0	18,8%	Держать	25 646,5
Сургутнефтегаз (ап)	SNGSP	28,05	-0,61 ↓	1,81 ↑	8,38 ↑	20,7	-26,2%	Продавать	-
Татнефть (ao)	TATN	234,55	-2,49 ↓	-2,67 ↓	12,96 ↑	210,0	-10,5%	Продавать	13 616,8
Татнефть (ап)	TATNP	140,70	-2,07 ↓	0,27 ↑	15,80 ↑	115,5	-17,9%	Продавать	-
Транснефть (ап)	TRNFP	82850	-2,30 ↓	-2,99 ↓	-4,26 ↓	-	-	-	-
ADR/GDR (USD)									
Газпром	OGZD LI	7,33	-1,47 ↓	-1,95 ↓	-14,33 ↓	12,0	63,8%	Покупать	86 704,2
НОВАТЭК	NVTK LI	104,55	-2,70 ↓	-3,91 ↓	-23,63 ↓	129,7	24,1%	Покупать	31 744,6
Роснефть	ROSN LI	6,11	-2,04 ↓	-3,75 ↓	-19,74 ↓	8,6	40,7%	Покупать	64 776,1
ЛУКОЙЛ	LKOD LI	57,40	-0,73 ↓	-0,52 ↓	-8,09 ↓	82,0	42,9%	Покупать	48 822,3
Газпром нефть	GAZ LI	19,22	-2,19 ↓	-3,66 ↓	-14,96 ↓	24,6	28,1%	Покупать	18 225,6
Сургутнефтегаз	SGGD LI	7,13	-0,83 ↓	-0,90 ↓	-17,48 ↓	10,0	40,3%	Покупать	25 472,6
Татнефть	ATAD LI	37,52	-1,96 ↓	-4,29 ↓	-1,83 ↓	39,4	5,0%	Держать	13 624,1
Банки									
Сбербанк России (ao)	SBER	76,30	-3,01 ↓	-3,89 ↓	-24,49 ↓	124,6	63,3%	Покупать	43 889,6
Сбербанк России (ап)	SBERP	59,68	-2,42 ↓	0,49 ↑	-25,43 ↓	87,2	46,1%	Покупать	-
Банк Возрождение (ao)	VZRZ	405,70	0,17 ↑	2,19 ↑	-8,42 ↓	-	-	-	256,7
Банк Возрождение (ап)	VZRZP	97,95	0,98 ↑	9,20 ↑	-18,40 ↓	-	-	-	-
ВТБ	VTBR	0,04	-2,02 ↓	-2,45 ↓	-19,72 ↓	0,047	17,9%	Держать	13 762,5
РосБанк	ROSB	49,90	-2,77 ↓	-2,92 ↓	9,29 ↑	-	-	-	2 062,9
Банк Санкт-Петербург	BSPB	32,76	-2,27 ↓	-4,77 ↓	-21,98 ↓	-	-	-	383,7
Номос Банк	NMOS	923,10	-0,73 ↓	-0,33 ↓	-3,84 ↓	-	-	-	2 976,7
ADR/GDR (USD)									
ВТБ	VTBR LI	2,14	-2,73 ↓	-4,26 ↓	-28,71 ↓	2,7	26,5%	Держать	13 835,4
Сбербанк	SBRCY US	8,46	-4,19 ↓	-3,53 ↓	-32,70 ↓	12,9	52,5%	Покупать	45 656,4
Металлургия									
ГМК Норильский никель	GMKN	7334,00	-0,62 ↓	0,34 ↑	35,81 ↑	8360	14,0%	Держать	30 925,6
ЧЦЗ	CHZN	146,45	-1,51 ↓	1,61 ↑	20,53 ↑	-	-	-	211,5
ВСМПО-Ависма	VSMO	7700,00	2,69 ↑	2,66 ↑	1,73 ↑	-	-	-	2 365,6
Мечел	MTLR	35,60	-1,11 ↓	-3,00 ↓	-46,55 ↓	83	133,1%	Покупать	394,9
Полюс золото	PLZL	498,80	-0,04 ↓	-0,16 ↓	-35,89 ↓	-	-	-	2 533,7
Северсталь	CHMF	362,20	-0,03 ↓	-2,11 ↓	13,54 ↑	386,0	6,6%	Держать	8 085,2
ММК	MAGN	7,35	-1,01 ↓	-2,04 ↓	-0,59 ↓	9,5	29,2%	Покупать	2 189,4
НЛМК	NLMK	54,00	-0,18 ↓	-1,14 ↓	-2,14 ↓	60,0	11,1%	Держать	8 623,8
ТМК	TRMK	90,67	0,31 ↑	-0,91 ↓	-3,37 ↓	123,0	35,7%	Покупать	2 265,3
КТК	KBTK	59,83	-0,22 ↓	-1,76 ↓	8,76 ↑	Пересмотр	-	Пересмотр	158,2
Распадская	RASP	18,34	-2,91 ↓	-2,71 ↓	-39,29 ↓	60,0	227,2%	Покупать	343,7
Белон	BLNG	2,81	-2,09 ↓	-4,10 ↓	11,34 ↑	-	-	-	86,0
РусАл	RUALR	225,00	-0,87 ↓	14,50 ↑	135,97 ↑	215,6	-4,2%	Держать	9 109,0
GDR (USD)									
ГМК Норильский никель	MNOD LI	19,46	-1,22 ↓	-2,06 ↓	17,09 ↑	23,6	21,3%	Покупать	30 794,6
ЧЦЗ	CHZN LI	3,90	0,00	-1,27 ↓	13,04 ↑	-	-	-	211,4
Евраз (GBP)	EVRLN	1,16	-40,13 ↓	-3,42 ↓	7,19 ↑	Пересмотр	-	Пересмотр	1 744,6
Северсталь	SVST LI	9,68	-0,67 ↓	-3,49 ↓	-2,02 ↓	15,61	61,3%	Покупать	8 109,1
ММК	MMK LI	2,55	-1,96 ↓	-4,32 ↓	-14,94 ↓	3,43	34,5%	Покупать	2 191,2
НЛМК	NLMK LI	14,50	0,35 ↑	-2,36 ↓	-14,15 ↓	27,7	91,0%	Покупать	8 690,2
ТМК	TMKS LI	9,65	-0,52 ↓	-3,50 ↓	-18,15 ↓	14,1	45,9%	Покупать	2 261,9
РусАл	486 HK	0,60	0,00	14,11 ↑	107,39 ↑	0,72	21,1%	Покупать	9 350,9
Полюс золото	OPYGY US	6,98	-0,29 ↓	0,00	-38,77 ↓	-	-	-	2 661,2
Мечел	MTL US	1,69	1,81 ↑	-2,31 ↓	-33,98 ↓	2,5	47,9%	Держать	703,5
Машиностроение									
АвтоВАЗ (ao)	AVAZ	9,68	-0,21 ↓	-1,75 ↓	-11,18 ↓	-	-	-	470,1
АвтоВАЗ (ап)	AVAZP	3,13	-2,34 ↓	-2,89 ↓	10,42 ↑	-	-	-	-
Группа ГАЗ	GAZA	499,00	-0,18 ↓	-3,09 ↓	-41,16 ↓	-	-	-	246,3
КамАЗ	KMAZ	33,87	-1,17 ↓	-1,25 ↓	-34,51 ↓	64,0	89,0%	Покупать	638,3
РКК Энергия	RKKE	3999,00	0,00	9,17 ↑	-3,64 ↓	-	-	-	119,7
СОЛЛЕРС	SVAV	488,60	0,16 ↑	-9,18 ↓	-42,81 ↓	800,0	63,7%	Держать	446,2
Иркут	IRKT	6,29	-3,64 ↓	-1,49 ↓	12,06 ↑	-	-	-	195,5
Транспорт									
Аэрофлот	AFLT	45,63	-3,12 ↓	-3,51 ↓	-45,56 ↓	71,2	56,0%	Покупать	1 350,4
НМТП	NMTP	1,98	-1,17 ↓	-3,56 ↓	-29,96 ↓	3,53	78,1%	Покупать	1 017,3



Бумага	Тикер	Цена закрытия	Измененне, %				Целевая цена	Upside, %	Рекомендация	MarCap, млн. \$		
			за день	за неделю	за год							
Потребительский сектор												
Аптеки 36.6	APTK	14,05	-0,35	↓	-0,35	↓	-27,87	↓	-	-	-	39,3
Верофарм	VRPH	1299,20	-7,86	↓	-8,83	↓	37,92	↑	1440,0	10,8%	Держать	346,2
Фармстандарт	PHST	1223,80	-0,42	↓	0,81	↑	4,88	↑	Пересмотр	-	Пересмотр	1 232,4
Группа Разгулай	GRAZ	6,40	-0,93	↓	-1,69	↓	-33,40	↓	-	-	-	32,4
Группа Черкизово	GCHE	652,20	1,13	↑	2,21	↑	12,88	↑	-	-	-	764,0
Дикси	DIXY	414,24	0,98	↑	-1,37	↓	1,78	↑	623,0	50,4%	Покупать	1 377,0
М.Видео	MVID	190,75	0,39	↑	-2,66	↓	-36,20	↓	-	-	-	913,7
Магнит	MGNT	9929,00	1,21	↑	4,43	↑	7,71	↑	10126,0	2,0%	Держать	25 018,7
Синергия	SYNG	488,80	0,78	↑	-4,16	↓	-34,83	↓	640,0	30,9%	Покупать	325,0
ADR/GDR:												
X5 Retail Group	FIVE LI	19,70	-2,28	↓	0,51	↑	17,47	↑	24,6	24,9%	Покупать	5 348,2
Магнит	MGNT LI	61,65	1,40	↑	2,41	↑	-6,87	↓	61,4	-0,4%	Держать	29 148,5
Черкизово	CHE LI	11,55	-0,43	↓	-0,86	↓	-6,10	↓	-	-	-	761,7
Энергетика												
РусГидро	HYDR	0,71	-0,78	↓	0,24	↑	25,41	↑	Пересмотр	-	Пересмотр	7 325,2
ФСК ЕЭС	FEES	0,056	-0,02	↓	0,83	↑	-38,27	↓	0,173	210,7%	Держать	1 891,2
ИНТЕР РАО ЕЭС	IRAO	0,0091	-1,08	↓	-0,57	↓	-8,81	↓	0,0207	127,0%	Держать	2 536,6
Россети	RSTI	0,53	-0,56	↓	0,76	↑	-31,92	↓	Пересмотр	-	Пересмотр	2 270,6
ОГК-5	OGKE	0,97	-2,10	↓	-5,57	↓	-13,15	↓	2,6	163,2%	Покупать	916,7
Мосэнерго	MSGNG	0,83	0,35	↑	-3,67	↓	-5,67	↓	1,8	118,2%	Покупать	873,8
Ленэнерго-об.	LSNG	2,73	0,93	↑	0,93	↑	16,95	↑	7,690	182,2%	Покупать	82,4
Ленэнерго-пр.	LSNGP	15,15	0,00	●	-1,63	↓	33,21	↑	-	-	-	-
МОЭСК	MSRS	1,00	-0,70	↓	-1,68	↓	-27,81	↓	1,353	34,9%	Покупать	1 301,8
ADR/GDR												
Мосэнерго	AOMD LI	1,05	0,00	●	0,00	●	-25,99	↓	-	-	-	835,5
РусГидро	HYDR LI	1,90	-1,91	↓	-2,21	↓	10,25	↑	Пересмотр	-	Пересмотр	7 350,4
ФСК ЕЭС	FEES LI	0,80	0,00	●	9,59	↑	-40,74	↓	2,7	232,7%	Покупать	1 891,2
Связь, медна и ИТ												
МТС	MTSS	293,00	0,08	↑	0,99	↑	-10,71	↓	350,0	19,5%	Держать	16 133,6
Ростелеком (ao)	RTKM	100,60	-1,05	↓	-0,89	↓	-9,04	↓	150,0	49,1%	Покупать	7 155,3
Ростелеком (ап)	RTKMP	66,00	-0,75	↓	-0,90	↓	-11,58	↓	105,0	59,1%	Покупать	-
МегаФон	MFON	1046,00	-0,49	↓	0,97	↑	-5,26	↓	1198,0	14,5%	Держать	17 281,0
АФК Система	AFKS	34,95	-0,14	↓	-0,14	↓	-21,85	↓	32,5	-7,0%	Продавать	8 987,1
РБК	RBCM	4,17	0,10	↑	-3,90	↓	-26,12	↓	-	-	-	40,6
ADR/GDR (USD)												
МТС	MBT US	18,66	-1,32	↓	-1,84	↓	-13,73	↓	21,20	13,6%	Держать	19 279,6
Ростелеком	ROSY US	15,87	-2,13	↓	-2,94	↓	-21,90	↓	28,20	77,7%	Покупать	7 060,1
АФК Система	SSA LI	20,75	-0,72	↓	-4,38	↓	-35,40	↓	20,00	-3,6%	Держать	10 011,9
Вымпелком	VIP US	8,56	-2,28	↓	-3,82	↓	-33,85	↓	11,13	30,0%	Покупать	15 037,6
СТС Media	CTCM US	9,33	0,00	●	-2,00	↓	-32,85	↓	-	-	-	1 453,3
Yandex	YNDX US	30,44	-1,17	↓	1,70	↑	-29,46	↓	38,40	26,1%	Покупать	9 783,4
Mail.ru	MAIL LI	29,80	0,00	●	4,89	↑	-33,18	↓	40,88	37,2%	Покупать	6 231,3
Химическая отрасль												
Акрон	AKRN	1193,50	-1,11	↓	0,11	↑	6,18	↑	1603,0	34,3%	Покупать	1 289,1
ФосАгро	PHOR	1255,00	-1,48	↓	0,14	↑	32,16	↑	Пересмотр	-	Пересмотр	4 330,7
Уралкалий	URKA	138,79	-2,54	↓	-0,40	↓	-19,26	↓	183,0	31,9%	Держать	10 858,3
Нижнекамскнефтехим ao	NKNC	20,27	-1,06	↓	-1,63	↓	-23,81	↓	-	-	-	870,1
Нижнекамскнефтехим ап	NKNC	14,26	-0,20	↓	0,52	↑	-30,16	↓	-	-	-	83,2
ADR/GDR (USD)												
Акрон	AKRN LI	3,35	0,06	↑	1,58	↑	6,08	↑	4,86	45,0%	Покупать	1 289,1
ФосАгро	PHOR LI	11,02	-3,50	↓	-0,54	↓	12,62	↑	Пересмотр	-	Пересмотр	4 330,7
Уралкалий	URKA LI	18,60	-1,90	↓	-1,74	↓	-30,08	↓	26,5	42,5%	Держать	10 858,3

Вы можете подписаться на наши аналитические материалы, [перейдя по ссылке](#) или



Департамент Аналитики

Тел. +7 (495) 781 02 02

Департамент торговли и продаж

Тел. +7 (495) 781 73 03

**Взаимодействие с клиентами,
формирование портфелей,
применение торговых идей**

Тел. +7(495) 781-73-02

Тел. +7(495) 781-73-00



Мария Исаева
mvi@ufs-federation.com



Дмитрий Коростелов
kdv@ufs-federation.com



Дмитрий Рожков
rdv@ufs-federation.com



Светлана Шмакова
ssv@ufs-federation.com



Анна Куренкова
kas@ufs-federation.com

UFS Investment Company

- Победитель конкурса прогнозов Thomson Reuters Trading Russia
- Лауреат премии Cbonds Awards в номинации – «Прорыв года в аналитике»
- Лауреат премии Cbonds Awards
- Рейтинг надежности на уровне А, высокий уровень надежности (РА Эксперт)
- Рейтинг кредитоспособности по национальной шкале «А» (АК&М)
- Дважды лауреат премии «Investor Awards»
- Золотой диплом «За информационную открытость»(Финансовый пресс-клуб)
- Лауреат премии Spear's Awards
- Лауреат Национальной премии «Финансовый Олимп 2012»
- Лучший результат управления фондами фиксд-инком и арбитраж (достижение исторических доходностей 38/72% годовых 2013г.)
- Команда аналитиков входит в TOP-3 ранкинга BARR - Ранг абсолютного дохода Bloomberg


Всегда для Вас живой сайт: он-лайн консультант на нашем сайте www.ufs-federation.com



Подписка
на аналитику



Каждый вторник в 19:00
встречи с UFS IC
«Осень – пора новых знаний»



Узнайте больше
с помощью мобильного
приложения

Настоящий обзор предоставлен исключительно в информационном порядке и не является предложением о проведении операций на рынке ценных бумаг, и в частности предложением об их покупке или продаже. Настоящий обзор содержит информацию, полученную из источников, которые ООО «ИК «Ю Эф Эс Финанс» рассматривает в качестве достоверных. Тем не менее ООО «ИК «Ю Эф Эс Финанс», его руководство и сотрудники не могут гарантировать абсолютные точность, полноту и достоверность такой информации и не несут ответственности за возможные потери клиента в связи с ее использованием. Оценки и мнения, представленные в настоящем обзоре, основаны исключительно на заключениях аналитиков компании в отношении анализируемых ценных бумаг и эмитентов. Вознаграждение аналитиков не связано и не зависит от содержания аналитических обзоров, которые они готовят, или от существа даваемых ими рекомендаций. ООО «ИК «Ю Эф Эс Финанс», его руководство и сотрудники могут изменить свое мнение в одностороннем порядке без обязательства специально уведомлять кого-либо о таких изменениях. ООО «ИК «Ю Эф Эс Финанс», его руководство и сотрудники не несут ответственности за инвестиционные решения клиента, основанные на информации, содержащейся в настоящем документе. ООО «ИК «Ю Эф Эс Финанс», его руководство и сотрудники также не несут ответственности за прямые или косвенные потери и/или ущерб, возникший в результате использования клиентом информации или какой-либо ее части при совершении операций с ценными бумагами. ООО «ИК «Ю Эф Эс Финанс» не берет на себя обязательств регулярно обновлять информацию, которая содержится в настоящем документе, или исправлять возможные неточности. Сделки, совершенные в прошлом и упомянутые в настоящем документе, не всегда являются индикативными для определения результатов будущих сделок. На стоимость, цену или величину дохода по ценным бумагам или производным инструментам, упомянутым в настоящем документе, могут оказывать неблагоприятное воздействие колебания обменных курсов валют. Инвестирование в ценные бумаги несет значительный риск, в связи с чем клиенту необходимо проводить собственный анализ рынка и исследование надежности эмитентов до совершения сделок. Настоящий документ не может быть воспроизведен полностью или частично, с него нельзя делать копии, выдержки из него не могут использоваться для каких-либо публикаций без предварительного письменного разрешения ООО «ИК «Ю Эф Эс Финанс». ООО «ИК «Ю Эф Эс Финанс» не несет ответственности за несанкционированные действия третьих лиц, связанные с распространением настоящего обзора или любой его части.

