



[Электронная почта](#)

[Аналитика](#)

[Наши контакты](#)

Последние обзоры и комментарии:

[Стратегия на II полугодие 2014 года: «Восток-Запад»](#)

[Модельный портфель](#)

[СОЛЛЕРС: и вновь фаза роста](#)

График 1. Дневная динамика Индекса ММВБ.



Индекс ММВБ – коррекция роста.

MACD отрабатывает сигнал вверх. ADX указывает на прекращение восходящего тренда, DMI+ и DMI- сошлись, ADX в средней части шкалы и направлен чуть вниз. Осциллятор RSI приблизился к зоне перекупленности, но сигналов пока нет. Индикатор, основанный на динамике ADX, в настоящее время выглядит нейтрально.

График 2. Часовая динамика Индекса ММВБ.



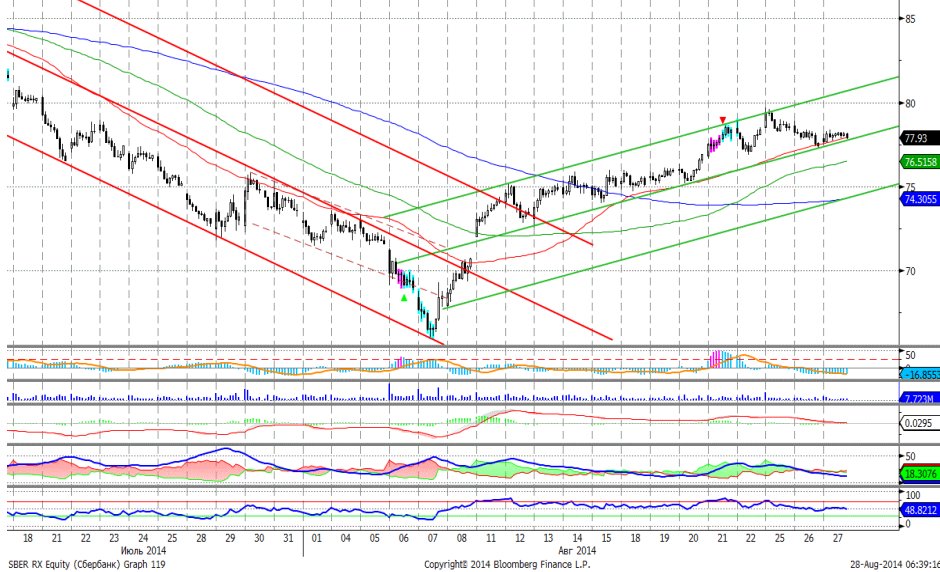
Индекс ММВБ – завершил локальное восходящее движение, покинув восходящий канал.

MACD сформировал сигнал вниз. DMI+ и DMI- сошлись, ADX в средней части шкалы и разворачивается вверх, что указывает на прекращение восходящего локального тренда. Осциллятор RSI в средней части шкалы, сигналов нет. Индикатор, основанный на динамике ADX, 19 августа в очередной раз повторил сигнал к снижению.

Рекомендация: Вне рынка.



График 3. Часовая динамика стоимости об. акций Сбербанка на ММВБ.



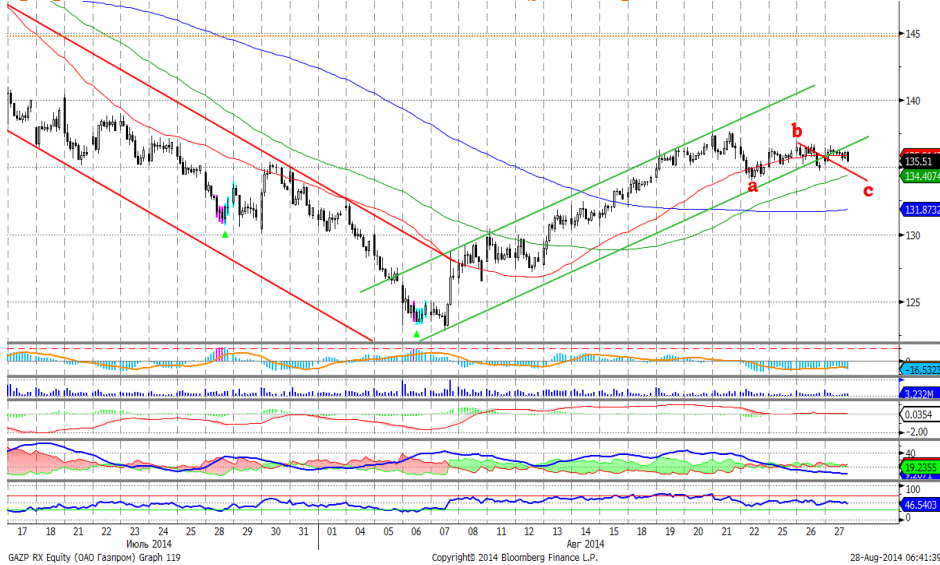
Сбербанк – котировки направились вниз от верхней границы восходящего ценового диапазона.

MACD выглядит нейтрально. ADX указывает на отсутствие локального тренда. Осцилятор RSI находится в средней части шкалы, сигналов нет. Индикатор, основанный на динамике ADX, 21 августа сформировал сигнал вниз.

Поддержка: 76,00.
Сопrotивление: 78,50.

Рекомендация: Вне рынка.

График 4. Часовая динамика стоимости акций Газпрома на ММВБ.



Газпром – вышел за пределы восходящего канала.

MACD выглядит нейтрально. ADX указывает на отсутствие локального тренда. Осцилятор RSI находится в средней части шкалы, сигналов нет. Индикатор, основанный на динамике ADX, в настоящее время выглядит нейтрально.

Поддержка: 133,00.
Сопrotивление: 136,00.

Рекомендация: Вне рынка.

График 5. Часовая динамика стоимости акций Северстали на ММВБ.



Северсталь – движется вниз в широком восходящем ценовом коридоре.

MACD сформировал сигнал вниз. ADX указывает на прекращение восходящего локального тренда. Осцилятор RSI находится в средней части шкалы, сигналов нет. Индикатор, основанный на динамике ADX, в настоящее время выглядит нейтрально.

Поддержка: 352,0.
Сопrotивление: 362,0.

Рекомендация: Вне рынка.



График 6. Часовая динамика стоимости акций Роснефти на ММВБ.




Роснефть – вернулась в пределы восходящего канала.

MACD выглядит нейтрально. ADX указывает на отсутствие локального тренда. Осцилятор RSI находится в средней части шкалы, сигналов нет. Индикатор, основанный на динамике ADX, 21 августа дал сигнал к снижению.

Поддержка: 227,00.
Сопротивление: 234,00.

Рекомендация: Вне рынка.

Вы можете подписаться на наши аналитические материалы, [перейдя по ссылке](#) или



Департамент Аналитики

Тел. +7 (495) 781 02 02

Департамент торговли и продаж

Тел. +7 (495) 781 73 03

**Взаимодействие с клиентами,
формирование портфелей,
применение торговых идей**

Тел. +7(495) 781-73-02

Тел. +7(495) 781-73-00



Исаева Мария
mvi@ufs-federation.com



Коростелов Дмитрий
kdv@ufs-federation.com



Рожков Дмитрий
rdv@ufs-federation.com



Шмакова Светлана
ssv@ufs-federation.com



Куренкова Анна
kas@ufs-federation.com

UFS Investment Company

- Победитель конкурса прогнозов Thomson Reuters Trading Russia
- Лауреат премии Cbonds Awards в номинации – «Прорыв года в аналитике»
- Лауреат премии Cbonds Awards
- Рейтинг надежности на уровне А, высокий уровень надежности (РА Эксперт)
- Рейтинг кредитоспособности по национальной шкале «А» (АК&М)
- Дважды лауреат премии «Investor Awards»
- Золотой диплом «За информационную открытость»(Финансовый пресс-клуб)
- Лауреат премии Spear's Awards
- Лауреат Национальной премии «Финансовый Олимп 2012»
- Лучший результат управления фондами фиксд-инком и арбитраж (достижение исторических доходностей 38/72% годовых 2013г.)
- Команда аналитиков входит в TOP-3 ранкинга BARR - Ранг абсолютного дохода Bloomberg

Всегда для Вас живой сайт: он-лайн консультант на нашем сайте www.ufs-federation.com



Подписка
на аналитику



Каждый вторник в 19:00
Летние встречи с UFS IC



Узнайте больше
с помощью мобильного
приложения

Настоящий обзор предоставлен исключительно в информационном порядке и не является предложением о проведении операций на рынке ценных бумаг, и в частности предложением об их покупке или продаже. Настоящий обзор содержит информацию, полученную из источников, которые ООО «ИК «Ю Эф Эс Финанс» рассматривает в качестве достоверных. Тем не менее ООО «ИК «Ю Эф Эс Финанс», его руководство и сотрудники не могут гарантировать абсолютные точность, полноту и достоверность такой информации и не несут ответственности за возможные потери клиента в связи с ее использованием. Оценки и мнения, представленные в настоящем обзоре, основаны единственно на заключениях аналитиков компании в отношении анализируемых ценных бумаг и эмитентов. Вознаграждение аналитиков не связано и не зависит от содержания аналитических обзоров, которые они готовят, или от существа даваемых ими рекомендаций. ООО «ИК «Ю Эф Эс Финанс», его руководство и сотрудники могут изменить свое мнение в одностороннем порядке без обязательства специально уведомлять кого-либо о таких изменениях. ООО «ИК «Ю Эф Эс Финанс», его руководство и сотрудники не несут ответственности за инвестиционные решения клиента, основанные на информации, содержащейся в настоящем документе. ООО «ИК «Ю Эф Эс Финанс», его руководство и сотрудники также не несут ответственности за прямые или косвенные потери и/или ущерб, возникший в результате использования клиентом информации или какой-либо ее части при совершении операций с ценными бумагами. ООО «ИК «Ю Эф Эс Финанс» не берет на себя обязательств регулярно обновлять информацию, которая содержится в настоящем документе, или исправлять возможные неточности. Сделки, совершенные в прошлом и упомянутые в настоящем документе, не всегда являются индикативными для определения результатов будущих сделок. На стоимость, цену или величину дохода по ценным бумагам или производным инструментам, упомянутым в настоящем документе, могут оказывать неблагоприятное воздействие колебания обменных курсов валют. Инвестирование в ценные бумаги несет значительный риск, в связи с чем клиенту необходимо проводить собственный анализ рынка и исследование надежности эмитентов до совершения сделок. Настоящий документ не может быть воспроизведен полностью или частично, с него нельзя делать копии, выдержки из него не могут использоваться для каких-либо публикаций без предварительного письменного разрешения ООО «ИК «Ю Эф Эс Финанс». ООО «ИК «Ю Эф Эс Финанс» не несет ответственности за несанкционированные действия третьих лиц, связанные с распространением настоящего обзора или любой его части.

