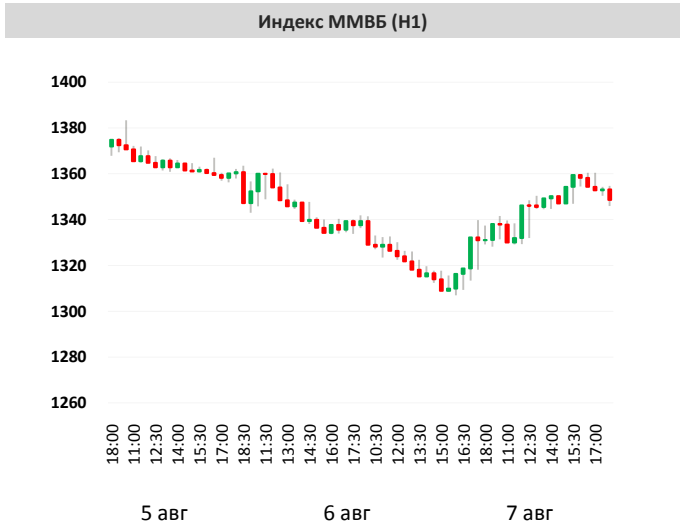


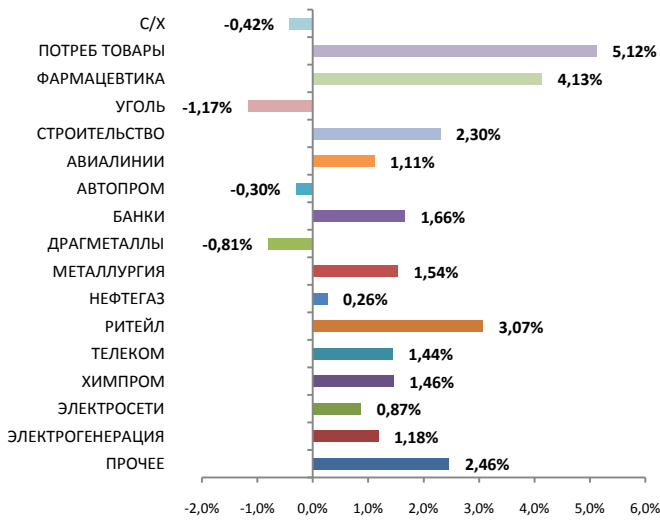
Россия ↑ Европа ↓ Америка ↑ Азия ↑ Нефть ↑ ПромМеталлы ↑

Индексы ↑			Товарный рынок ↑		
MMVB	1348.21	+1.10%	Нефть Brent	105.06	+0.04%
PTC	1170.60	+1.09%	Нефть WTI	97.83	+0.18%
Dow Jones	16553.93	+1.13%	Золото	1305.81	-0.27%
S&P 500	1931.59	+1.15%	Платина	1481.3	-0.11%
NASDAQ	4370.90	+0.83%	Алюминий	14040	+0.18%
NIKKEI 225	15144.25	+2.48%	Медь	50460	+0.60%
HangSeng	24624.03	+1.20%	Валютный рынок		
SENSEX	25494.58	+0.65%	USD/RUB	36.1466	-0.00%
DAX	9009.32	-0.33%	EUR/RUB	48.42	-0.12%
CAC40	4147.81	-0.05%	Корзина RUB	41.67	-0.06%
DJI futures	16510.00	+0.19%	EUR/USD	1.3399	-0.08%



Карта российского рынка (изменения за день)

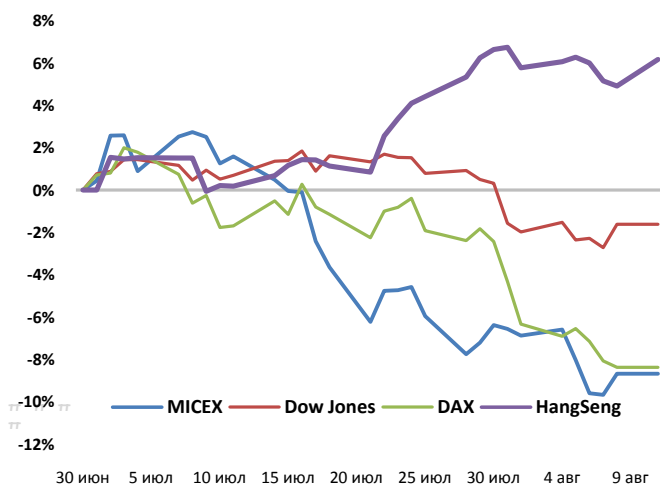
Общий экономический фон



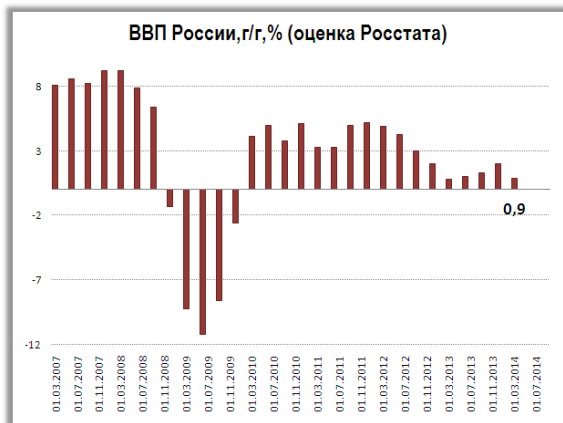
- ВВП России сегодня может замедлить рост до минимума с четвертого квартала 2009 года
- Инфляция в Китае остается на уровне 2,3%, что позволяет рассчитывать на сохранение денежных стимулов со стороны Банка Китая
- В Европе до конца недели выйдут важные индикаторы промышленного производства и роста ВВП

Динамика мировых индексов

Главные события сегодня



Время	Событие	Прогноз	Пред.
11 августа. Экономика			
9:00	Япония. Индекс потреб уверенности, июль	41.1	41.1 →
16:00	Россия. ВВП, Q2, г/г, %	0.7	0.9 ↓



Россия

Небольшое оживление российской экономики в конце прошлого года, по-видимому, оказалось временным явлением. В четвертом квартале 2013 года ВВП России в годовом выражении вырос на 2%, в первом квартале динамика ухудшилась до 0,9%. Сегодня мы ожидаем роста показателя всего на 0,7%, что может стать худшим результатом с четвертого квартала 2009 года, когда экономика выходила из кризиса. Среди составляющих ВВП гораздо хуже в этот раз могут выглядеть расходы на конечное потребление. В предыдущее годы на фоне стагнирующих инвестиций, именно этот компонент не давал общему показателю демонстрировать негативную динамику. Опережающие индикаторы розничных продаж, которые в июне росли минимальным темпом за 6 лет и падение продаж автомобилей на 20% говорят о том, что российская экономика в ближайшие кварталы поддержки от потребителей может лишиться. К концу года рост ВВП России может замедлиться до 0,3-0,5% в годовом выражении и показать падение в квартальном выражении, что будет означать начало технической рецессии.

Азия

Азиатские фондовые индексы демонстрируют рост после значительного падения на прошлой неделе. Лидером является японский Nikkei 225, прибавляющий более 2%. Китайские индексы показывают более умеренный позитив на фоне публикации данных об инфляции в июле. Рост цен составил 2,3% - такой же темп был продемонстрирован месяцем ранее. Это означает, что Банк Китая пока может позволить себе использовать дополнительный денежный инструменты поддержки экономики, поэтому стабильность в росте цен должна успокаивать инвесторов в среднесрочной перспективе. Азиатский торговый фон следует признать позитивным сегодня.

США и Европа

Важных экономических данных в развитых странах сегодня не ожидается, поэтому внимание участников рынка, скорее всего, будет обращено на мировые геополитические проблемы. Прежде всего, это касается российско-украинского конфликта, однако, не стоит забывать и об эскалации конфликта в Ираке, который в перспективе может оказать существенное влияние на котировки нефти. До конца недели главными макроэкономическими индикаторами должны стать публикация динамики розничных продаж в США (в среду), а так же промышленного производства и ВВП Еврозоны (в четверг и пятницу).

Контактная информация

Отдел по работе с клиентами

+7 812 635-68-65 (многоканальный)

Ирина Ларионова, зам. руководителя отдела доб. 339

Ольга Михайлова, клиент-менеджер доб. 340

Алиса Тесюль, клиент-менеджер доб. 217

Аналитическая служба

+7 812 635-68-60 research@dohod.ru

Всеволод Лобов, руководитель отдела доб. 333

Артем Антипов, финансовый аналитик доб. 107

Владимир Киселев, финансовый аналитик (экономика) доб. 107

ДОХОДЪ
ФИНАНСОВАЯ ГРУППА

8 800 333-85-85

бесплатный звонок по России

Санкт-Петербург
наб. канала Грибоедова, д.
6/2, лит. А
ст. м. "Невский проспект"

Телефон: (812) 635-68-60
Факс: (812) 635-68-64
e-mail: info@dohod.ru

WWW.DOHOD.RU

[Вся аналитика здесь](#)



Настоящий бюллетень подготовлен специалистами аналитической службы Финансовой группы «ДОХОДЪ», является интеллектуальной собственностью Компании и предназначен для использования на территории России в соответствии с российским законодательством. При подготовке бюллетеня были использованы материалы из источников, которые, по мнению специалистов Компании, заслуживают доверия. При этом бюллетень предназначен исключительно для информационных целей, не содержит рекомендаций и является выражением частного мнения специалистов аналитической службы Компании. Не взирая на осмотрительность, с которой специалисты Компании отнеслись к составлению бюллетеня, Компания не дает никаких гарантий в отношении достоверности и полноты содержащейся в бюллетене информации. Никто ни при каких обстоятельствах не должен рассматривать бюллетень или содержащуюся в нем информацию в качестве предложения о заключении договора на рынке ценных бумаг или иного юридически обязывающего действия, как со стороны Компании, так и со стороны ее специалистов. Ни Компания, ни ее агенты, ни аффилированные лица не несут никакой ответственности за любые убытки или расходы, связанные прямо или косвенно с использованием информации, содержащейся в бюллетене. Информация, содержащаяся в бюллетене, действительна на момент его публикации, при этом Компания вправе в любой момент внести в бюллетень любые изменения. Распространение, копирование, изменение, а также иное использование бюллетеня или какой-либо его части без письменного согласия Компании не допускается. Компания, ее агенты, работники и аффилированные лица могут в некоторых случаях участвовать в операциях с ценными бумагами, упомянутыми в бюллетене, или вступать в отношения с эмитентами этих ценных бумаг. Компания предупреждает, что операции с ценными бумагами связаны с различными рисками и требуют соответствующих знаний и опыта.