


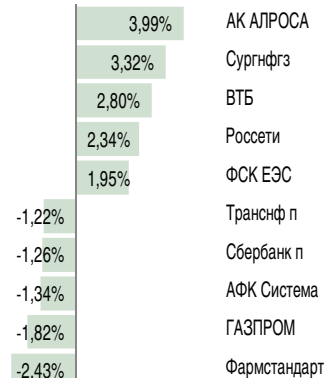


РОССИЙСКИЙ РЫНОК

утренний обзор



Акции лучше/хуже рынка*



*Динамика акций в сравнении с индексом ММВБ. Данные ММВБ.

В ОЖИДАНИИ ОТКРЫТИЯ

Внешний фон – нейтральный. Мировые фондовые рынки торгуются разнонаправленно. Американские индексы в понедельник подросли в среднем на 0,5-0,7%. Фьючерс на индекс S&P утром снижается на 0,2%. Падение с утра наблюдается также в Азии в среднем на 0,6%. Brent утром торгуется в небольшом плюсе на уровне \$106 за баррель. Мы полагаем, что рынок откроется небольшим ростом до 0,5%. Отчеты сегодня опубликуют CVS Caremark, Walt Disney, UniCredit и Credit Agricole. Из статистики в США можно отметить сегодня публикацию заказов в обрабатывающей промышленности за июнь, а также индекс деловой активности в непроемственной сфере за июль.

ДВИЖУЩИЕ ФАКТОРЫ

Рост

- Рост фьючерса на индекс RTS в вечернюю сессию

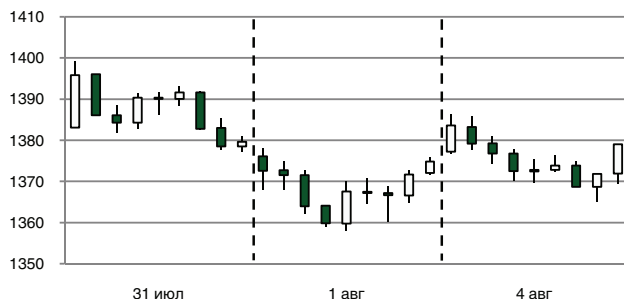
Падение

- Напряженность на Украине

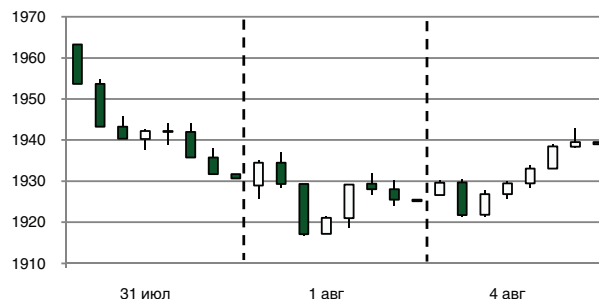
Акции Аграрии

в понедельник значительно подросли на 4,3%. Причиной столь сильного роста бумаг компании стало подтверждение рейтинга на уровне «ВВ» со стороны рейтингового агентства Fitch.

ММВБ



S&P500



РОССИЯ

В понедельник российский фондовый рынок торговался в достаточно узком диапазоне. Напряженность от введенных санкций спадает, в то время как нет сильных положительных новостей, чтобы начать восходящее движение. Рост рынка также сдерживают сообщения о возможном введении налога с продаж. К вечеру индекс ММВБ прибавил 0,3% и закрылся на отметке 1378,9 пунктов. Меньшее изменение показал индекс RTS, снизившись на 0,1%.

В нефтяных котировках наблюдалась положительная динамика. Цена марки Brent в понедельник сделала технический отскок и закрепилась выше уровня \$106 за баррель, под который ее загнали в пятницу. Российский нефтегазовый сектор на этом фоне торговался разнонаправленно. В лидерах снижения оказался Газпром, потерявший 1,5%. Роснефть снизилась на 0,9%. В свою очередь акции Сургутнефтегаза подросли на 3,6%. Акции Новатэка также торговались в плюсе и за день прибавили 0,9%.

В секторе электроэнергетики хороший плюс показали акции ФСК ЕЭС за день подросшие на 2,3%. Скорее всего выглядели бумаги МО-ЭСКА и РусГидро, рост в них составил всего 0,2%. Аутсайдером дня выступила Интер Рао, ее акции снизились на 0,6%.

Лидером роста в банковском секторе стали бумаги ВТБ, выросшие за день на 3,1%. Сбербанк подрос на 0,5%. Акции Банка «Санкт-Петербург» к концу дня снизились на 0,3%.

МИРОВЫЕ РЫНКИ

Американские фондовые индексы продемонстрировали рост в понедельник, 4 августа, на фоне позитивных новостей из Европы. DowJones по итогам дня укрепился на 0,5%, S&P500 и Nasdaq прибавили по 0,7% каждый.

Новостной фон был довольно спокойным. Значимых статистических отчетов не публиковалось. Корпоративные отчеты также поступали в небольшом объеме.

Вчера правительство Португалии объявило о плане спасения банка BancoEspiritoSanto. Согласно ему банк будет разделен на «хороший» и «плохой», и первый получит помощь от государства в размере 4,9 млрд. Это несколько снизило опасения инвесторов о том, что «болезнь» может распространиться по другим финансовым институтам.

Поддержку рынку оказали бумаги BerkshireHathaway, прибавившие 3,1% и показавшие исторический максимум. Компания, ведомая У.Баффетом, показала хорошие финансовые результаты, благодаря росту стоимости своих вложений.

Акции WaltDisney выросли на 2,2% на фоне успешного старта фильма «Стражи галактики». За минувшие выходные он собрал \$94 млн, что является лучшим результатом для августа. WaltDisney опубликует отчетность сегодня после закрытия основной американской сессии.

ДИНАМИКА ОФБУ

Данные на 29.05.2014

Название	Тип1	Тип2	Тип3	Валюта	Пай, руб	СЧА, млн руб.	1 д.	1 нед.	1 мес.	3 мес.	6 мес.	12 мес.	36 мес.
Абсолют — Доверие*	О	С	Р	RUR	2218.02	31.68	0.00%	0.00%	1.29%	-2.53%	-2.60%	-3.45%	2.78%
Абсолют — Доходный*	О	О	Р	RUR	2294.58	39.06	0.00%	-0.35%	5.77%	-0.47%	0.19%	0.56%	19.33%
Абсолют — Перспектива*	О	И	Р	RUR	1083.29	17.97	0.00%	0.05%	3.47%	-8.48%	-6.84%	-0.16%	-15.43%
Абсолют — Тактика*	О	А	Р	RUR	367.90	11.12	0.00%	1.30%	12.85%	1.29%	4.61%	-26.49%	-62.58%
Банк на Красных Воротах — Универсальный*	О	С	Р	RUR	13850.82	2.35	0.00%	0.04%	1.11%	-3.84%	-1.88%	-0.79%	-12.62%
Зенит — Валютный	О	А	Г	USD	836.67	81.71	-0.26%	1.12%	14.97%	0.10%	-5.98%	-8.43%	-18.68%
Зенит — Вечные ценности*	О	Т	Г	RUR	53952.92	395.83	0.00%	-2.25%	1.73%	1.16%	6.04%	1.45%	-9.13%
Зенит — Доходный	О	А	Р	RUR	43003.53	442.25	0.39%	0.40%	8.06%	-1.76%	-10.41%	-12.45%	-32.31%
Зенит — Доходный II	О	А	Р	RUR	6027.48	235.76	0.20%	0.23%	7.55%	-1.32%	-10.17%	-11.86%	-29.40%
Зенит — Основа капитала*	О	А	Р	RUR	1897.52	19.25	0.00%	-0.01%	6.09%	-2.27%	-9.64%	-9.00%	-29.01%
Зенит — Перспективный	О	А	Р	RUR	4644.42	56.76	0.22%	0.30%	7.99%	0.34%	-8.41%	-10.36%	-28.06%
Зенит — Тихая гавань*	О	О	Р	RUR	66016.78	96.79	0.00%	0.50%	2.26%	-0.41%	-1.57%	1.82%	12.27%
Кросс — Консервативный*	О	А	Р	RUR	131270.99	7.39	0.00%	0.00%	-3.63%	-5.06%	-5.83%	2.45%	-1.08%
Кросс — Сбалансированный*	О	А	Р	RUR	48588.38	1.73	0.00%	0.00%	-3.99%	-10.52%	-13.02%	-4.65%	-17.80%
Славянский кредит — Славянский*	О	А	Р	RUR	49096.15	1.72	0.00%	0.00%	0.00%	0.00%	0.00%	0.00%	8.75%
Славянский кредит — Хедж-фонд	О	А	Р	RUR	10871.64	57.57	0.25%	-0.34%	0.23%	3.47%	5.94%	15.05%	55.33%
Энерготрансбанк — Янтарь - российские акции	О	А	Р	RUR	852.18	0.94	3.17%	6.93%	25.00%	22.75%	20.26%	30.23%	-44.39%
Энерготрансбанк — Янтарь - энергоресурсы*	О	А	Р	RUR	1136627.00	0.95	0.00%	0.00%	0.00%	0.00%	0.00%	0.00%	36.43%
Кросс — Инвестиционный*	О	С	Р	RUR	106596.53	8.04	0.00%	0.00%	-4.18%	-9.65%	-11.86%	-2.63%	-4.92%

Данные АЗИПИ

* Отсутствуют данные на указанную дату

Тип1:

О - открытый, И - интервальный;

Тип2:

А - акции, О - облигации, С - смешанные инвестиции, И - индексный, Т - товарный;

Тип3:

Р - Россия, Г - глобальный.



АЗИПИ

информационное агентство

О нас: Ассоциация защиты информационных прав инвесторов (АЗИПИ) анализирует информацию о деятельности различных форм бизнеса в России. Начав работу в 1995 году, АЗИПИ по договоренности с ЦБ РФ стала первым информационным центром раскрытия информации о кредитных организациях. В настоящий момент АЗИПИ является уполномоченным агентством ФСФР по раскрытию информации об эмитентах, ведет одну из наиболее полных баз данных о деятельности фондов коллективных инвестиций. Информационное агентство «АЗИПИ» создаёт аналитические материалы по фондовому рынку и рынку коллективных инвестиций. Основная задача — оценка текущей ситуации, макроэкономических тенденций, прогноз дальнейшего развития и формирование инвестиционных предложений для участников рынка. Основные направления проекта: рынок ценных бумаг России и США, коллективные инвестиции, инвестиции в развивающиеся страны и альтернативные проекты.

Над обзором работали:

ЕВГЕНИЙ ХМЕЛЬНИЦКИЙ
Ведущий аналитик

Контактная информация

129515, Россия, Москва
Ул. Академика Королева, а/я 92

Телефон: +7 (495) 926-62-68
E-mail: info@azipi.ru

ВАЖНАЯ ИНФОРМАЦИЯ. Настоящий обзор не содержит предложений по совершению инвестиций и выражает наше субъективное мнение. Несмотря на то, что мы прикладываем значительные усилия, чтобы сделать информацию как можно более достоверной и полезной, мы не претендуем на ее исчерпывающую полноту и абсолютную точность. Приведенные показатели не обязательно могут служить ориентиром для оценки будущей результативности инвестиций. Мы напоминаем о необходимости комплексного анализа при принятии инвестиционных решений.

Все мнения и прогнозы, содержащиеся в настоящем документе, отражают собственную позицию авторов. Это мнение может не совпадать с позицией АЗИПИ. Ассоциация защиты информационных прав инвесторов гарантирует, что никакие компании, упоминающиеся в настоящем документе, не совершали денежных или иных компенсаций в пользу Ассоциации за участие в обзоре.

Никакая часть информации, содержащейся в настоящем документе, не может воспроизводиться, передаваться, распространяться, публиковаться или использоваться без письменного разрешения Ассоциации защиты информационных прав инвесторов.