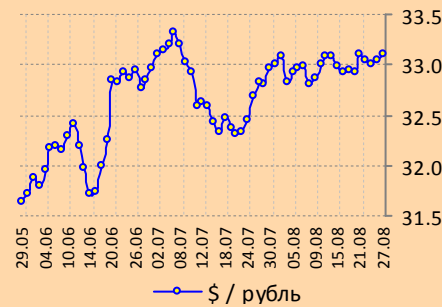
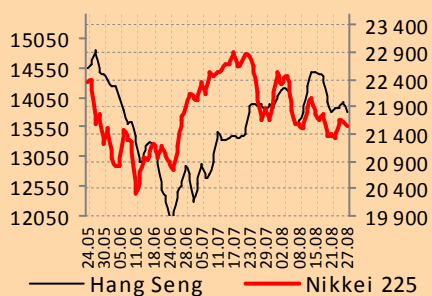
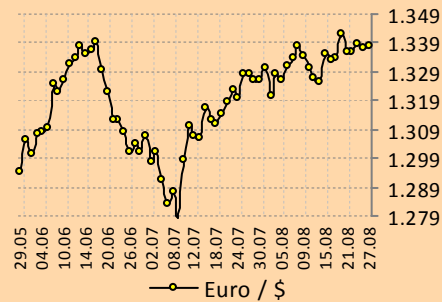
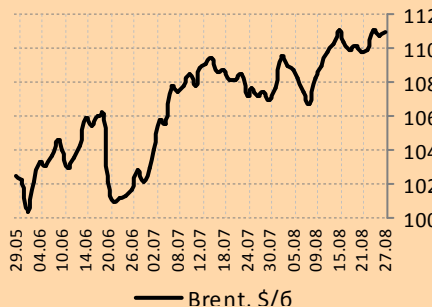
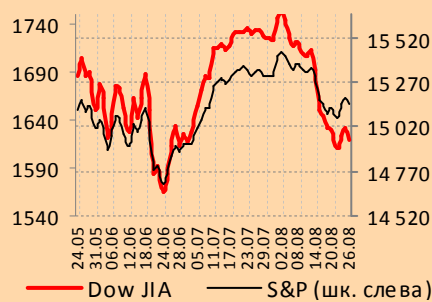


Открытое Акционерное Общество  
 "Инвестиционная компания "Еврофинансы"  
 119049 г. Москва, Шаболовка, д.10, корп.2  
 Телефон: (495) 545-35-35 (многоканальный)  
 Факс: (495) 644-43-13  
 www.eufn.ru  
 e-mail: info@eufn.ru



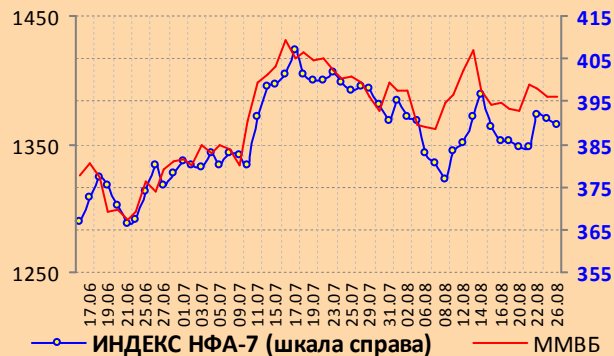
ИНВЕСТИЦИОННАЯ КОМПАНИЯ  
**ЕВРОФИНАНСЫ**

## Ежедневный обзор



### СОДЕРЖАНИЕ

I. Ежедневный комментарий .....	2
II. Фондовые рынки .....	3
2.1. Америка & Россия .....	3
2.2. Европа .....	4
2.3. Азия .....	6
2.4. Латинская Америка .....	7
III. Сырьевые рынки .....	8
3.1. Нефть .....	8
3.2. Металлы .....	10



**США.** Итоги торгов понедельника в минусе, индекс Dow Jones снизился на 0,43, S&P на 0,4, NASDAQ на 0,01%, решающую роль сыграло известие о начале консультаций президента с правительством, законодателями и зарубежными партнерами относительно военной операции в Сирии (см. ниже).

Если это еще может интересовать инвесторов на фоне Сирии, то появилась интересная информация из серии обсуждений возможного свертывания QE в Джексон-Хоуле. Представители Банка Англии и Банка Японии, которые принимают участие в конференции ФРС, выразили уверенность в том, что стимулирующие программы их банков могут быть расширены и нивелируют любое сокращение QE со стороны ФРС США. Понятно, что подобная перспектива успокоила рынки.

**Россия.** Нефть, конечно, поддерживала вчерашние торги, но обострение ситуации с Сирией все же остановило рост, индексы закрылись снижением, ММВБ на 0,44, РТС на 0,49%. Локальная жизнь шла своим чередом, ввиду совпадения сроков уплаты НДС и акцизов (общая сумма оценочно равна 350 млрд. руб.) ЦБ увеличил вчера предложение однодневного РЕПО до 390 млрд. руб., утром спрос банков составил 203 млрд. руб., ставка 5,56 (ставка рынка 6,05%). МЭР понизил прогноз роста ВВП на текущий год с 2,4 до 1,8%.

**Европа.** Биржи вчера закрылись разнонаправлено, DAX увеличился 0,22, CAC 40 условно снизился на 0,06%. Биржи Великобритании вчера не работали в связи с Летним банковским выходным днем. Учитывая, что Греции может понадобиться дополнительная помощь, представители кредиторов (ЕС, ЕЦБ и МВФ) пересмотрят свои программы по оказанию помощи стране. При этом Греция не согласна на новые меры экономии, а Германия будет возражать против дополнительного списания греческого долга, опасаясь, что списание может привести к отказу частных инвесторов от вложения средств в еврозону.

**Азия.** Торги понедельника в Японии завершились снижением индекса Nikkei на 0,18%, инвесторы опасаются, что правительство повысит налог с продаж больше, чем ожидалось и раньше, чем запланировано (запланировано с 5% до 8% в апреле 2014г), особенно снижались котировки акций экспортеров (Toyota на 0,6%, Nissan на 0,8%). Триггером снижения стали начавшиеся сошествия (продлятся до конца недели) премьеры Японии в правительстве с участием ученых, экономистов, представителей деловых кругов и экспертов по необходимости изменения сроков повыше-

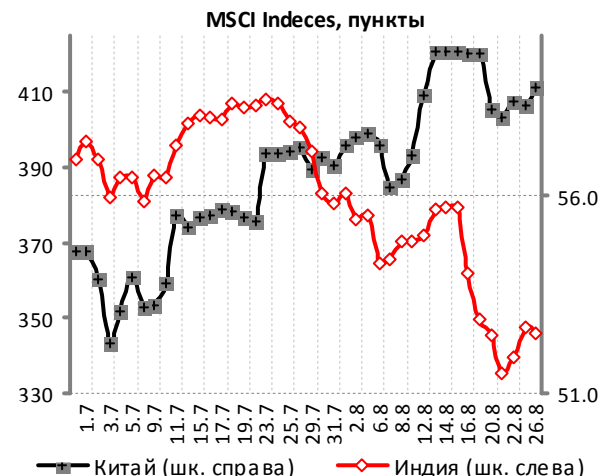
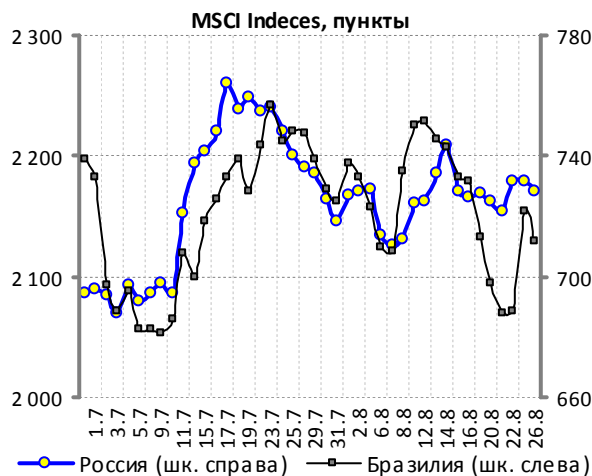
ния налога с продаж. В то же время, если Токио выиграет конкурс на проведение летних Олимпийских игр 2020г., в недвижимость пойдут инвестиции, возрастет объем заказов на строительные работы, и уже на этом фоне выросли котировки соответствующих акций (к примеру, Mitsubishi Estate на 1,8%, Sumitomo Realty на 3,1%). Остальные индексы в Азии увеличились, SSE на 1,90, Kосpi на 0,95, Hang Seng на 0,65%. Фьючерсы на золото торговались на закрытии в пятницу по 1396,5, к 14.00 по 1396,29 долл. за унцию.

**Золото.** Фьючерсы на золото торговались к 14.00 вчера по 1396,22, сегодня утром золото = 1397,5, серебро = 24,1, платина = 1545,1, палладий = 746,05 долл. за унцию, инвесторы, кажется, поверили, что QE, если и начнут снижать, то, скорее всего, еще не в сентябре, реакции на Сирию еще не последовало.

**Нефть.** Появилась информация, что британский военный флот будет готов присоединиться к морской группировке США в случае военной операции против Сирии, в ответ на якобы имевшее место применение правительством химического оружия. Это произойдет после того, как командование двух стран закончит согласование списка потенциальных целей. Приказ о военных действиях может поступить в течение следующей недели, западные войска не будут вторгаться на территорию Сирии, удары будут наноситься с воздуха. Турция и Франция также готовы к военным действиям против правительства Сирии, не дожидаясь решения СБ ООН. Из природных катастроф отметим, что в ближайшие несколько недель существует повышенный риск образования ураганов в Мексиканском заливе, где расположено большое количество нефтегазовых месторождений, экспортных терминалов и НПЗ. Как результат, цены нефти растут, Brent и Light вчера 14.00 по 110,82 и 106,44, сегодня утром по 111,18 и 106,46 долл. за барр.

**Статистика, прогноз.** Ждем индекс делового оптимизма IFO в Германии (12.000, выступление главы ФРБ Сан-Франциско (14.50), индекс цен на жилье в США (17.00), индекс потребительского доверия в США и индекс деловой активности в промышленности ФРБ Ричмонда (18.00). Фьючерсы на биржевые индексы США сейчас торгуются в минусе, Азия тоже, нефть, правда, находится на высоком уровне, но при общем негативе мировых площадок на перспективу ситуации в Сирии российские биржи, скорее всего, тоже не смогут обозначить рост.

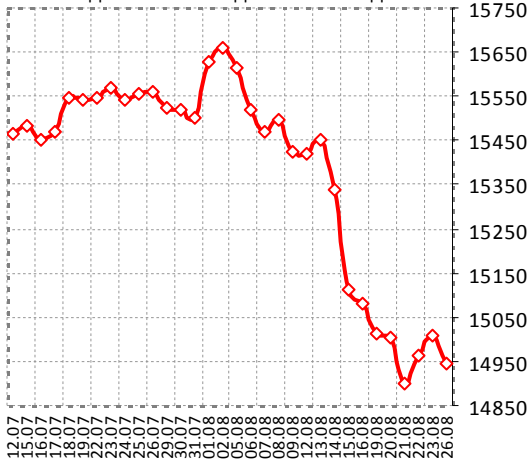
Полная версия ежедневного аналитического обзора, 27.08.2013



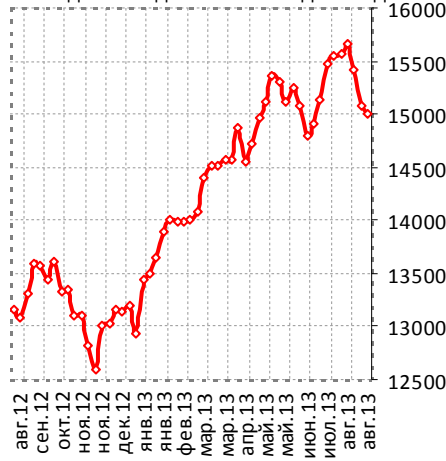
II. Фондовые рынки

2.1. Америка & Россия

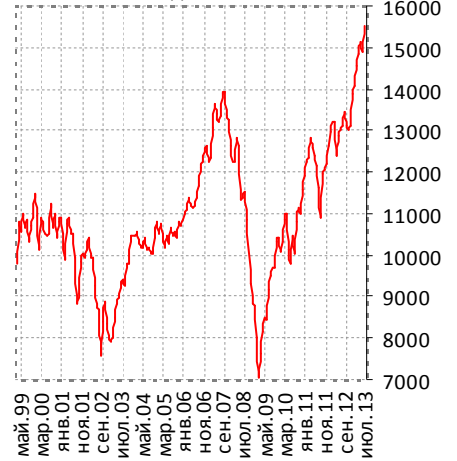
Dow Jones Industrial Average: ежедневные данные - последние шесть недель



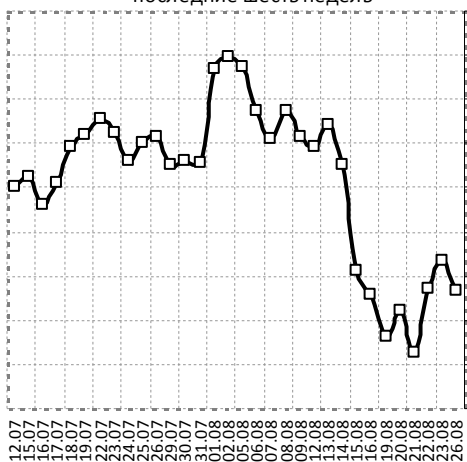
Dow Jones Industrial Average: недельные данные - последний год



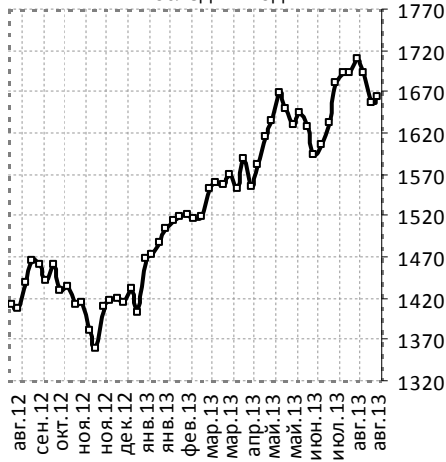
Dow Jones Industrial Average: месячные данные - посл. 15 лет



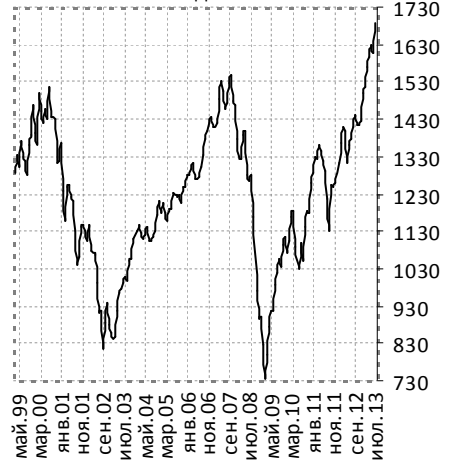
S&P 500 Index: ежедневные данные - последние шесть недель



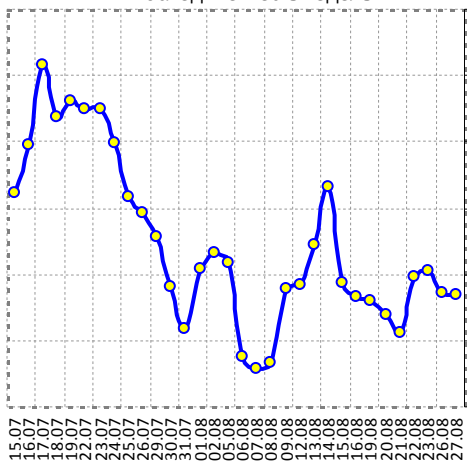
S&P 500 Index: недельные данные - последний год



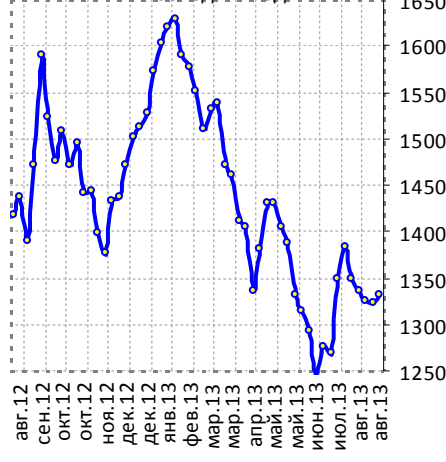
S&P 500 Index: месячные данные - последние 15 лет



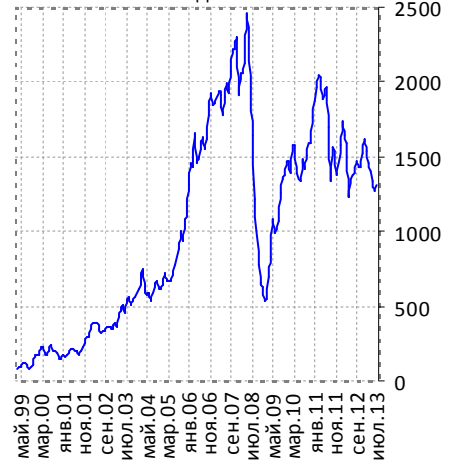
Индекс РТС: ежедневные данные - последние шесть недель



Индекс РТС: недельные данные - последний год



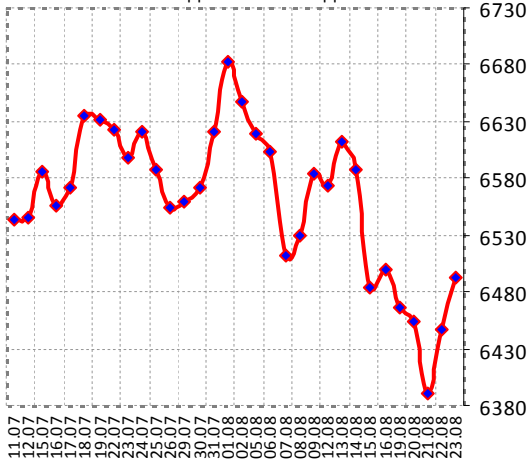
Индекс РТС: месячные данные - последние 15 лет



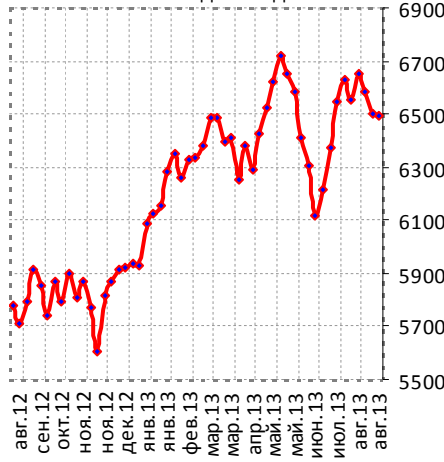
Источники данных: Bloomberg.  
Расчеты: ИК «Еврофинансы».

2.2. Европа

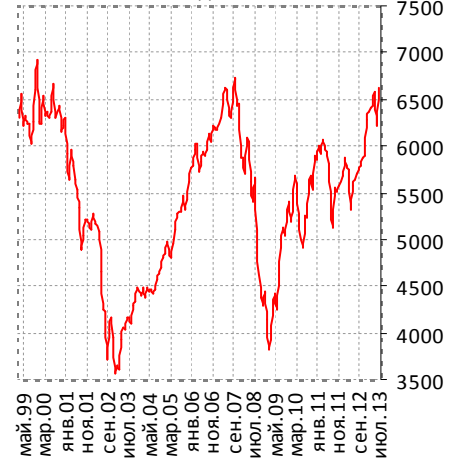
FTSE 100 Index: ежедневные данные - последние шесть недель



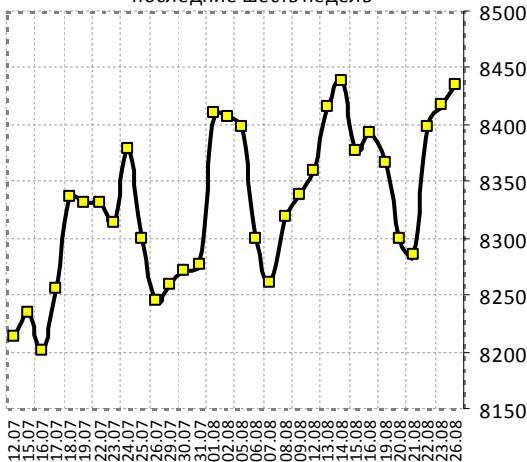
FTSE 100 Index: недельные данные - последний год



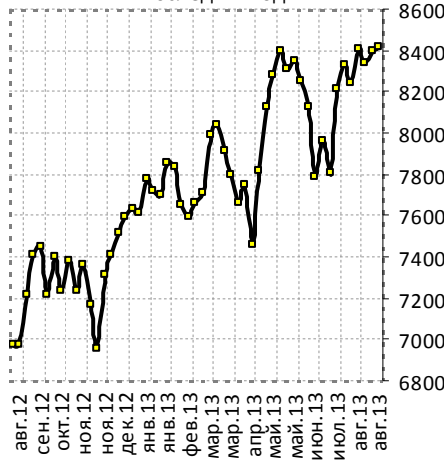
FTSE 100 Index: месячные данные - последние 15 лет



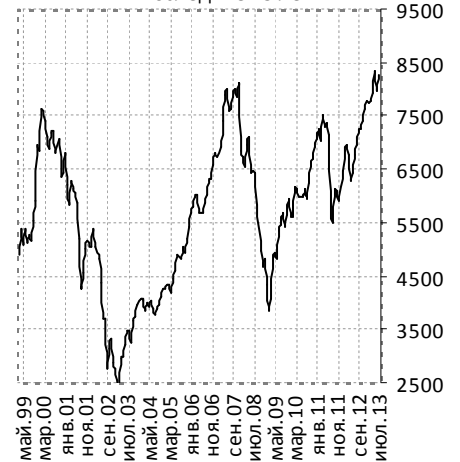
DAX Index: ежедневные данные - последние шесть недель



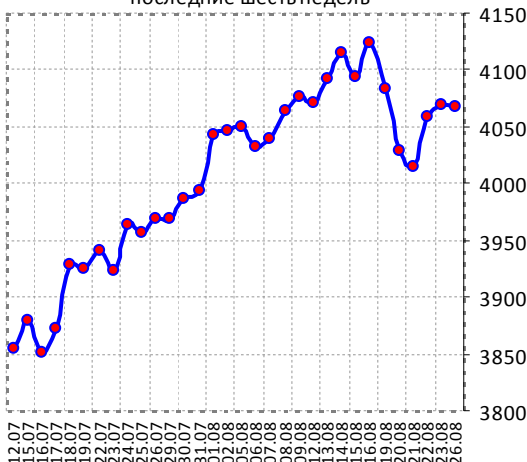
DAX Index: недельные данные - последний год



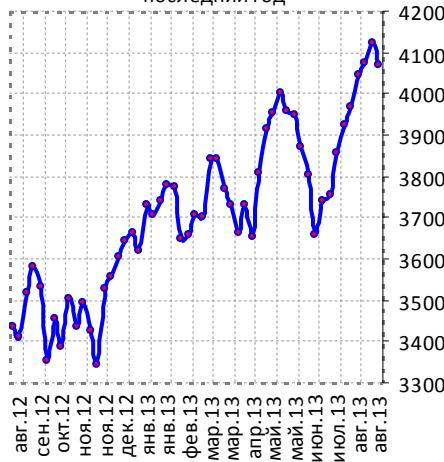
DAX Index: месячные данные - последние 15 лет



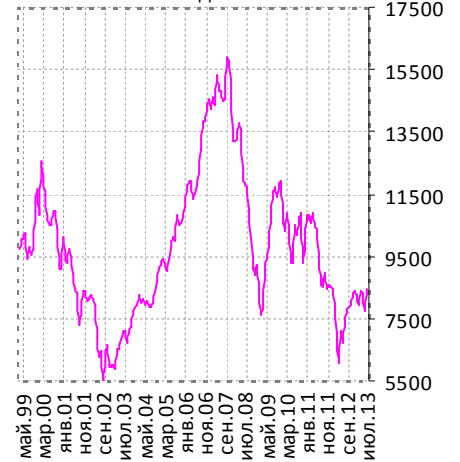
CAC 40 Index: ежедневные данные - последние шесть недель



CAC 40 Index: недельные данные - последний год

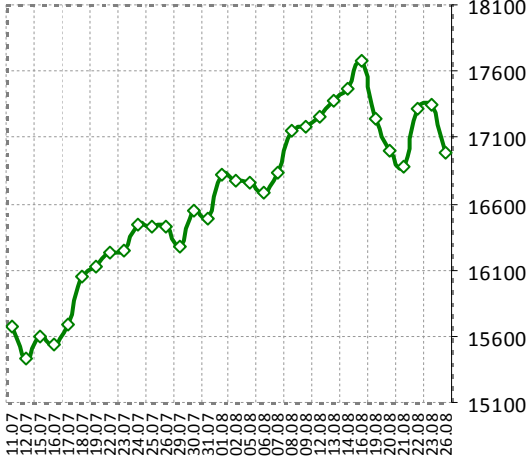


CAC 40 Index: месячные данные - последние 15 лет

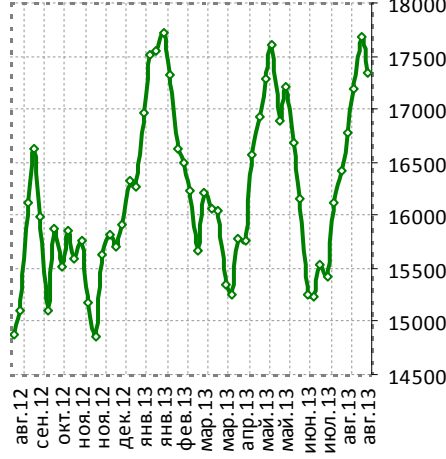


Источники данных: Bloomberg.  
Расчеты: ИК «Еврофинансы».

MIB Index: ежедневные данные - последние шесть недель



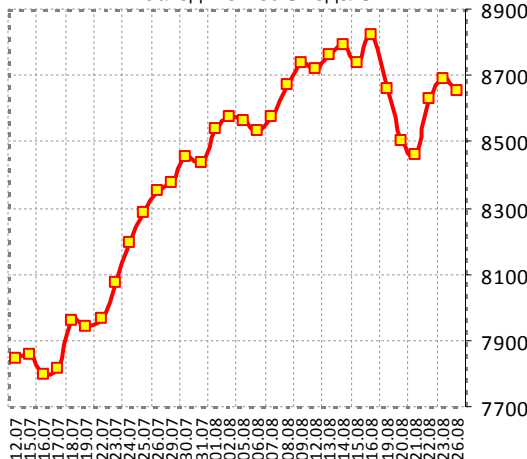
MIB Index: недельные данные - последний год



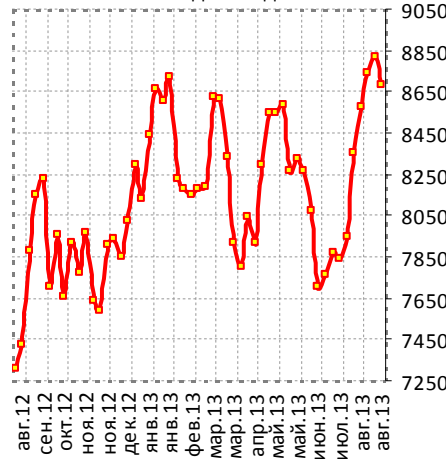
MIB Index: месячные данные - последние 15 лет



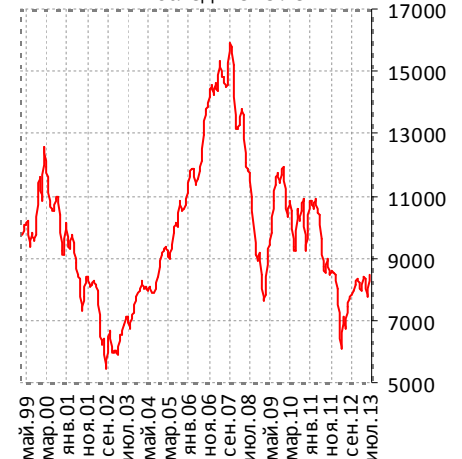
IBEX 35 Index: ежедневные данные - последние шесть недель



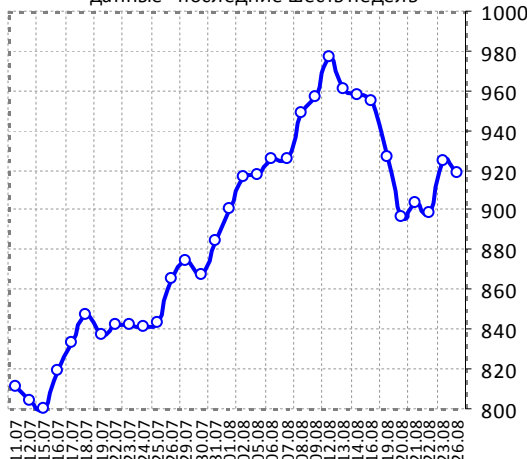
IBEX 35 Index: недельные данные - последний год



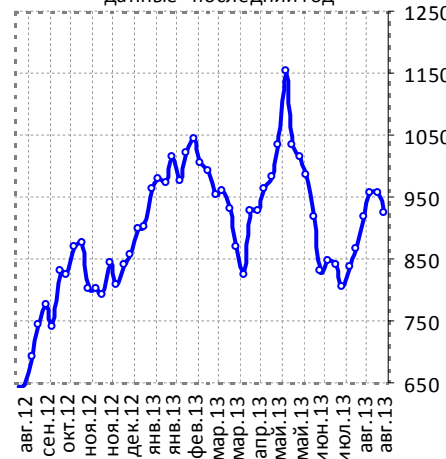
IBEX 35 Index: месячные данные - последние 15 лет



AthexComposite Index: ежедневные данные - последние шесть недель



AthexComposite Index: недельные данные - последний год



AthexComposite Index: месячные данные - последние 15 лет

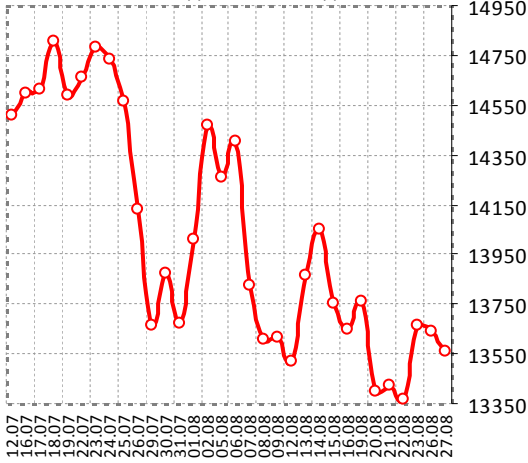


Источники данных: Bloomberg.  
Расчеты: ИК «Еврофинансы».

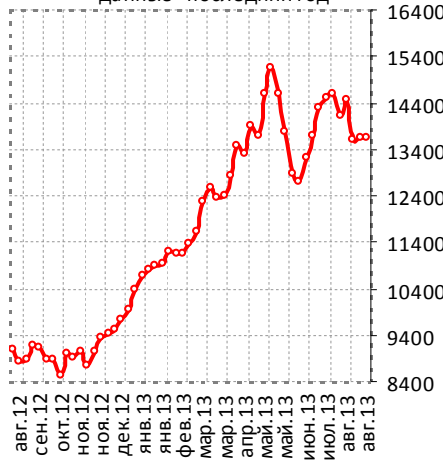


2.3. Азия

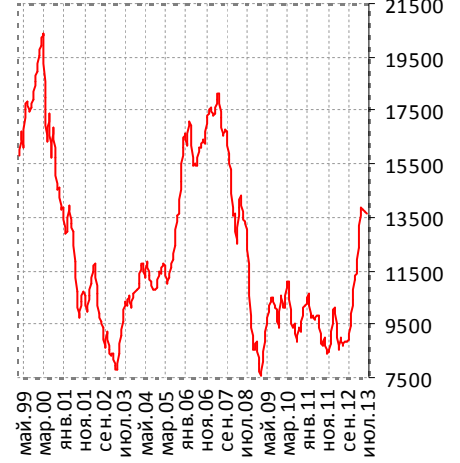
NIKKEI 225 Index: ежедневные данные - последние шесть недель



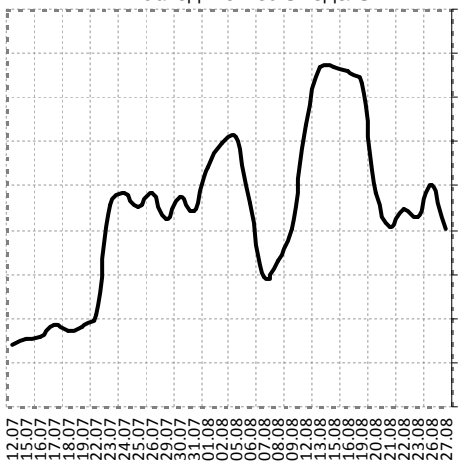
NIKKEI 225 Index: недельные данные - последний год



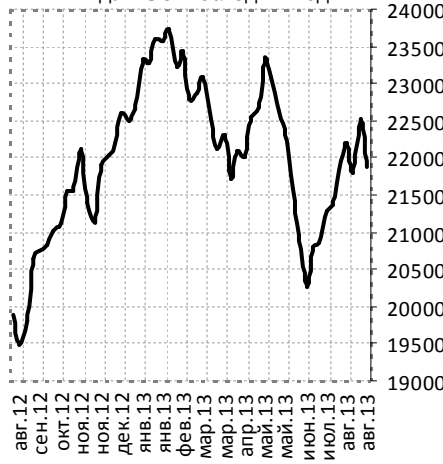
NIKKEI 225 Index: месячные данные - последние 15 лет



Hang Seng Index: ежедневные данные - последние шесть недель



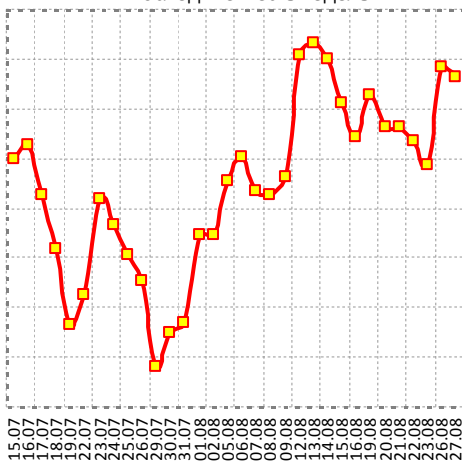
Hang Seng Index: недельные данные - последний год



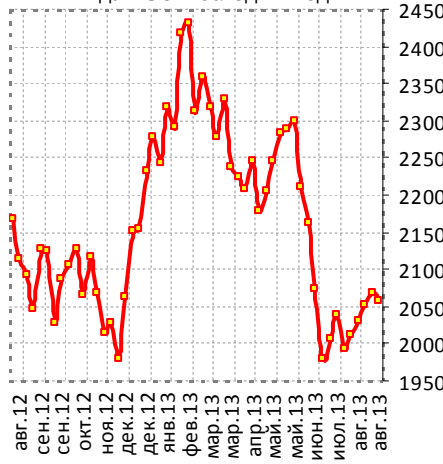
Hang Seng Index: месячные данные - последние 15 лет



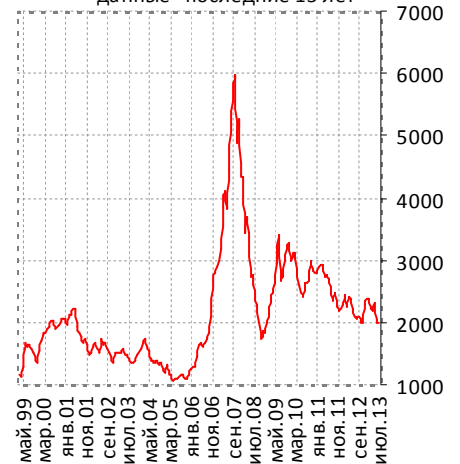
Shanghai Composite: ежедневные данные - последние шесть недель



Shanghai Composite: недельные данные - последний год



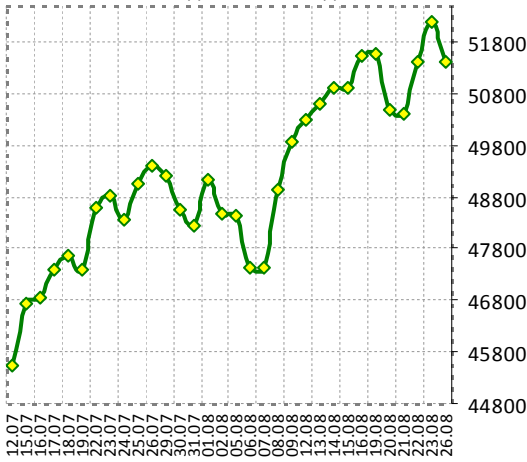
Shanghai Composite: месячные данные - последние 15 лет



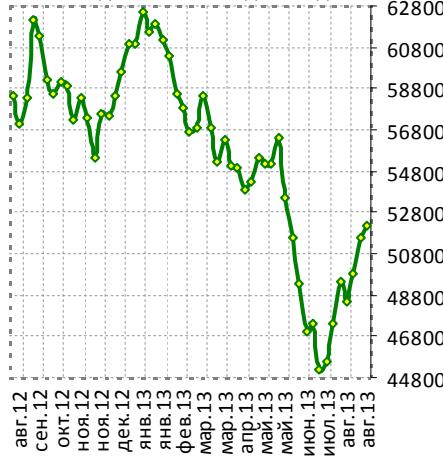
Источники данных: Bloomberg.  
Расчеты: ИК «Еврофинансы».

2.4. Латинская Америка

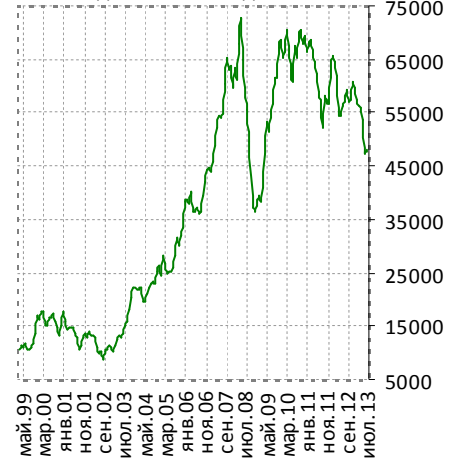
Brazil Bovespa Index: ежедневные данные - последние шесть недель



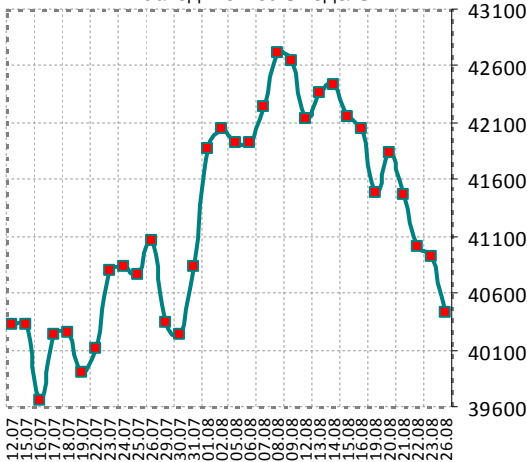
Brazil Bovespa Index: недельные данные - последний год



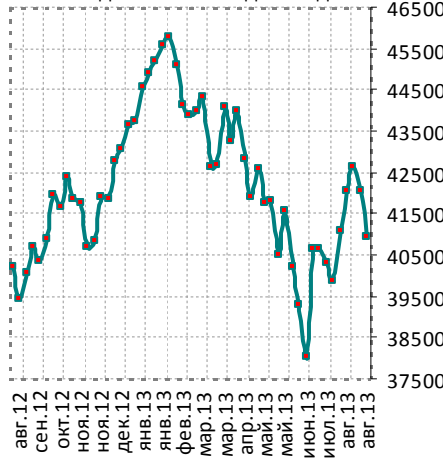
Brazil Bovespa Index: месячные данные - последние 15 лет



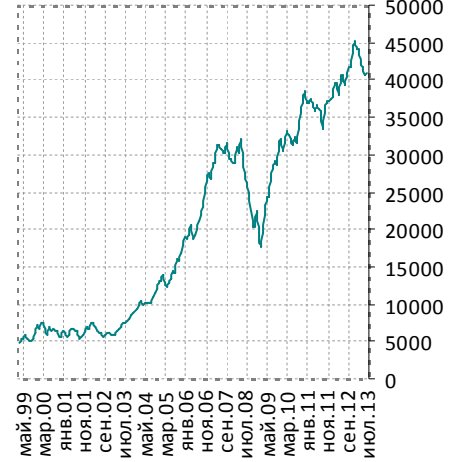
Мехико IPC Index: ежедневные данные - последние шесть недель



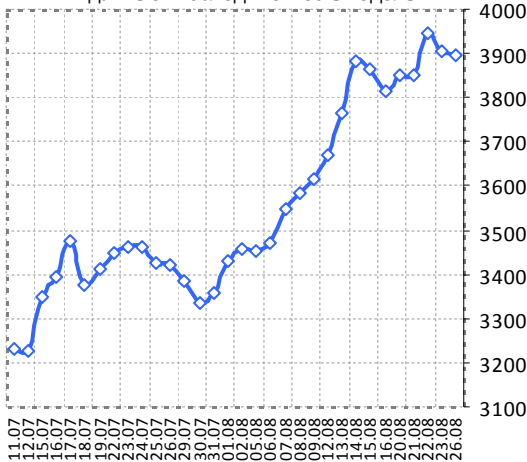
Мехико IPC Index: недельные данные - последний год



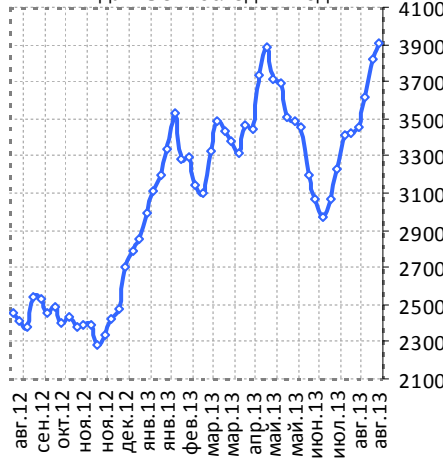
Мехико IPC Index: месячные данные - последние 15 лет



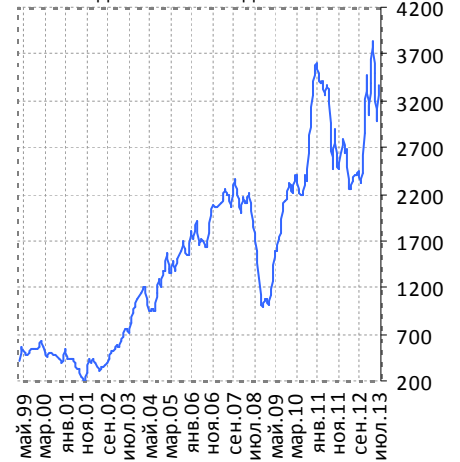
Argentina Merval Index: ежедневные данные - последние шесть недель



Argentina Merval Index: недельные данные - последний год



Argentina Merval Index: месячные данные - последние 15 лет



Источники данных: Bloomberg.  
Расчеты: ИК «Еврофинансы».

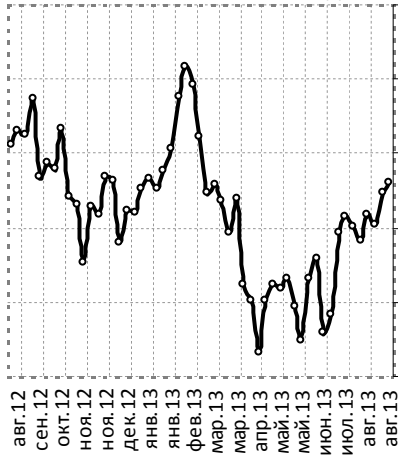
III. Сырьевые рынки

3.1. Динамика нефтяного рынка

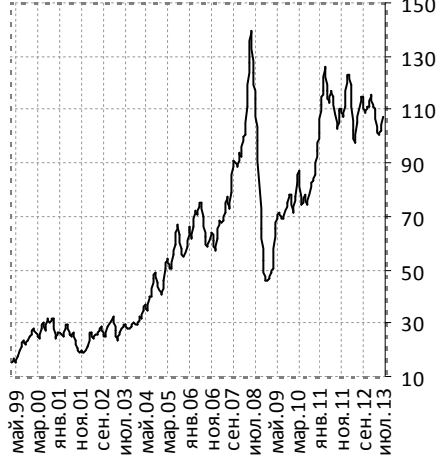
Нефть марки Brent: ежедневные данные - последние шесть недель, \$/баррель



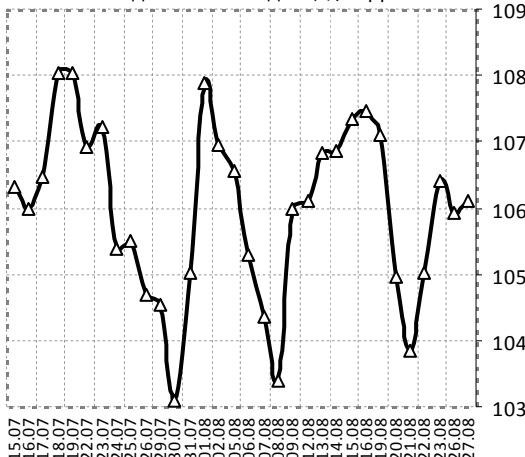
Нефть марки Brent: недельные данные - последний год, \$/баррель



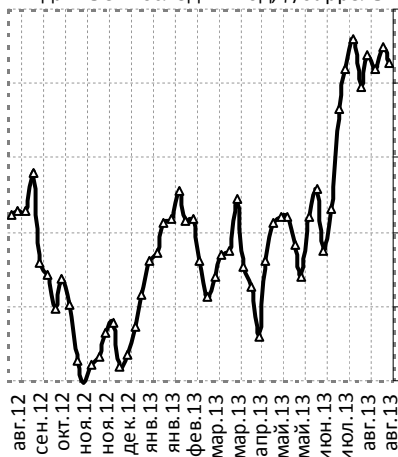
Нефть марки Brent: месячные данные - посл. 15 лет, \$/баррель



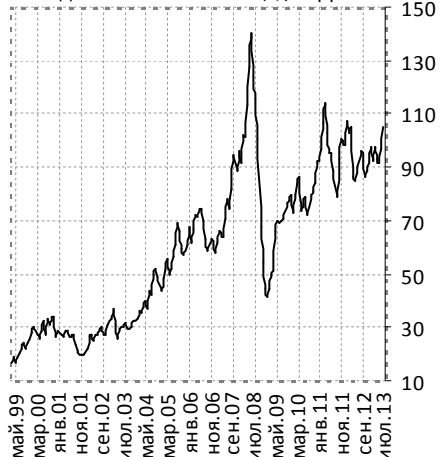
Нефть марки WTI: ежедневные данные - последние шесть недель, \$/баррель



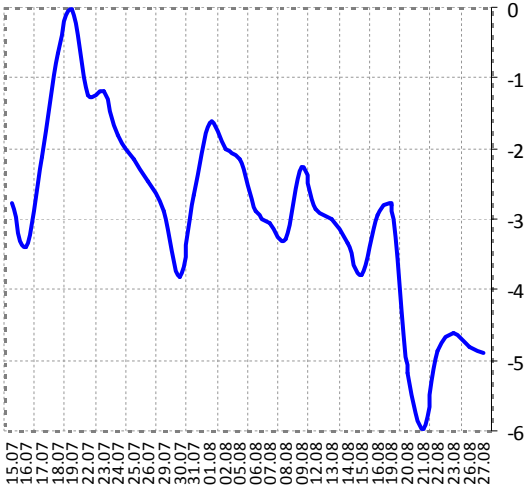
Нефть марки WTI: недельные данные - последний год, \$/баррель



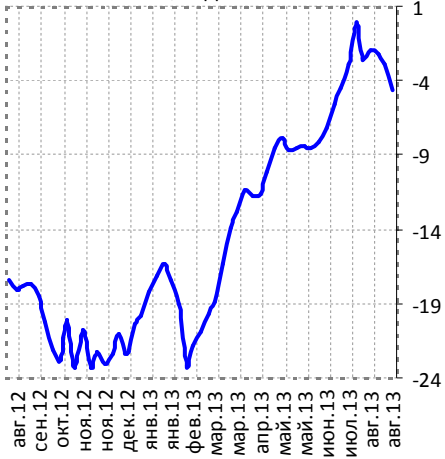
Нефть марки WTI: месячные данные - посл. 15 лет, \$/баррель



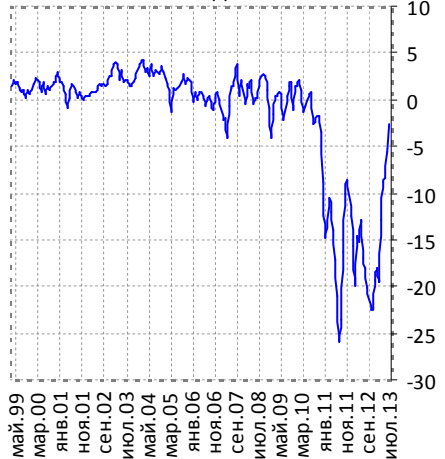
Трансконтинентальный спрэд, \$/баррель



Трансконтинентальный спрэд, \$/баррель



Трансконтинентальный спрэд, \$/баррель

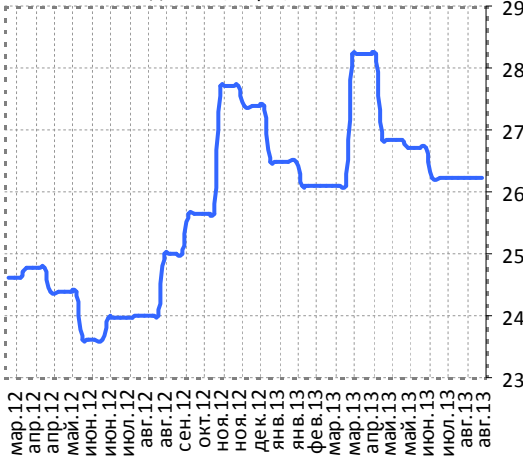


Источники данных: Bloomberg (ICE, NYMEX).  
Расчеты: ИК «Еврофинансы»

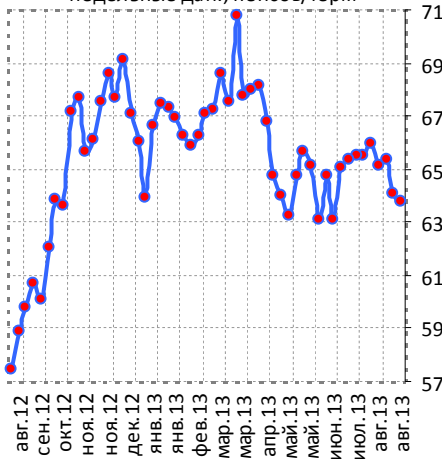


3.2. Цены на газ и бензин

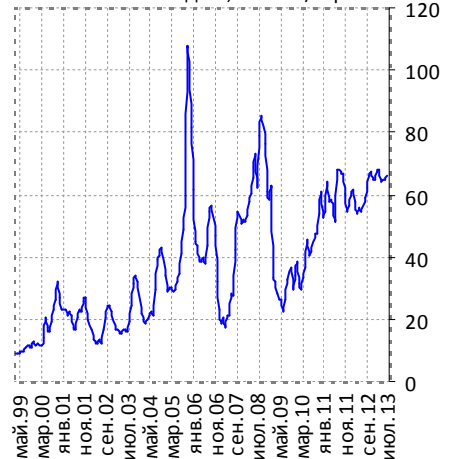
Природный газ - Европа: еженедельные данные, евро / мВт/ч



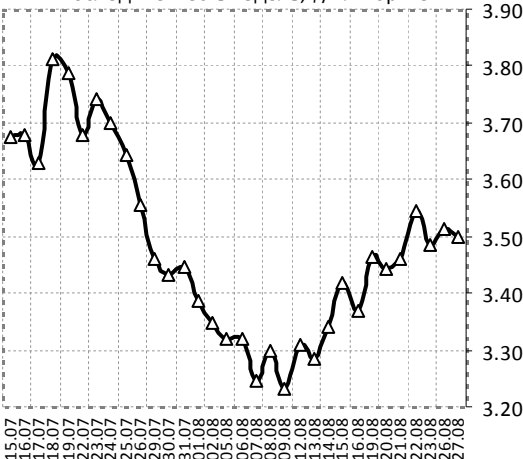
Природный газ - Великобритания: недельные дан., пенсов/терм



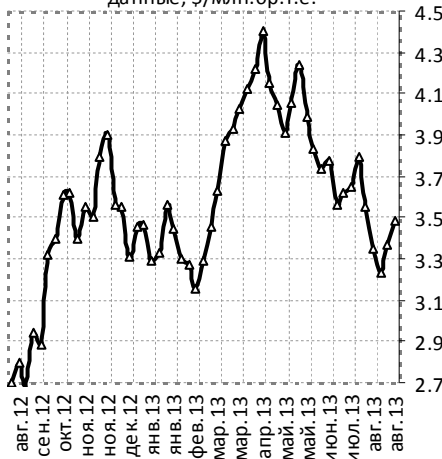
Природный газ - Великобритания: месячные дан., пенсов/терм



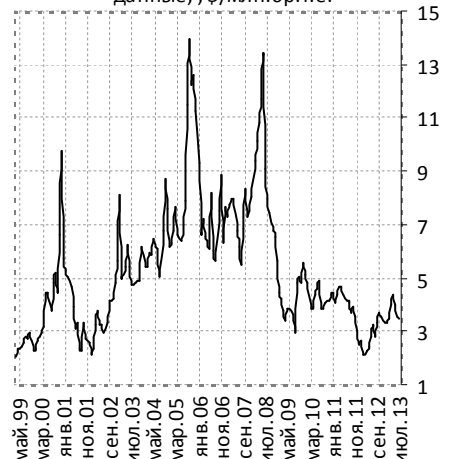
Природный газ США: ежедневные данные - последние шесть недель, \$/млн.бр.т.е.



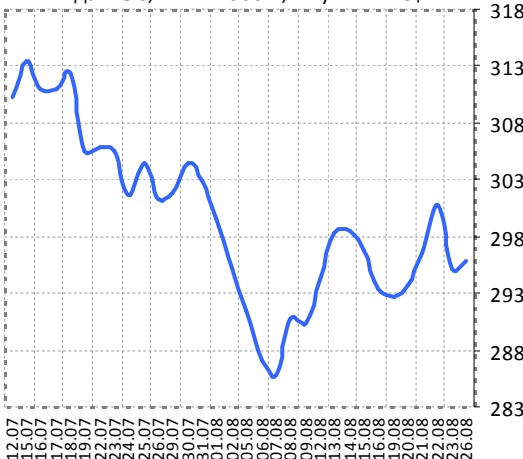
Природный газ США: недельные данные, \$/млн.бр.т.е.



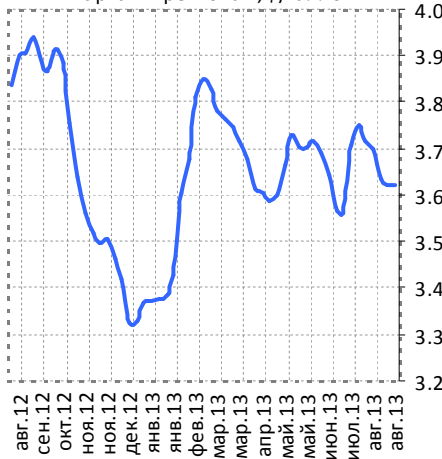
Природный газ США: месячные данные, \$/млн.бр.т.е.



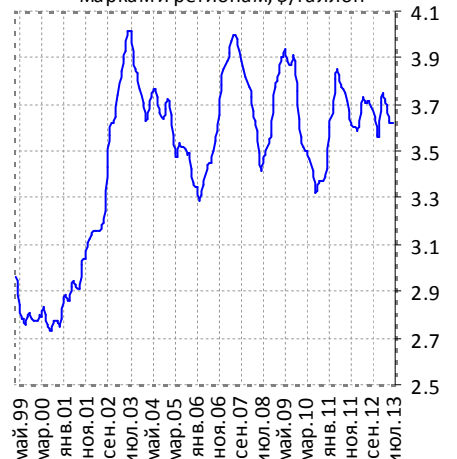
Фьючерс на бензин США: ежедневные данные, 1 к.= 42000 г., 1 пункт = 420\$



Цена на бензин в США: средняя по маркам и регионам, \$/галлон



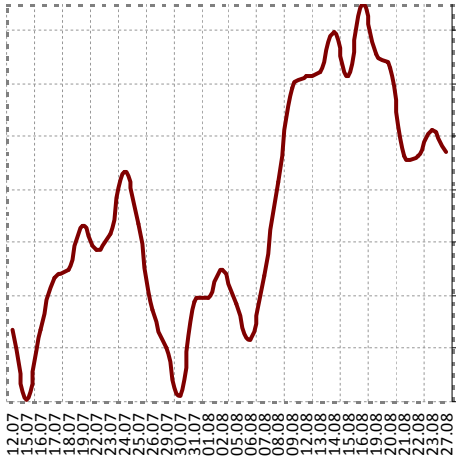
Цена на бензин в США: средняя по маркам и регионам, \$/галлон



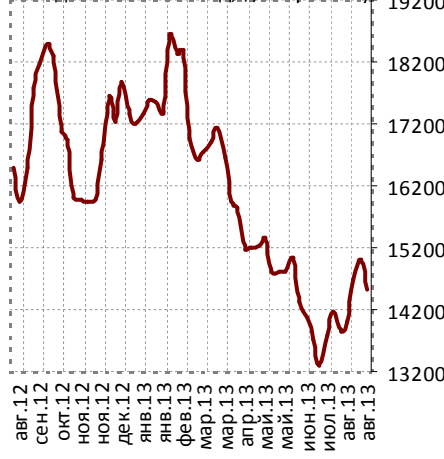
Источники данных: Bloomberg (ICE, NYMEX, DOE).  
Расчеты: ИК «Еврофинансы»

3.3. Рынок металлов

Фьючерс на никель: ежедневные данные - последние шесть недель, \$/метр. тонну



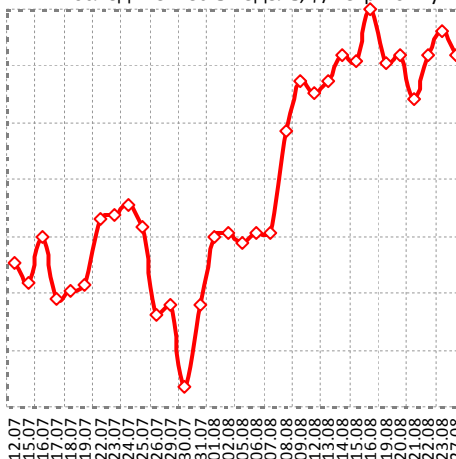
Фьючерс на никель: недельные данные - посл. год, \$/метр. тонну



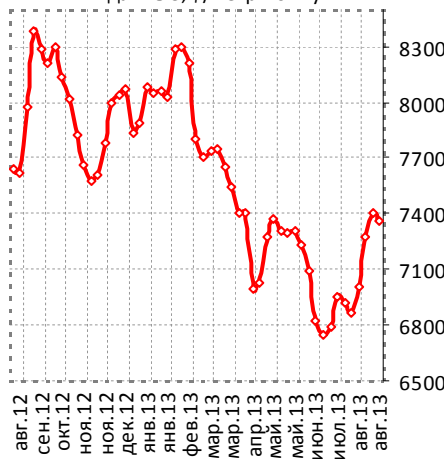
Фьючерс на никель: месячные данные, \$/метр. тонну



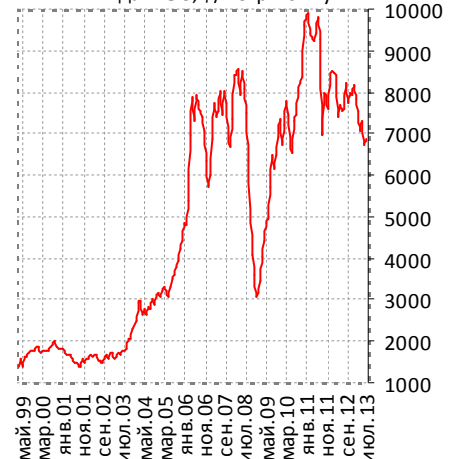
Фьючерс на медь: ежедневные данные - последние шесть недель, \$/метр. тонну



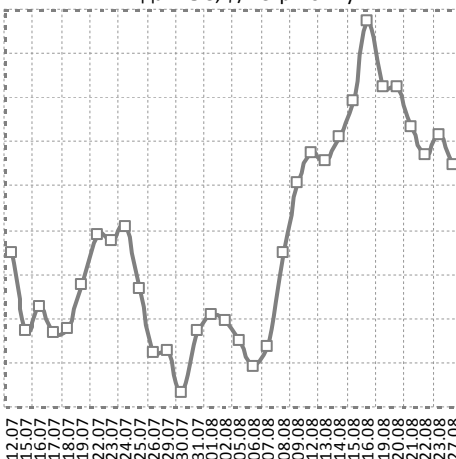
Фьючерс на медь: недельные данные, \$/метр. тонну



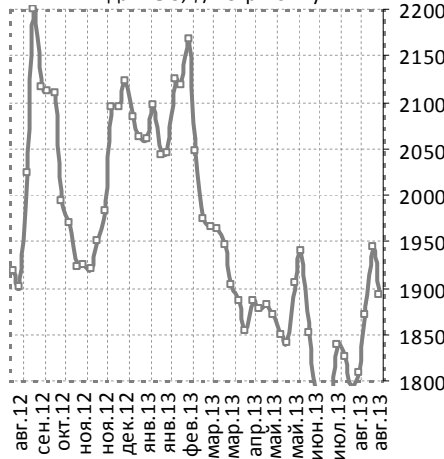
Фьючерс на медь: месячные данные, \$/метр. тонну



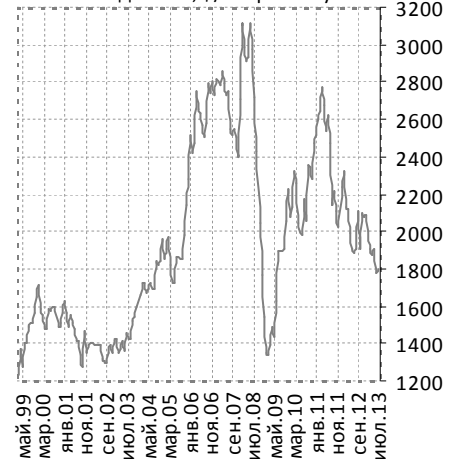
Фьючерс на алюминий: ежедневные данные, \$/метр. тонну



Фьючерс на алюминий: недельные данные, \$/метр. тонну



Фьючерс на алюминий: месячные данные, \$/метр. тонну



Источники данных: Bloomberg (LME).  
Расчеты: ИК «Еврофинансы»

Фотографии на титульной странице обзора:  
<http://www.cbsnews.com>  
(официальный сайт CBSNews).

## Содержание

I. Ежедневный комментарий.....	2	III. Сырьевые рынки	8
II. Фондовые рынки .....	3	3.1. Нефтяной рынок	8
2.1. Америка & Россия.....	3	3.2. Природный газ и бензин	9
2.2. Европа.....	4	3.3. Рынок металлов.....	10
2.3. Азия.....	6	5.1. Америка & Европа.....	
2.4. Латинская Америка.....	7	5.2. Азия.....	
		VI. Социально-экономическая динамика.....	
		VI. Прочее.....	

## Аналитический отдел

**Берсенов Евгений Павлович**, директор департамента аналитики  
тел.: (495) 545-35-35 (доб. 158), e-mail: ebersenev@eufn.ru

**Моисеева Людмила Филипповна**, заместитель директора департамента аналитики  
тел.: (495) 545-35-35 (доб. 131), e-mail: l.moiseeva@eufn.ru

**Белкина Анастасия Александровна**, ведущий аналитик  
тел.: (495) 545-35-35 (доб. 151), e-mail: belkina@eufn.ru

**Андрющенко Антон Олегович**, аналитик  
тел.: (495) 545-35-35 (доб. 150), e-mail: a.anton@eufn.ru

## Контакты

**Открытое Акционерное Общество «ИК «ЕВРОФИНАНСЫ»**

**Аналитический отдел:** (495) 545-35-35, доб. 158, 131, 150, 151

**Отдел активных операций:** (495) 545-35-35, доб. 120, 103, 113

119049 г. Москва,

Шаболовка, д.10, корп.2

Телефон: (495) 545-35-35

(многоканальный)

Факс: (495) 644-43-13

www.eufn.ru, e-mail: analytics@eufn.ru

Настоящий отчет и содержащаяся в нем информация является исключительной собственностью ИК «Еврофинансы». Несанкционированное копирование, воспроизведение и распространение данной информации без письменного разрешения ИК «Еврофинансы» запрещено.

ИК «Еврофинансы» не несет какой-либо ответственности относительно любых последствий в результате использования информации, содержащейся в данном аналитическом отчете. ИК «Еврофинансы» не дает гарантий относительно полноты и достоверности приведенной в настоящем отчете информации. Настоящий отчет составлен на основе информации, полученной из официальных источников, надежность и достоверность которых общепризнанны. Вся информация, содержащаяся в данном отчете, ни при каких условиях не может рассматриваться как предложение или рекомендация к покупке или продаже ценных бумаг, предоставление гарантий или обещаний относительно будущих изменений на рынке ценных бумаг и действий эмитентов данных ценных бумаг. За последствия любых решений, принятых на основе настоящего отчета, ИК «Еврофинансы» ответственности не несет.