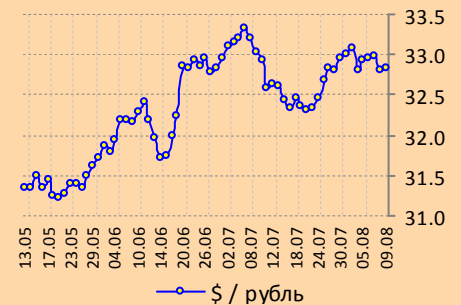
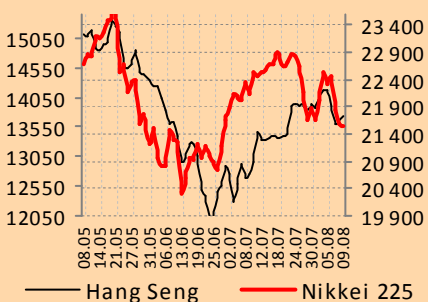
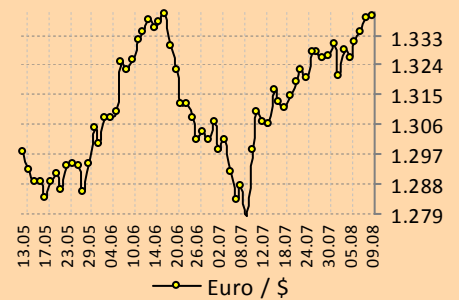
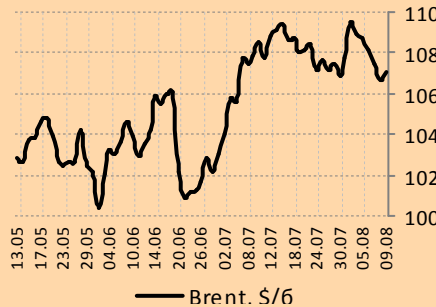
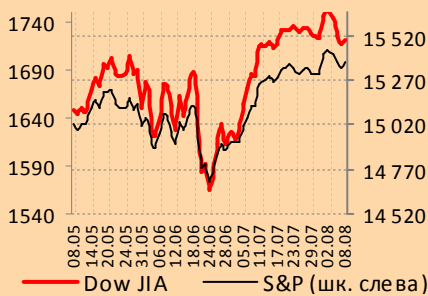


Открытое Акционерное Общество  
 "Инвестиционная компания "Еврофинансы"  
 119049 г. Москва, Шаболовка, д.10, корп.2  
 Телефон: (495) 545-35-35 (многоканальный)  
 Факс: (495) 644-43-13  
 www.eufn.ru  
 e-mail: info@eufn.ru



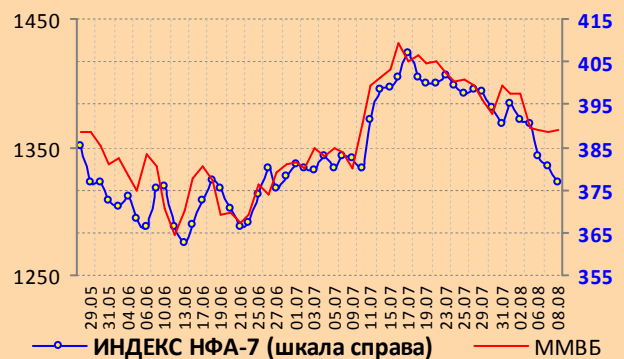
ИНВЕСТИЦИОННАЯ КОМПАНИЯ  
**ЕВРОФИНАНСЫ**

## Ежедневный обзор



### СОДЕРЖАНИЕ

I. Ежедневный комментарий .....	2
II. Фондовые рынки .....	3
2.1. Америка & Россия .....	3
2.2. Европа .....	4
2.3. Азия .....	6
2.4. Латинская Америка .....	7
III. Сырьевые рынки .....	8
3.1. Нефть .....	8
3.2. Металлы .....	10



**США.** Торги четверга завершились в плюсе, индекс Dow Jones увеличился на 0,18, S&P на 0,39, NASDAQ на 0,41%. Количество первичных обращений за пособиями по безработице за минувшую неделю возросло с 328 до 333 тыс., но ожидания были еще выше (336 тыс.), поэтому реакция рынков была спокойной, тем более, что ухудшение ситуации на рынке труда выступает фактором сохранения программы QE. Казначейство разместило 10-летние госбумаги на 24 млрд. долл. с доходностью 2,62% (на предыдущем аукционе доходность составила 2,67%), что говорит о повышении спроса и, следовательно, веры инвесторов в восстановление экономики.

**Россия.** Сессия вчера закрылась практически нейтрально, индекс ММВБ=-0,04, РТС =+0,15%. Сегодня состоится заседание ЦБ по монетарной политике, но, судя по динамике торгов вчера, инвесторы не очень-то верят в ее смягчение. Остается повышенным спрос банков на кредиты ЦБ, так, на однодневном аукционе прямого РЕПО вчера было предложено 130 млрд. руб., спрос утром превысил предложение и составил 160 млрд., кредит выдан в размере лимита под 5,75% (ставка рынка 6,07%). В Обзоре денежного рынка за 2К13 ЦБ подтвердил, что краткосрочные операции РЕПО по-прежнему выступают основным инструментом покрытия разрыва между спросом на ликвидность и уровнем ее предложения, а основным обеспечением операций РЕПО являются федеральные облигации, на долю сделок, обеспеченных указанными активами, приходилось во 2-м квартале около 50% задолженности банков перед регулятором, доля акций 1,8%.

Казначейство размещало вчера на банковские депозиты 30 млрд. руб., спрос составил 20 млрд., в аукционе приняли участие 4 банка, ставка размещения 5,70%, срок 35 дней.

**Европа.** Индексы по четвергу закрылись ростом, FTSE 100 на 0,28, DAX на 0,70, CAC 40 на 0,64%. Статистика имела неоднозначный характер, но важно, что относительно Германии она позитивна, в стране увеличилось положительное сальдо торгового баланса и Fitch подтвердило кредитный рейтинг Германии на уровне AAA со стабильным прогнозом. Больше ожидаемого продолжается снижение промпроизводства в Испании,

растет уровень безработицы в Греции, безработица в Португалии, напротив, снизилась впервые за два года.

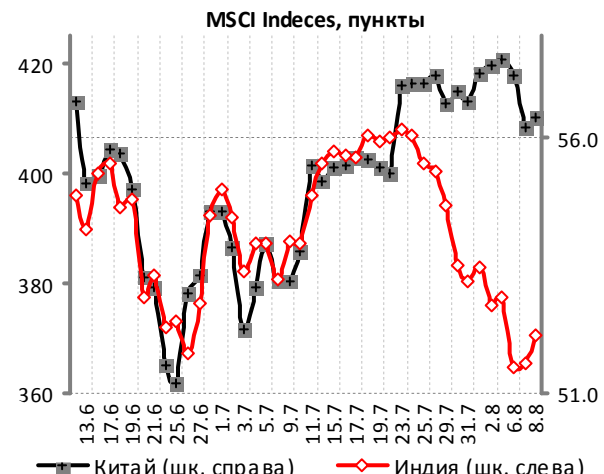
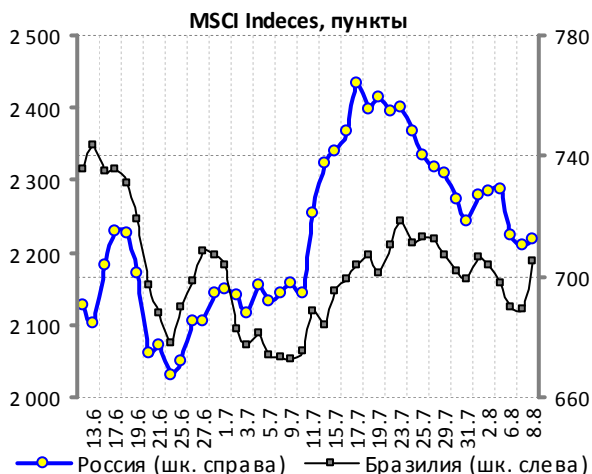
**Азия.** Закончилось двухдневное заседание Банка Японии, рынки все же надеялись, что, учитывая весьма слабую инфляцию, регулятор усилит покупки активов (сейчас это от 60 до 70 трлн. иен в год, что в долларах от 600 до 700 млрд.), но по результатам заседания сохранены прежние параметры. Ситуация на Фукусиме близка к катастрофе, может произойти прорыв в Тихий океан воды, которая использовалась для охлаждения аварийных реакторов. На этом фоне Nikkei закрылся вчера снижением на 1,59%. SSE также снизился, но гораздо меньше, на условные 0,09%, профицит торгового баланса Китая уменьшился по сравнению с прошлым месяцем, при этом экспорт в годовом измерении вырос на 5,1% (больше, чем ожидалось), импорт на 10,9% (ожидался рост в 2,1%). Одновременно поставки электроники из Китая увеличились на 11,3%, одежды на 13,9%, прирост импорта нефти превысил 20%, железной руды 27%, угля 18%. Kospi и Hang Seng показали небольшой рост соответственно на 0,30 и 0,31%. Утром сегодня вышла статистика по инфляции в Китае, показатель остался на уровне прошлого месяца (2,7%), хотя ожидался рост до 2,8% в годовом измерении.

**Золото.** Утром вчера металл торговался по 1292,84, к 14.00 по 1289,22, с утра сегодня по 1311,38 долл. за унцию.

**Нефть.** Новый президент Ирана обещает разрешить ядерную проблему. Brent и Light вчера утром шли по 106,51 и 104,40, к 14.00 по 105,75 и 103,67, сегодня утром по 107,07 и 104,25 долл. за барр.

**Статистика, прогноз.** Из наиболее значимой статистики ждем данные о промпроизводстве и розничных продажах в Китае (9.30), торговом балансе Великобритании (12.30), промпроизводстве во Франции (10.45), торговом балансе и инфляция в Италии (12.00 и 13.00). Российские биржи всю неделю торгуются неустойчиво, сегодня тоже попытаются обозначить рост, но в целом ход торгов зависит от решения ЦБ по ставкам и китайской статистики.

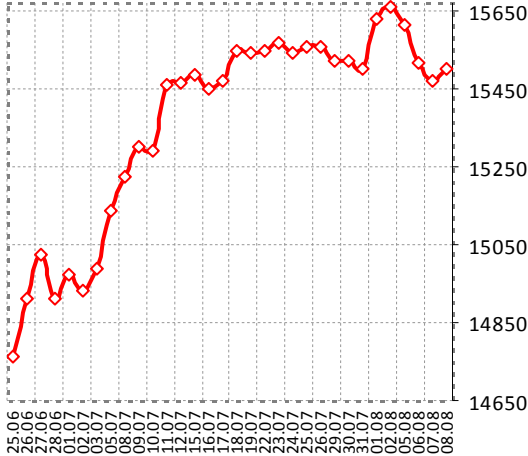
Полная версия ежедневного аналитического обзора, 09.08.2013



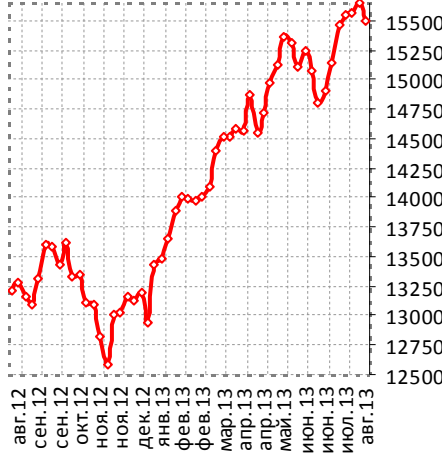
II. Фондовые рынки

2.1. Америка & Россия

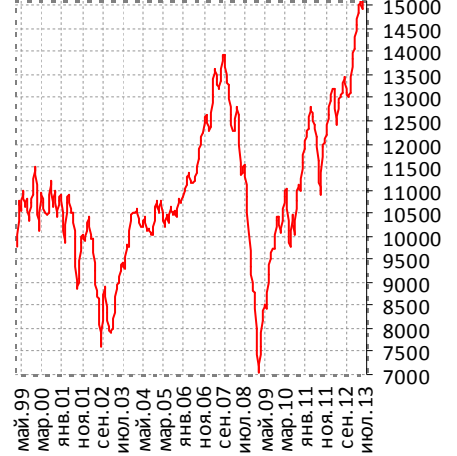
Dow Jones Industrial Average: ежедневные данные - последние шесть недель



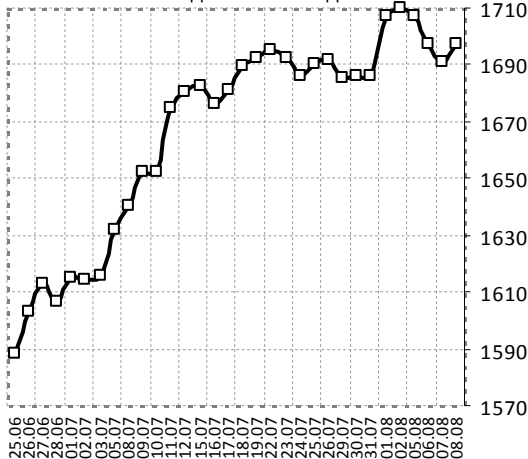
Dow Jones Industrial Average: недельные данные - последний год



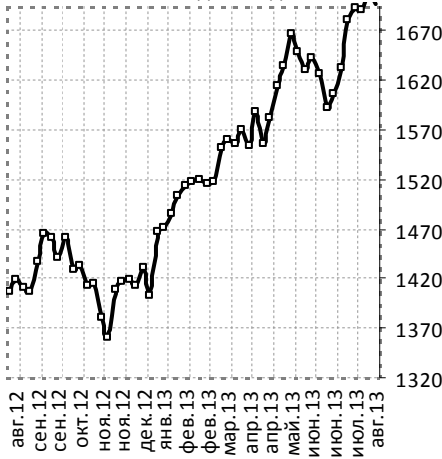
Dow Jones Industrial Average: месячные данные - посл. 15 лет



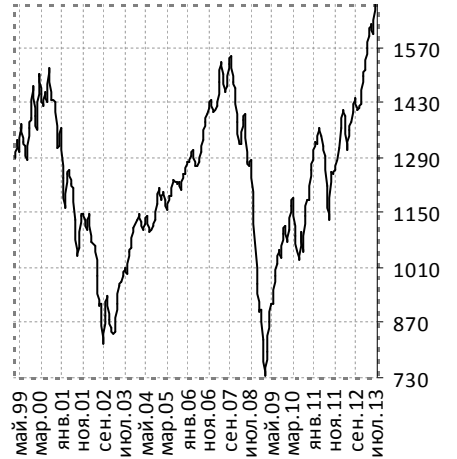
S&P 500 Index: ежедневные данные - последние шесть недель



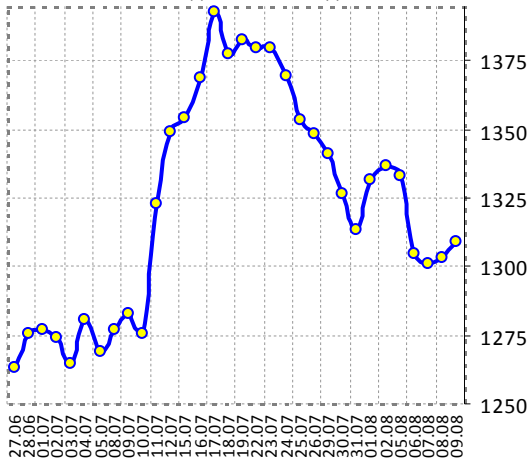
S&P 500 Index: недельные данные - последний год



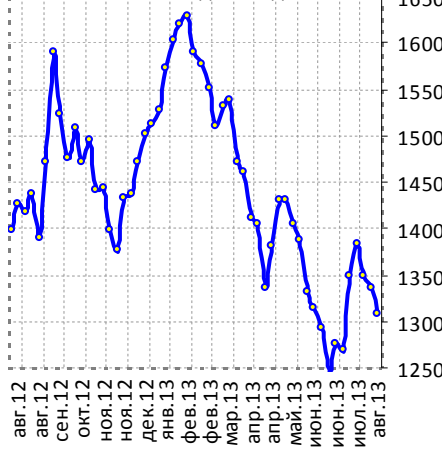
S&P 500 Index: месячные данные - последние 15 лет



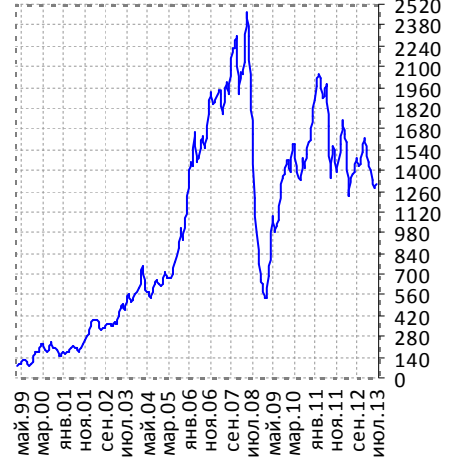
Индекс РТС: ежедневные данные - последние шесть недель



Индекс РТС: недельные данные - последний год



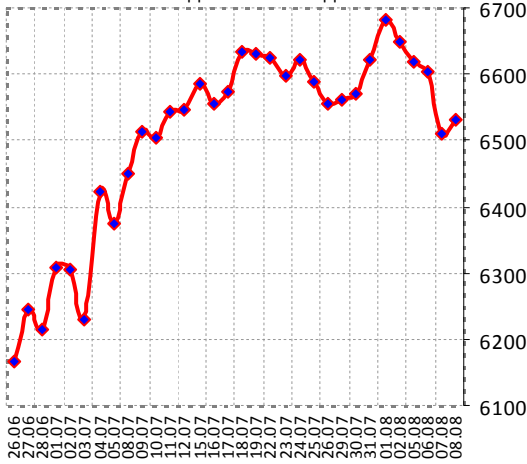
Индекс РТС: месячные данные - последние 15 лет



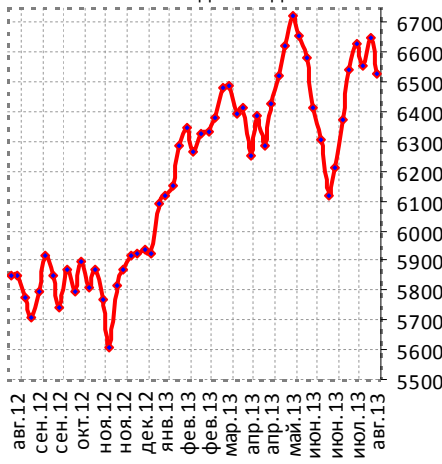
Источники данных: Bloomberg.  
Расчеты: ИК «Еврофинансы».

2.2. Европа

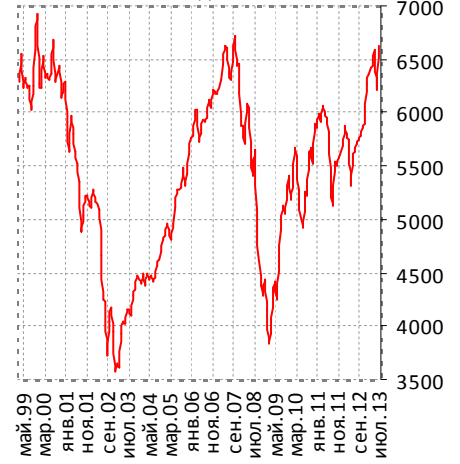
FTSE 100 Index: ежедневные данные - последние шесть недель



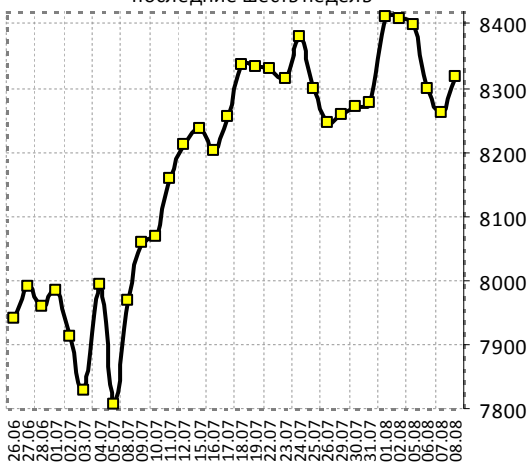
FTSE 100 Index: недельные данные - последний год



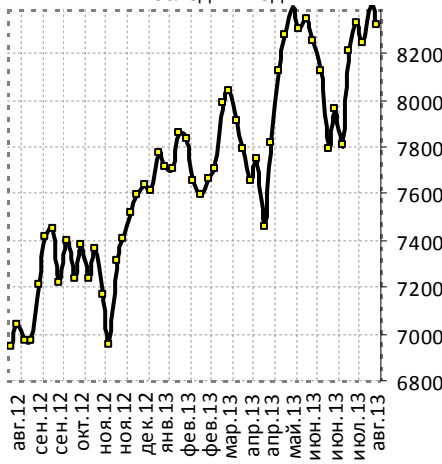
FTSE 100 Index: месячные данные - последние 15 лет



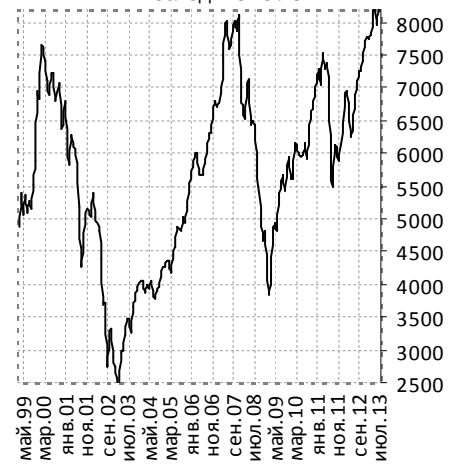
DAX Index: ежедневные данные - последние шесть недель



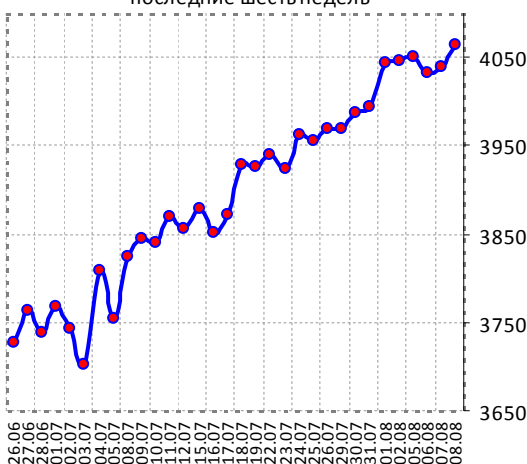
DAX Index: недельные данные - последний год



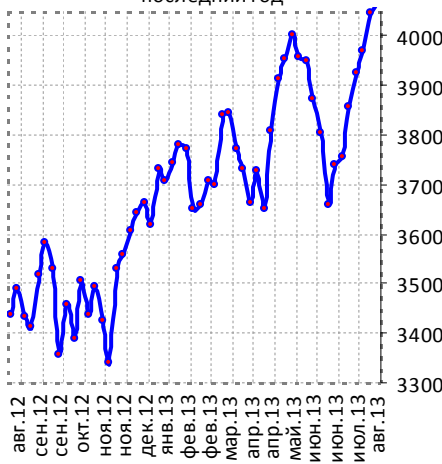
DAX Index: месячные данные - последние 15 лет



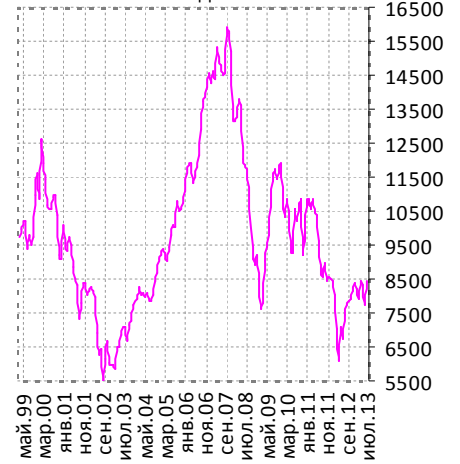
CAC 40 Index: ежедневные данные - последние шесть недель



CAC 40 Index: недельные данные - последний год

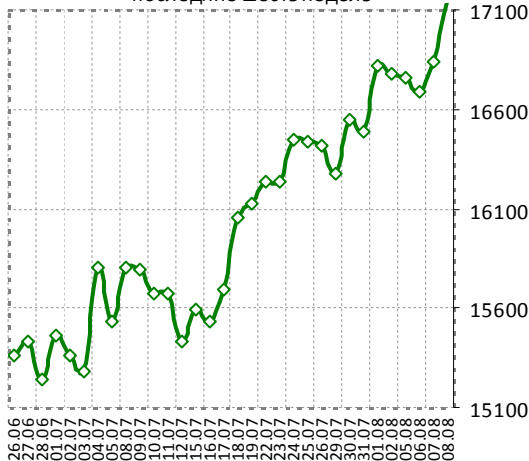


CAC 40 Index: месячные данные - последние 15 лет

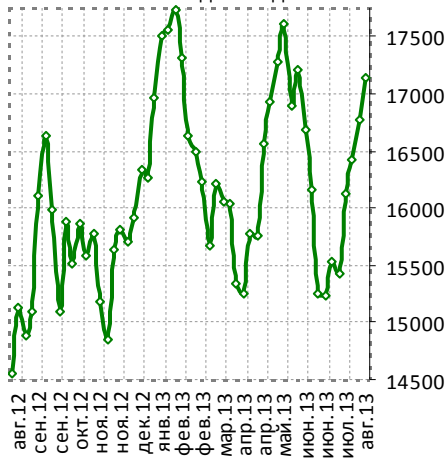


Источники данных: Bloomberg.  
Расчеты: ИК «Еврофинансы».

MIB Index: ежедневные данные - последние шесть недель



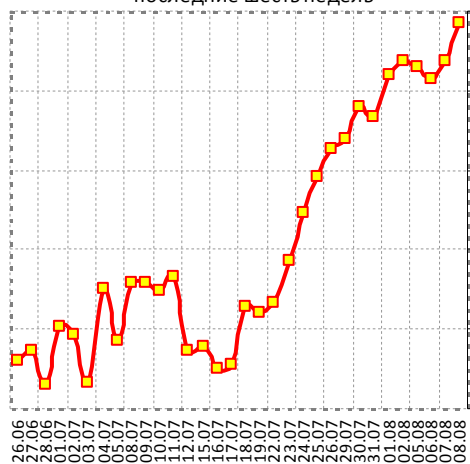
MIB Index: недельные данные - последний год



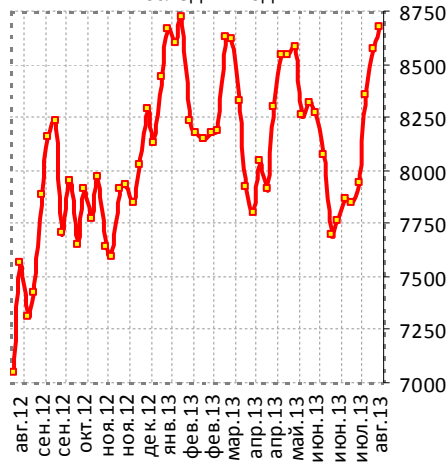
MIB Index: месячные данные - последние 15 лет



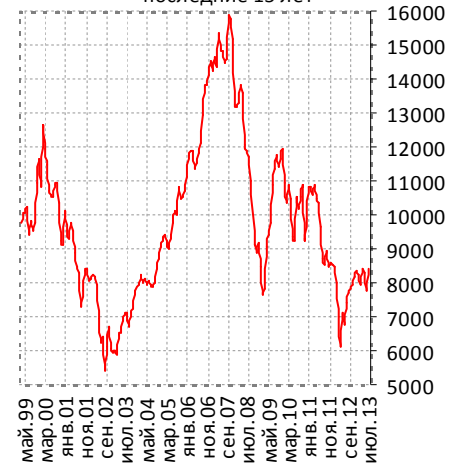
IBEX 35 Index: ежедневные данные - последние шесть недель



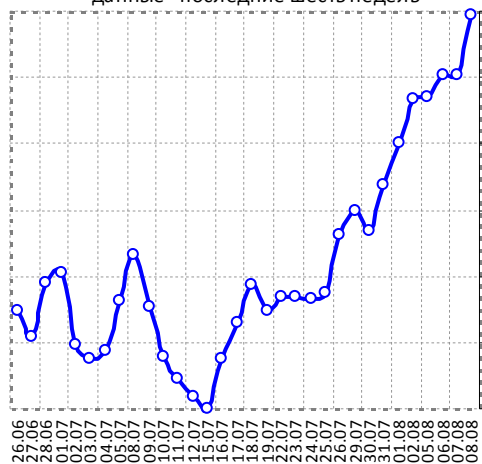
IBEX 35 Index: недельные данные - последний год



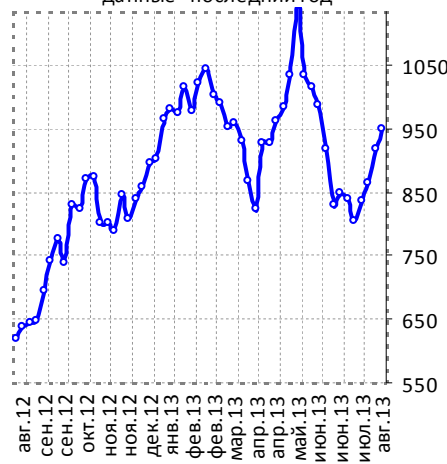
IBEX 35 Index: месячные данные - последние 15 лет



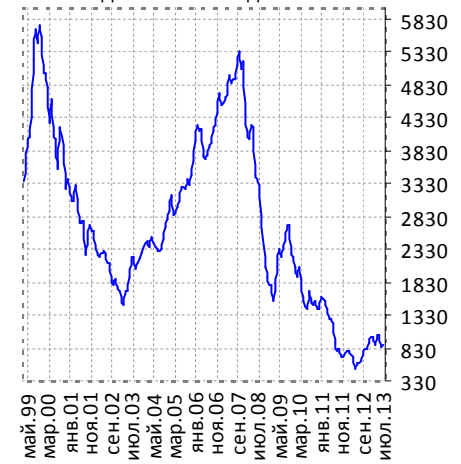
AthexComposite Index: ежедневные данные - последние шесть недель



AthexComposite Index: недельные данные - последний год



AthexComposite Index: месячные данные - последние 15 лет

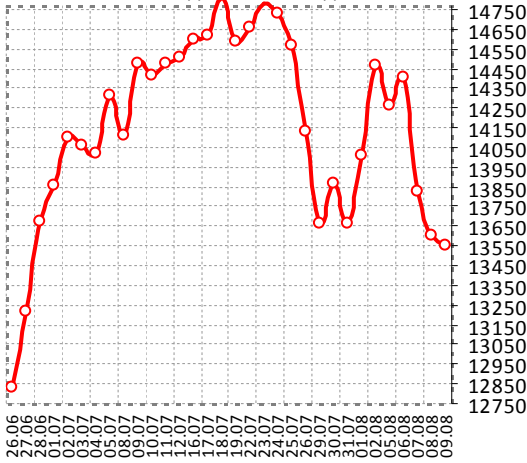


Источники данных: Bloomberg.  
Расчеты: ИК «Еврофинансы».

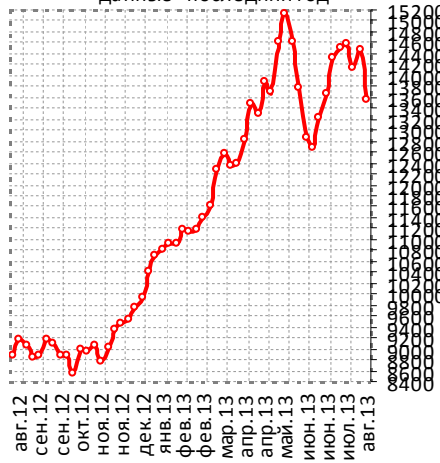


2.3. Азия

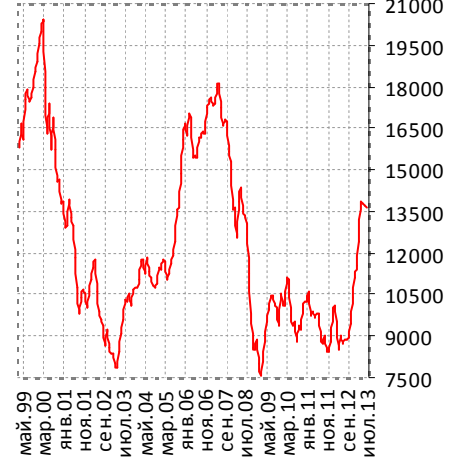
NIKKEI 225 Index: ежедневные данные - последние шесть недель



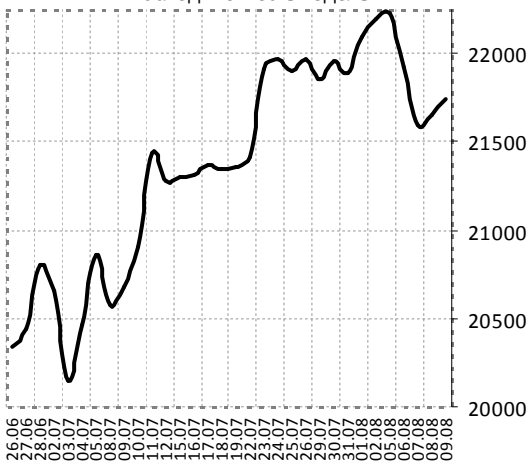
NIKKEI 225 Index: недельные данные - последний год



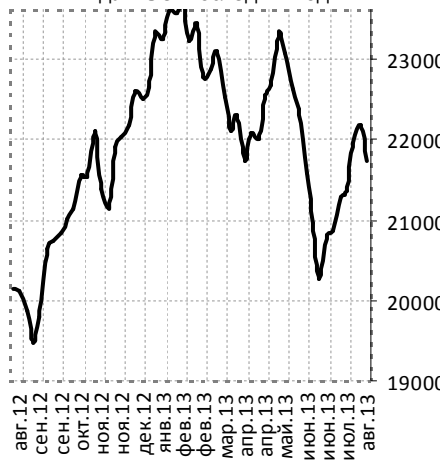
NIKKEI 225 Index: месячные данные - последние 15 лет



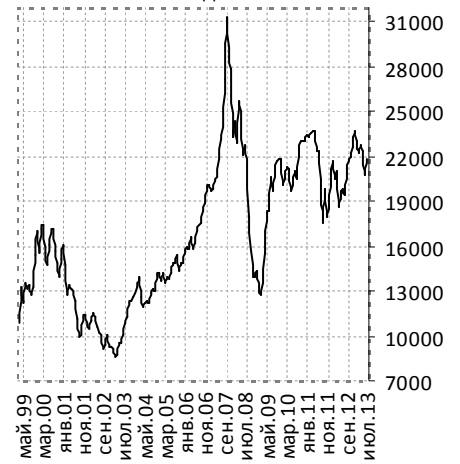
Hang Seng Index: ежедневные данные - последние шесть недель



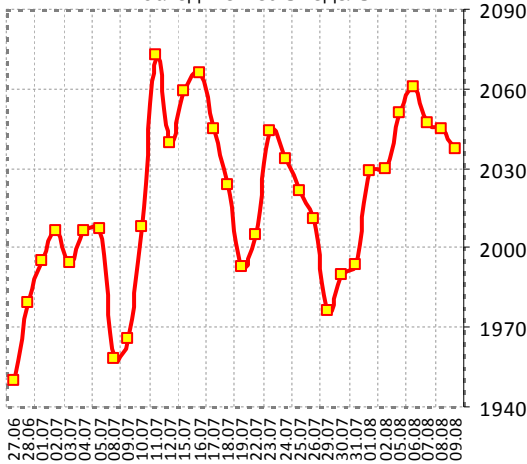
Hang Seng Index: недельные данные - последний год



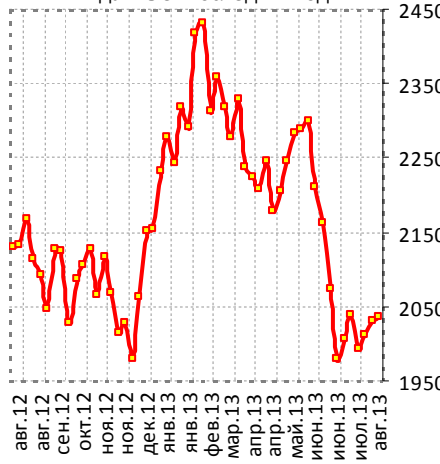
Hang Seng Index: месячные данные - последние 15 лет



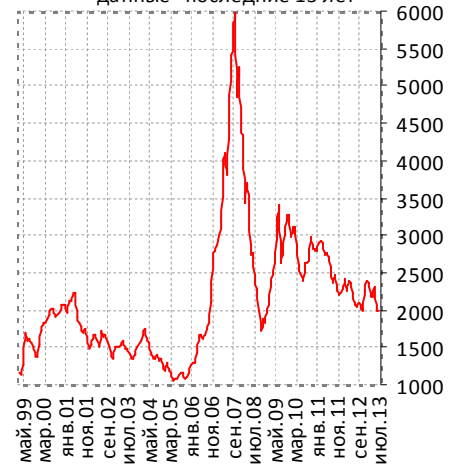
Shanghai Composite: ежедневные данные - последние шесть недель



Shanghai Composite: недельные данные - последний год



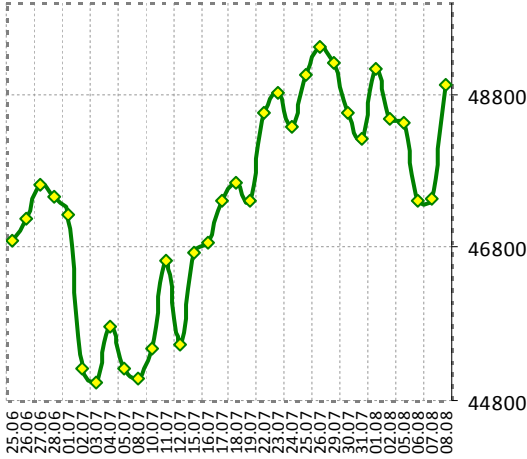
Shanghai Composite: месячные данные - последние 15 лет



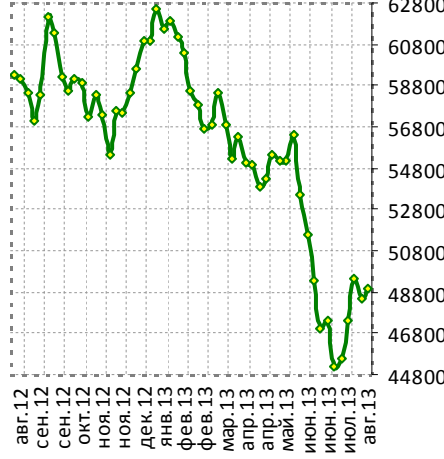
Источники данных: Bloomberg.  
Расчеты: ИК «Еврофинансы».

2.4. Латинская Америка

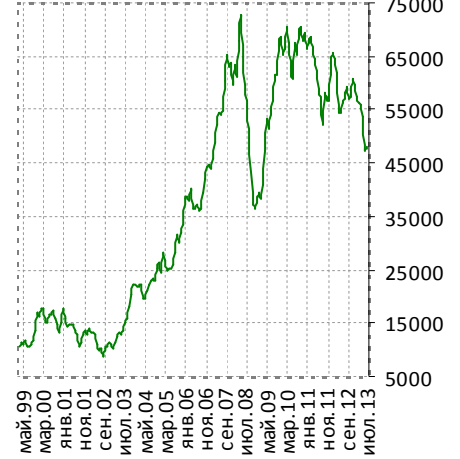
Brazil Bovespa Index: ежедневные данные - последние шесть недель



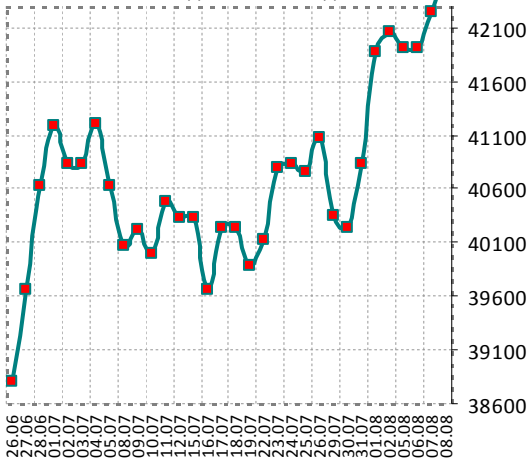
Brazil Bovespa Index: недельные данные - последний год



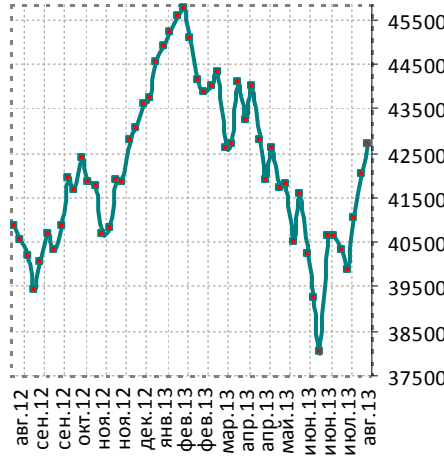
Brazil Bovespa Index: месячные данные - последние 15 лет



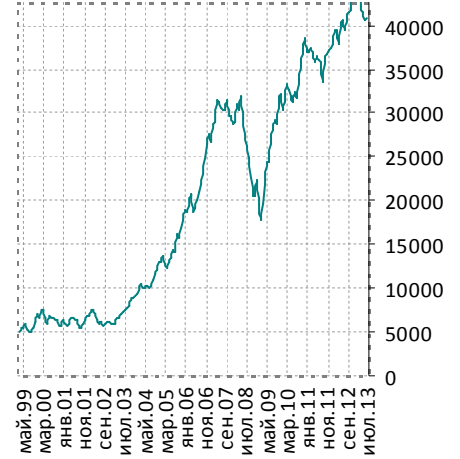
Мехико IPC Index: ежедневные данные - последние шесть недель



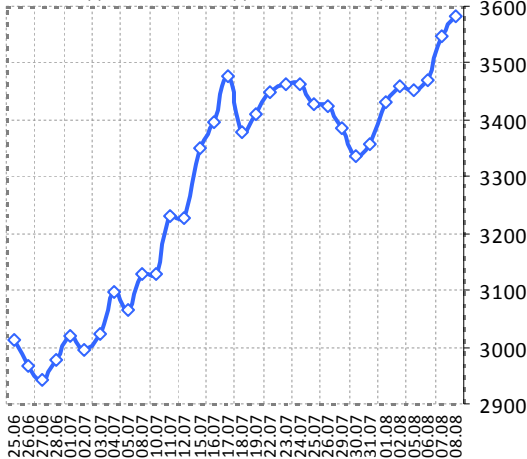
Мехико IPC Index: недельные данные - последний год



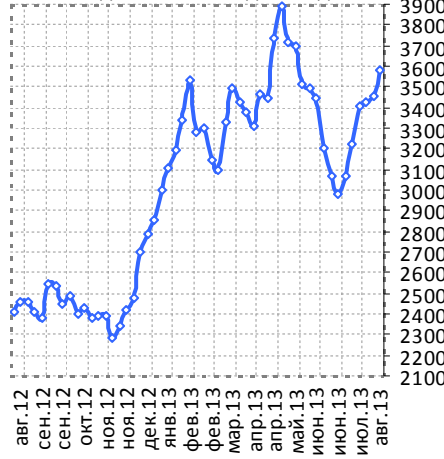
Мехико IPC Index: месячные данные - последние 15 лет



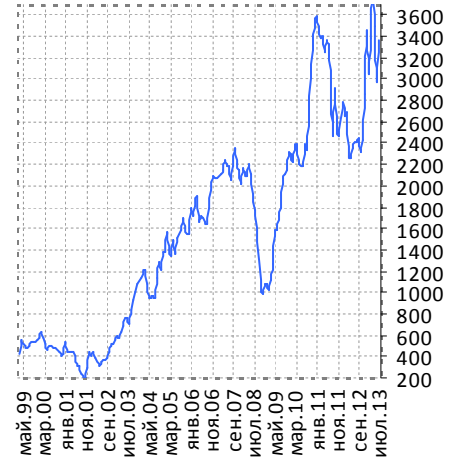
Argentina Merval Index: ежедневные данные - последние шесть недель



Argentina Merval Index: недельные данные - последний год



Argentina Merval Index: месячные данные - последние 15 лет

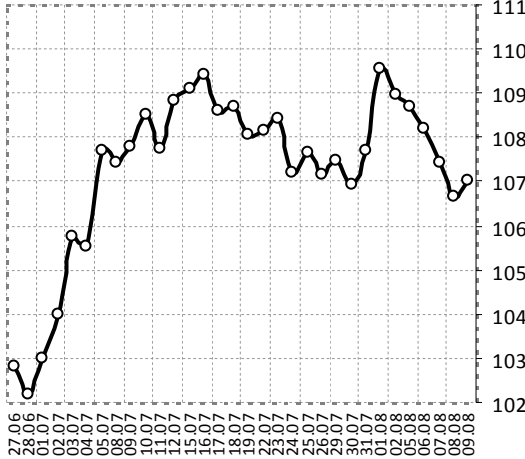


Источники данных: Bloomberg.  
Расчеты: ИК «Еврофинансы».

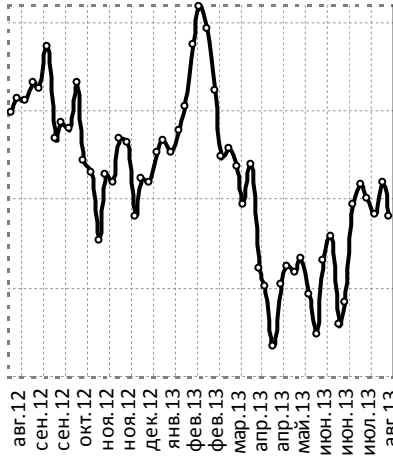
III. Сырьевые рынки

3.1. Динамика нефтяного рынка

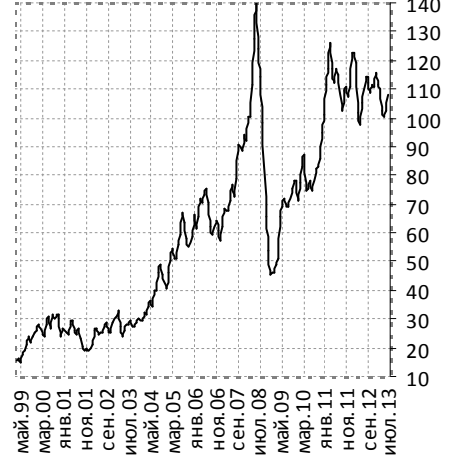
Нефть марки Brent: ежедневные данные - последние шесть недель, \$/баррель



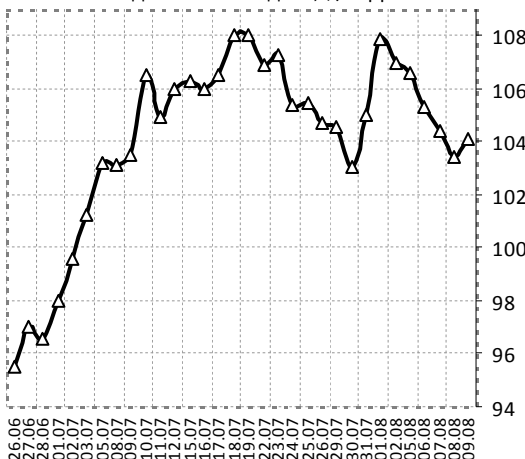
Нефть марки Brent: недельные данные - последний год, \$/баррель



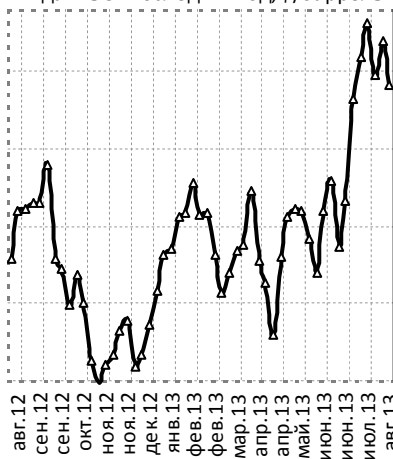
Нефть марки Brent: месячные данные - посл. 15 лет, \$/баррель



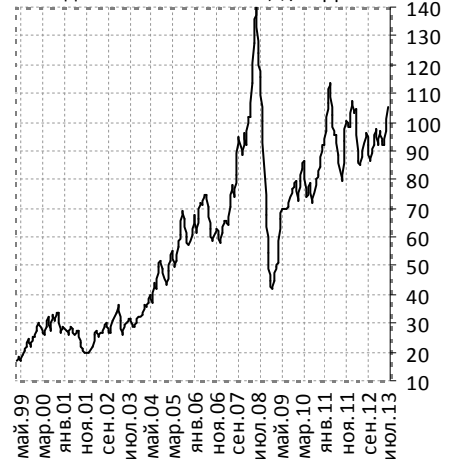
Нефть марки WTI: ежедневные данные - последние шесть недель, \$/баррель



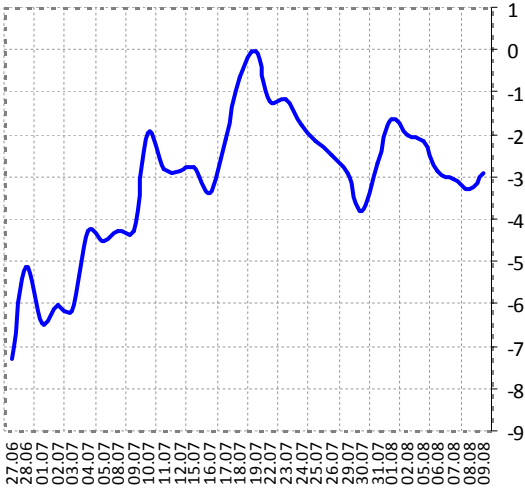
Нефть марки WTI: недельные данные - последний год, \$/баррель



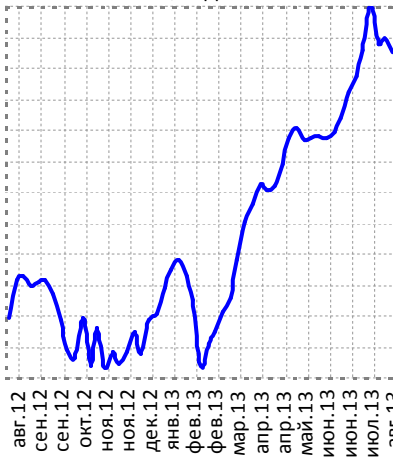
Нефть марки WTI: месячные данные - посл. 15 лет, \$/баррель



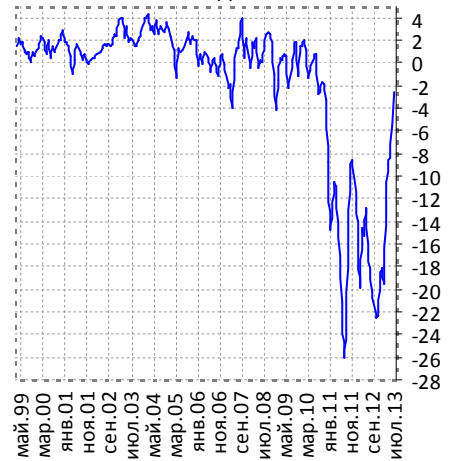
Трансконтинентальный спрэд, \$/баррель



Трансконтинентальный спрэд, \$/баррель



Трансконтинентальный спрэд, \$/баррель

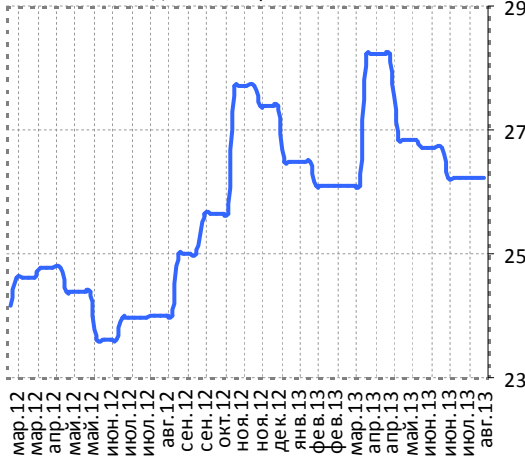


Источники данных: Bloomberg (ICE, NYMEX).  
Расчеты: ИК «Еврофинансы»

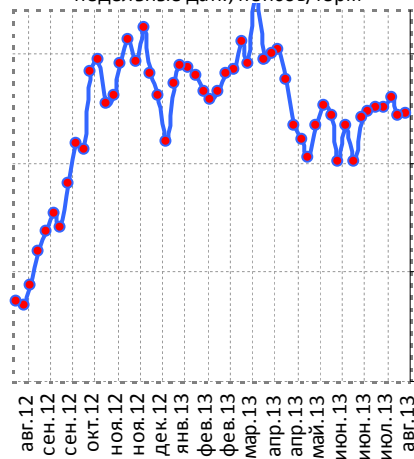


### 3.2. Цены на газ и бензин

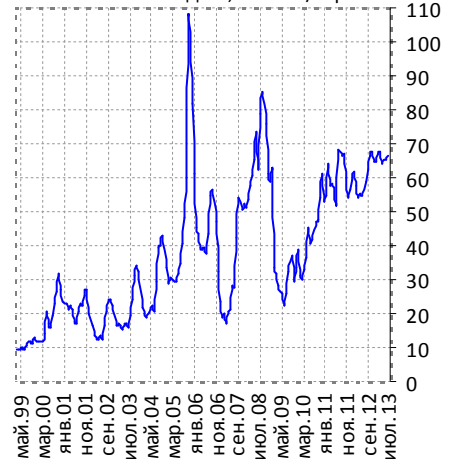
Природный газ - Европа: еженедельные данные, евро / мВт/ч



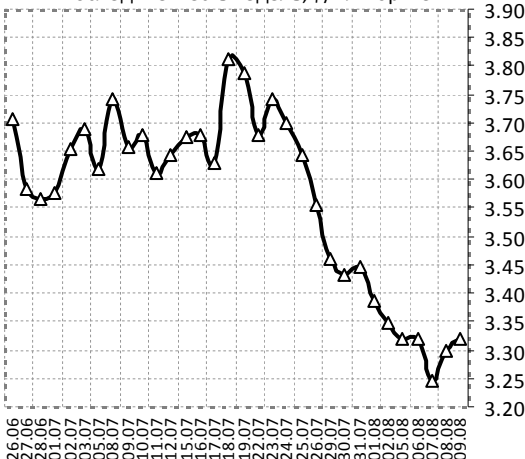
Природный газ - Великобритания: недельные дан., пенсов/терм



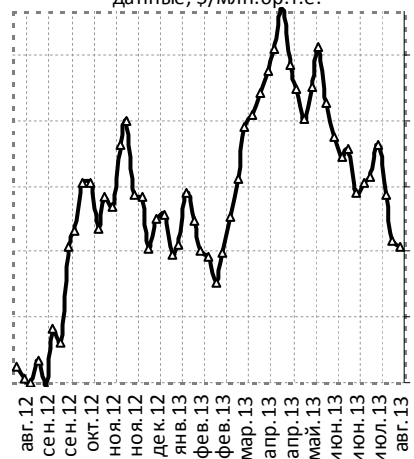
Природный газ - Великобритания: месячные дан., пенсов/терм



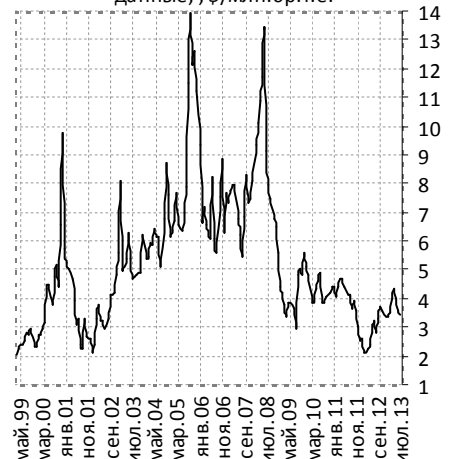
Природный газ США: ежедневные данные - последние шесть недель, \$/млн.бр.т.е.



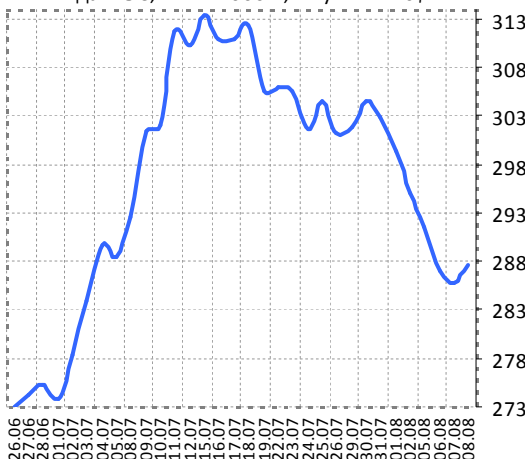
Природный газ США: недельные данные, \$/млн.бр.т.е.



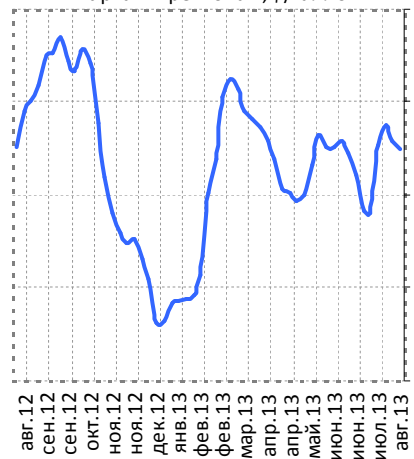
Природный газ США: месячные данные, \$/млн.бр.т.е.



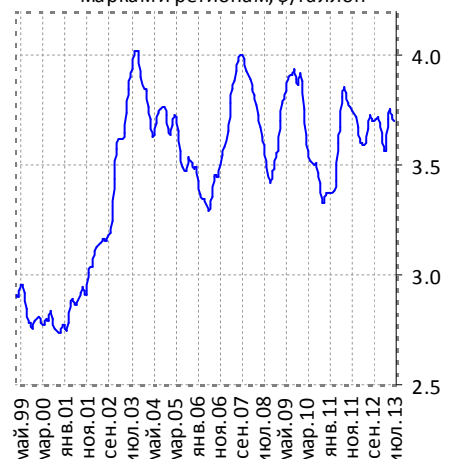
Фьючерс на бензин США: ежедневные данные, 1 к.=42000 г., 1 пункт=420\$



Цена на бензин в США: средняя по маркам и регионам, \$/галлон



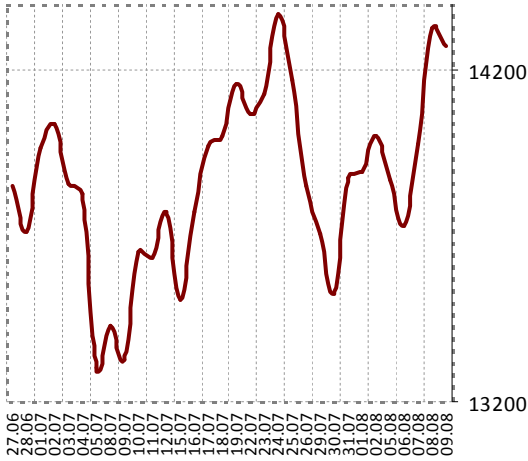
Цена на бензин в США: средняя по маркам и регионам, \$/галлон



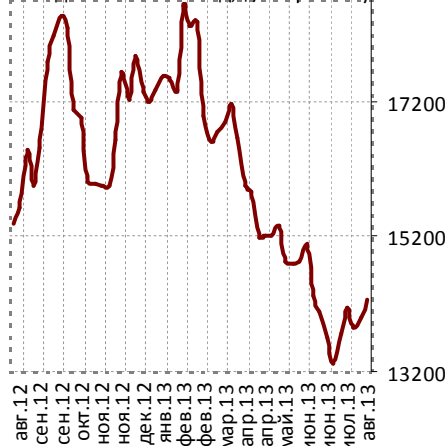
Источники данных: Bloomberg (ICE, NYMEX, DOE).  
Расчеты: ИК «Еврофинансы»

3.3. Рынок металлов

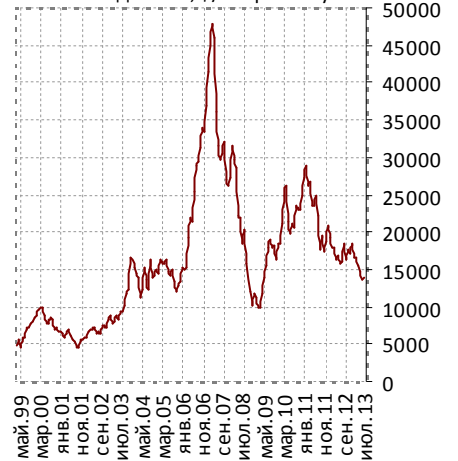
Фьючерс на никель: ежедневные данные - последние шесть недель, \$/метр. тонну



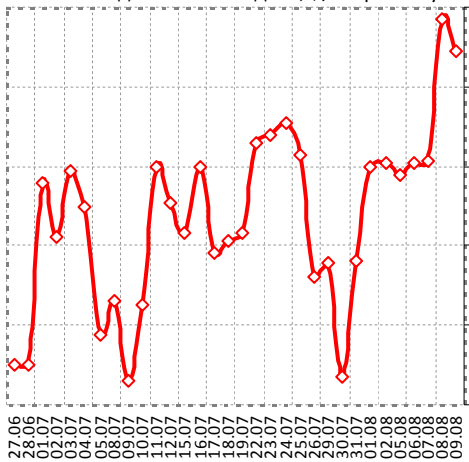
Фьючерс на никель: недельные данные - посл. год, \$/метр. тонну



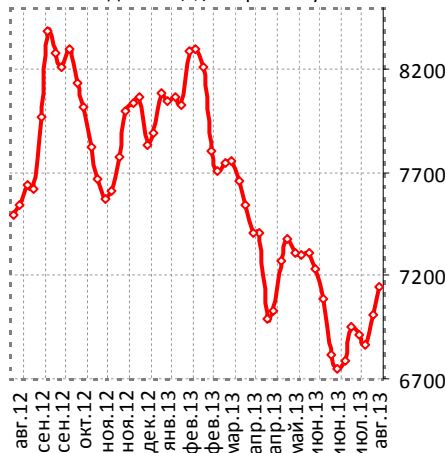
Фьючерс на никель: месячные данные, \$/метр. тонну



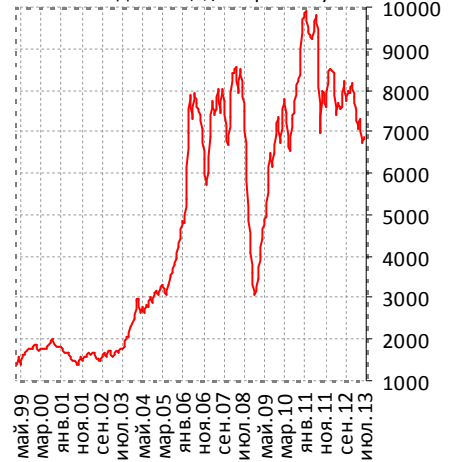
Фьючерс на медь: ежедневные данные - последние шесть недель, \$/метр. тонну



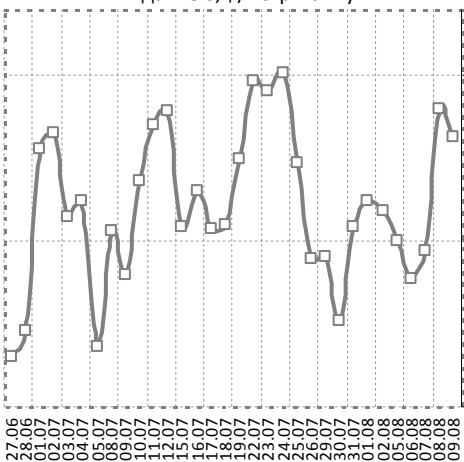
Фьючерс на медь: недельные данные, \$/метр. тонну



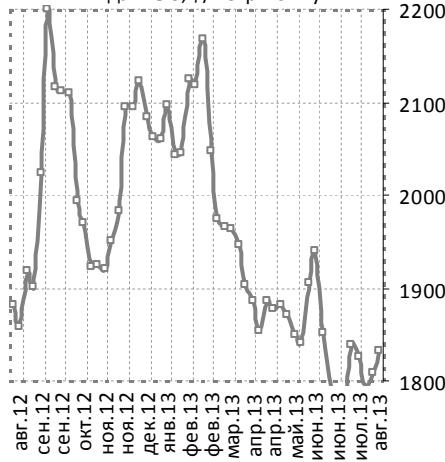
Фьючерс на медь: месячные данные, \$/метр. тонну



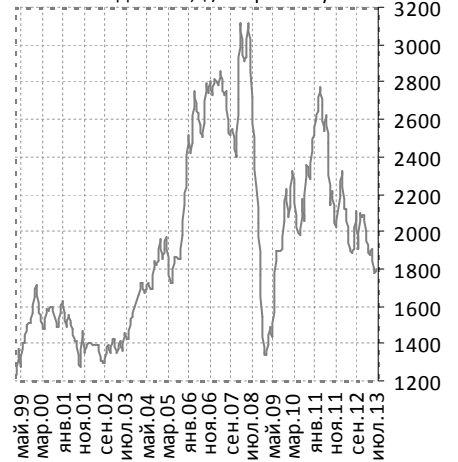
Фьючерс на алюминий: ежедневные данные, \$/метр. тонну



Фьючерс на алюминий: недельные данные, \$/метр. тонну



Фьючерс на алюминий: месячные данные, \$/метр. тонну



Источники данных: Bloomberg (LME).  
Расчеты: ИК «Еврофинансы»

Фотографии на титульной странице обзора:  
<http://www.cbsnews.com>  
 (официальный сайт CBSNews).

## Содержание

I. Ежедневный комментарий.....	2	III. Сырьевые рынки	8
II. Фондовые рынки .....	3	3.1. Нефтяной рынок	8
2.1. Америка & Россия.....	3	3.2. Природный газ и бензин	9
2.2. Европа.....	4	3.3. Рынок металлов.....	10
2.3. Азия.....	6	5.1. Америка & Европа.....	
2.4. Латинская Америка.....	7	5.2. Азия.....	
		VI. Социально-экономическая динамика.....	
		VI. Прочее.....	

## Аналитический отдел

**Берсенов Евгений Павлович**, директор департамента аналитики  
 тел.: (495) 545-35-35 (доб. 158), e-mail: ebersenev@eufn.ru

**Моисеева Людмила Филипповна**, заместитель директора департамента аналитики  
 тел.: (495) 545-35-35 (доб. 131), e-mail: l.moiseeva@eufn.ru

**Белкина Анастасия Александровна**, ведущий аналитик  
 тел.: (495) 545-35-35 (доб. 151), e-mail: belkina@eufn.ru

**Андрющенко Антон Олегович**, аналитик  
 тел.: (495) 545-35-35 (доб. 150), e-mail: a.anton@eufn.ru

## Контакты

**Открытое Акционерное Общество «ИК «ЕВРОФИНАНСЫ»**

**Аналитический отдел:** (495) 545-35-35, доб. 158, 131, 150, 151

**Отдел активных операций:** (495) 545-35-35, доб. 120, 103, 113

119049 г. Москва,  
 Шаболовка, д.10, корп.2  
 Телефон: (495) 545-35-35  
 (многоканальный)

Факс: (495) 644-43-13

www.eufn.ru, e-mail: analytics@eufn.ru

Настоящий отчет и содержащаяся в нем информация является исключительной собственностью ИК «Еврофинансы». Несанкционированное копирование, воспроизведение и распространение данной информации без письменного разрешения ИК «Еврофинансы» запрещено.

ИК «Еврофинансы» не несет какой-либо ответственности относительно любых последствий в результате использования информации, содержащейся в данном аналитическом отчете. ИК «Еврофинансы» не дает гарантий относительно полноты и достоверности приведенной в настоящем отчете информации. Настоящий отчет составлен на основе информации, полученной из официальных источников, надежность и достоверность которых общепризнанны. Вся информация, содержащаяся в данном отчете, ни при каких условиях не может рассматриваться как предложение или рекомендация к покупке или продаже ценных бумаг, предоставление гарантий или обещаний относительно будущих изменений на рынке ценных бумаг и действий эмитентов данных ценных бумаг. За последствия любых решений, принятых на основе настоящего отчета, ИК «Еврофинансы» ответственности не несет.