


[Электронная почта](#)
[Аналитика](#)
[Наши контакты](#)
Последние обзоры и комментарии:
[Газпромнефть: отчетность лучше ожиданий](#)
[Фосагро: одна из лучших бумаг в секторе](#)
[Стратегия до конца 2013 года](#)
Ситуация на рынках

- Торговый баланс Китая сократился до \$17,82 млрд с уровня \$27,12 млрд. Это произошло за счет опережающего роста объема импорта, который увеличился в июле на 10,9%, при этом экспорт вырос на 5,1%.
- Ключевая ставка Банка Англии в будущем будет зависеть от уровня безработицы. Ведомство готово в случае необходимости увеличить объем скупки активов.
- Агентство энергетической информации США повысило прогноз темпов роста потребления нефти в 2013 году до 1,09 млн баррелей в сутки, таким образом, среднесуточное потребление черного золота в мире составит 89,78 млн баррелей.
- Коммерческие запасы нефти в США в течение прошлой недели сократились на 1,32 млн баррелей, эксперты ожидали сокращения на 1,5 млн баррелей.

Комментарии

- Газпром: враги не дремлют, друзья лезут в карман (умеренно негативно);
- Вымпелком сменит NYSE на NASDAQ (нейтрально).

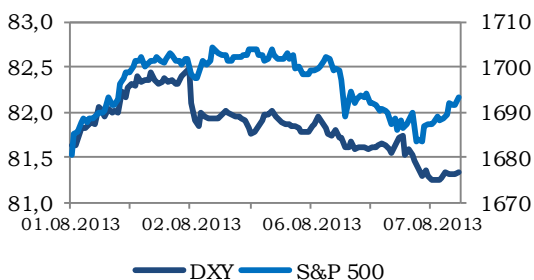
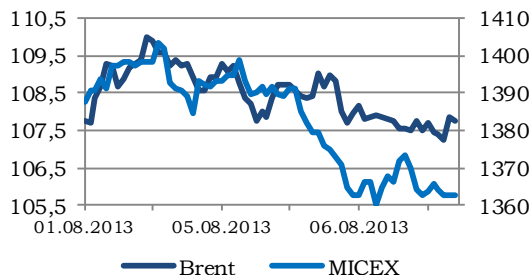
Ключевая статистика на сегодня

- Пресс-конференция Банка Японии;
- Ежемесячный отчет ЕЦБ (12:00);
- Заявки на пособие по безработице в США (16:30).

Корпоративные события на сегодня

- Внеочередное общее собрание акционеров "Казаньоргсинтеза";
- Публикация отчетности "МегаФона" за 2 квартал и 1 полугодие 2013 года по МСФО;
- Заседание совета директоров "ЛУКОЙЛа";
- Заседание совета директоров "Аэрофлота".

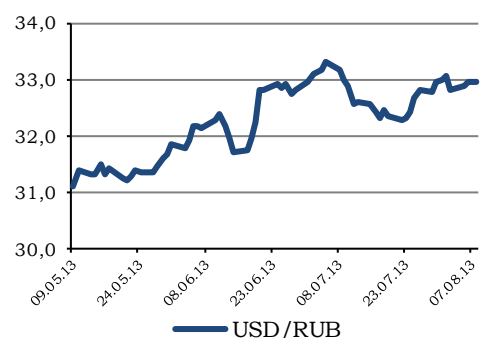
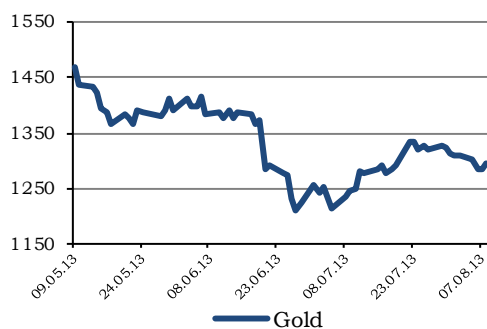
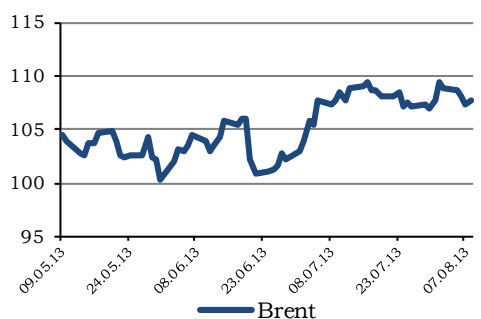
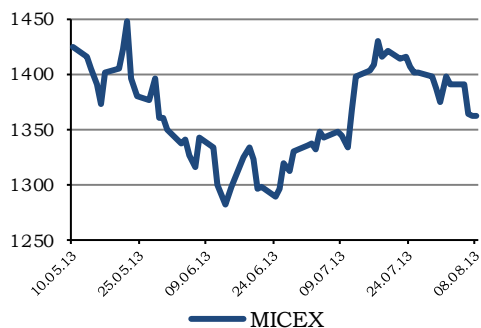
MMBE	PTS	S&P 500	Nasdaq
1 362,91	1 301,28	1 690,91	3 654,01
↓	↓	↓	↓
-0,13%	-0,28%	-0,38%	-0,32%
FTSE	DAX	Nikkei	Hang Seng
6 511,21	8 260,48	13 824,94	21 588,84
↓	↓	↑	↑
-1,41%	-0,47%	0,54%	0,76%
Light Sweet	Brent	Серебро	Золото
104,37	107,44	19,59	1 287,65
↑	↓	↑	↑
0,50%	-0,68%	0,33%	0,35%
Медь	VIX	Овернайт (руб.)	Ост. на к/с, млрд руб
6 991,00	12,98	6,50%	961
↓	↑	↑	↑
-0,05%	2,04%	50 б.п.	26,1
€/ \$	\$/Рубль	€/Рубль	Бивалютная корзина
1,3336	32,9758	43,9341	37,9797
↑	↓	↓	↑
0,23%	0,00%	-0,04%	0,17%


Торговые идеи на сегодняшний день
 Долгосрочные рекомендации [на сайте](#)

Эмитент	Поддержка / Сопротивление	Рекомендации
Сбербанк ао	91,00 / 96,30	Вне рынка
ВТБ	0,04600 / 0,04700	Вне рынка
Газпром	124,50 / 132,00	Покупать
Лукойл	1880,0 / 1950,0	Вне рынка
Роснефть	230,00 / 238,00	Вне рынка
Мечел	91,0 / 97,5	Вне рынка
Северсталь	252,5 / 277,0	Покупать
РусГидро	0,5650 / 0,6000	Вне рынка
ФСК ЕЭС	0,10900 / 0,11900	Вне рынка
МТС	283,00 / 292,00	Вне рынка



Ситуация на рынках



По данным Национального статистического бюро КНР, торговый баланс Китая сократился до \$17,82 млрд с уровня \$27,12 млрд. Это произошло за счет опережающего роста объема импорта, который увеличился в июле на 10,9%, при этом экспорт вырос на 5,1%. Месяцем ранее экспорт сократился на 3,1%, а объем импорта снизился на 0,7%. Цифры носят позитивный характер, что свидетельствует о силе экономики Поднебесной и должно положительно отразиться на настроениях участников торгов по всему миру.

Как стало известно накануне, ключевая ставка Банка Англии в будущем будет зависеть от уровня безработицы. Комитет по монетарной политике английского центробанка намерен сохранять ключевую ставку на рекордно низком уровне в 0,5% до тех пор, пока количество безработных британцев не сократится до уровня 7%. В настоящее время показатель находится на отметке 7,8%. Также Банк Англии готов в случае необходимости увеличить объем скупки активов на открытом рынке. Ограничением действия новых подходов в монетарной политике является рост инфляционного давления до 2,5%. Инвесторы не выказали бурной реакции на инициативы центробанка; учитывая увеличивающиеся темпы роста британской экономики, а также наметившуюся тенденцию сокращения уровня нетрудоустроенных граждан страны, можно предположить, что безработица в Великобритании достигнет уровня в 7% уже в следующем году.

Соотношение единой европейской валюты и доллара увеличивается, на сегодняшнее утро валютная пара евро/доллар находится на уровне 1,3336. Пара находится в слабо восходящем канале, границы которого в настоящий момент находятся на уровне 1,3210–1,3365.

Агентство энергетической информации США повысило прогноз темпов роста потребления нефти в 2013 году до 1,09 млн баррелей в сутки, таким образом, среднесуточное потребление черного золота в мире составит 89,78 млн баррелей. Прогноз темпов роста на 2014 год, напротив, понижен до 1,22 млн баррелей в сутки, исходя из этого, потребление углеводорода в будущем году должно составить 91,51 млн баррелей в сутки. Объемы потребления нефти в большинстве случаев коррелируют с темпами развития мировой экономики, повышение прогнозов потребления нефти в текущем году позволяет инвесторам надеяться на постепенное восстановление глобальной экономики.

Министерство энергетики США обнародовало данные по коммерческим запасам нефти, согласно которым резервы черного золота течение прошлой недели сократились на 1,32



млн баррелей, эксперты ожидали сокращения на 1,5 млн баррелей. После незначительного роста на позапрошлой неделе коммерческие запасы нефти продолжили сокращаться, основной причиной уменьшения объемов резервов стало намерение властей Соединенных Штатов запретить банкам производить операции с нефтью. Отчасти рост потребления связан с повышением экономической активности в США.

Стоимость североморской смеси нефти Brent немного снизилась до уровня \$107,80 за баррель, что на \$0,19, или на 0,18%, ниже уровня утра среды. Полагаем, что в течение сегодняшнего дня стоимость североморской смеси будет находиться в диапазоне \$107,30–108,80 за баррель.

Позитивные данные из Китая сегодня компенсируют ожидания скорого сворачивания QE3, что стабилизирует котировки российской валюты. Полагаем, сегодня пара доллар/рубль будет находиться в диапазоне 32,80–33,05 рубля за доллар. Валютная пара евро/рубль будет торговаться в пределах 43,70–44,05 рубля за евро.

Индекс S&P 500 по итогам вчерашних торгов снизился на 0,38%. Фьючерсный контракт на индекс широкого рынка в настоящий момент дорожает на 0,31%. Азиатские индексы растут: NIKKEI увеличивается на 1,11%, гонконгский Hang Seng повышается на 0,77%; Shanghai Composite прибавляет 0,48%; KOSPI плюсует 0,83%; австралийский S&P/ASX 200 растет на 1,30%, индийский SENSEX прибавляет 0,03%. Индекс ММВБ в ходе торгов в среду просел на 0,13%, понизившись до отметки 1362,91 пункта. Позитивные данные из Китая прибавят настроения инвесторам, что позволит индексу вырасти. Полагаем, Индекс ММВБ будет сегодня торговаться в диапазоне 1360–1390 пунктов.

Алексей Козлов, kaa@ufs-federation.com

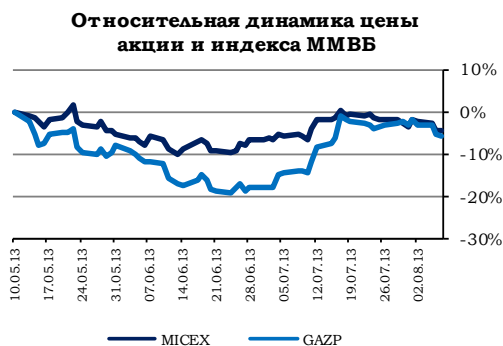


Комментарии

Газпром: враги не дремлют, друзья лезут в карман (умеренно негативно)

Покупать	
Тикер	GAZP
Текущая цена, руб	125,9
Целевая цена, руб	185,0
Потенциал роста	47%
Показатели	
Капитализация, \$ млн.	89 570,18
Количество АО, млн. шт.	22 976,0
Количество АП, млн. шт.	0
Оборот за месяц, \$ млн.	3 034,23

Источник: Bloomberg, оценка UFS IC



Консорциум «Шах-Дениз» планирует в сентябре заключить первые контракты на поставку азербайджанского газа в Европу по трубопроводной системе TANAP-TAP, конкурирующей с проектом Газпрома South Stream. Двум газопроводам придется с 2018 года делить рынки газа Балкан и Южной Европы. Судя по всему, Газпром может довольно уверенно чувствовать себя в Болгарии, но за рынок Греции и новые объемы поставок в Италию ему придется всерьез побороться с «Шах-Денизом».

В Газпроме, конечно, не рады первым серьезным успехам конкурентов, рынок также вряд ли воспримет эту новость с энтузиазмом: «Южный поток» – и без того сомнительный проект, и в условиях прямой конкуренции с TANAP он выглядит еще менее уверенно. С другой стороны, вряд ли рынок всерьез возлагает какие-то надежды на эту «мечту» Газпрома, которые, как известно, сбываются несмотря ни на что, но при этом мало кому приносят радость. Если за этим и последует реакция рынка, вряд ли она будет выраженной и продолжительной.

Другая новость из газовой монополии также может не обрадовать инвесторов. Газпром может полностью профинансировать дочерний «Газпромэнергохолдинг» по покупке Московской объединенной энергетической компании (МОЭК). Холдинг готов дать займы 50 млрд руб. и еще столько же внести в уставной капитал «дочки», передает Reuters.

Такая схема предполагалась изначально, и реакция рынка, вероятно, будет зависеть от того, как именно будет структурирована сделка. Получателем средств выступит Мосэнерго, в которой у Газпрома пакет чуть больше контрольного. Это может поддержать интерес к энергетической компании. Для самого Газпрома выгода от этих действий совершенно непрозрачна, в отличие от 100 млрд руб., которые вновь не достанутся акционерам. Это сложно назвать новостью в полном смысле этого слова, но такой «удачно» подобранный момент может поддержать негативный фон вокруг компании.

В целом мы ожидаем, что Газпром будет чувствовать себя немного хуже рынка.

Илья Балакирев, bia@ufs-federation.com



Пересмотр

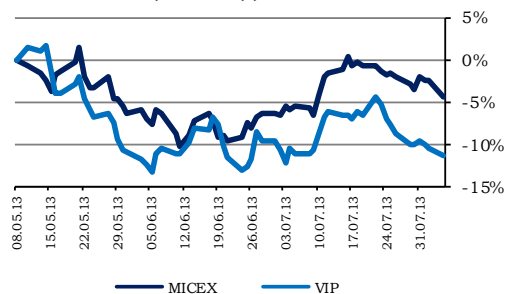
Тикер (NYSE)	VIP
Текущая цена, USD	9,88
Целевая цена, USD	-
Потенциал роста	-

Показатели

Капитализация, \$ млн.	18 129,46
Количество АО, млн. шт.	1 619,2
Количество АП, млн. шт.	0
Оборот за месяц, \$ млн.	171,41

Источник: Bloomberg, оценка UFS IC

Относительная динамика цены
акции и индекса ММВБ



Вымпелком сменит NYSE на NASDAQ (нейтрально)

Наблюдательный совет VimpelCom Ltd. одобрил делистинг ADS компании на нью-йоркской бирже NYSE с одновременным листингом на NASDAQ. Ожидается, что торги ADS VimpelCom на NASDAQ начнутся 10 сентября 2013 года. На новой площадке бумаги продолжат торговаться под тикером VIP. На 25 сентября запланировано внеочередное общее собрание акционеров, чтобы утвердить поправки в устав компании, связанные со сменой биржи.

По заявлению руководства компании, перенос торгов на NASDAQ сделает расписки более ликвидными: на этой бирже традиционно больше телекоммуникационных и технологических бумаг. Расходы на перенос листинга компенсирует более низкая стоимость услуг NASDAQ.

Среди плюсов NASDAQ по сравнению с NYSE в Vimpelcom называют сокращение издержек, а также потенциальную возможность включения в индексы NASDAQ 100 и NASDAQ Telecommunications Index. Напомним, в 2012 году после объединения с украинским «Киевстаром» и регистрацией объединенной компании на Британских Виргинских островах, расписки Vimpelcom были исключены из состава индексов MSCI.

Пока рано говорить о последствиях такого решения. Вероятнее всего, оператора привлекает возможность повышения ликвидности бумаг в случае включения их в индексы NASDAQ. Мы оцениваем сообщение нейтрально для котировок, однако у бумаг компании еще есть небольшой потенциал роста на фоне вчерашней неплохой отчетности за первое полугодие 2013 года.

Анна Милостнова, mav@ufs-federation.com



Бумага	Тикер	Цена закрытия	Изменение, %			Целевая цена	Upside, %	Рекомендация	MarCap, млн. \$
			за день	за неделю	за год				
Нефть и газ									
Газпром	GAZP	124,87	-2,95	-2,95	-13,23	185,0	48,2%	Покупать	89 644,9
НОВАТЭК	NVTK	340,42	-4,37	-4,49	-1,60	415,0	21,9%	Покупать	31 344,8
Роснефть	ROSN	232,21	-2,81	-1,16	-14,03	280,0	20,6%	Покупать	74 630,6
ЛУКОЙЛ	LKOH	1906,20	-2,78	-2,23	-5,12	2640,0	38,5%	Покупать	49 167,7
Газпромнефть	SIBN	117,45	-0,33	-0,27	-17,59	160,0	36,2%	Покупать	16 887,1
Сургутнефтегаз (ао)	SNGS	25,23	-2,02	-3,57	-6,01	32,0	26,8%	Покупать	32 418,8
Сургутнефтегаз (ап)	SNGSP	21,77	-0,72	0,42	9,32	20,7	-4,9%	Держать	-
Татнефть (ао)	TATN	200,95	-3,47	-1,34	-7,80	210,0	4,5%	Держать	13 276,6
Татнефть (ап)	TATNP	102,91	-0,04	3,28	-2,98	115,5	12,2%	Держать	-
Транснефть (ап)	TRNFP	79662,00	0,40	0,57	15,97	-	-	-	-
ADR/GDR (USD)									
Газпром	OGZD LI	7,53	-3,15	-2,90	-20,45	12,0	59,5%	Покупать	89 071,6
НОВАТЭК	NVTK LI	111,20	-5,36	-4,39	-7,18	129,7	16,6%	Держать	33 763,7
Роснефть	ROSN LI	7,00	-3,05	-1,13	-21,44	9,3	32,9%	Покупать	74 187,2
ЛУКОЙЛ	LKOD LI	57,55	-3,28	-2,46	-13,00	85,8	49,1%	Покупать	48 949,9
Газпромнефть	GAZ LI	17,80	-0,11	0,68	-23,21	24,6	38,3%	Покупать	16 879,0
Сургутнефтегаз	SGGD LI	7,63	-1,87	-3,60	-13,35	10,0	31,1%	Покупать	27 241,1
Татнефть	ATAD LI	36,68	-2,96	-0,41	-15,81	39,4	7,4%	Держать	13 321,7
Банки									
Сбербанк России (ао)	SBER	94,37	-2,02	-0,89	1,56	132,8	40,7%	Покупать	61 777,5
Сбербанк России (ап)	SBERP	72,49	-4,29	-2,93	7,65	93,0	28,3%	Покупать	-
Банк Возрождение (ао)	VZRZ	407,30	0,10	-2,56	-24,43	-	-	-	293,3
Банк Возрождение (ап)	VZRZP	132,03	-0,87	3,14	-5,25	-	-	-	-
ВТБ	VTBR	0,05	-0,73	-1,09	-14,05	0,065	41,0%	Держать	18 118,8
РосБанк	ROSB	66,02	-2,95	-2,91	-40,10	-	-	-	3 106,0
Банк Санкт-Петербург	BSPB	44,50	-0,13	-2,00	-10,68	-	-	-	493,8
Номос Банк	NMOS	842,60	-1,91	-3,93	2,38	-	-	-	2 535,1
ADR/GDR (USD)									
ВТБ	VTBR LI	2,78	-1,28	-1,52	-19,57	4,0	43,7%	Покупать	18 034,6
Номос Банк	NMOS LI	13,00	-3,27	-2,99	-4,06	-	-	-	2 403,0
Сбербанк	SBRCY US	11,48	-1,80	-0,95	-8,60	12,9	12,4%	Держать	61 954,5
Металлургия									
ГМК Норильский никель	GMKN	4257,00	-3,58	-4,12	-24,06	7080	66,3%	Покупать	22 224,5
ЧЦЗ	CHZN	106,97	-1,67	-5,09	29,68	-	-	-	175,8
ВСМПО-Ависма	VSMO	5829,90	-1,46	-0,46	-9,07	-	-	-	2 038,3
Мечел	MTLR	93,80	-4,67	-3,20	-54,11	220,0	134,5%	Покупать	1 184,1
Полюс золота	PLZL	844,70	-0,89	-1,72	-6,41	-	-	-	4 883,1
Северсталь	CHMF	254,10	-4,69	2,63	-31,19	362,4	42,6%	Покупать	6 455,2
ММК	MAGN	7,90	-1,14	2,09	-24,12	12,0	51,9%	Покупать	2 677,0
НЛМК	NLMK	48,57	-2,16	1,59	-20,57	62,0	27,7%	Покупать	8 827,4
ТМК	TRMK	87,28	-0,22	2,08	-4,99	133,0	52,4%	Покупать	2 481,6
Распадская	RASP	31,23	-2,77	-2,47	-46,03	119,0	281,0%	Покупать	666,0
Белон	BLNG	4,10	-2,38	-3,19	-31,54	-	-	-	143,0
РусАл	RUALR	111,05	-2,86	-1,26	-42,12	215,6	94,1%	Покупать	5 116,4
GDR (USD)									
ГМК Норильский никель	MNOD LI	12,85	-3,75	-4,18	-30,28	23,6	83,7%	Покупать	22 122,2
ЧЦЗ	CHZN LI	3,07	0,00	-1,35	15,77	-	-	-	166,3
Евраз	EVR LN	1,42	-5,40	-1,97	-64,47	4,3	201,8%	Покупать	1 354,8
Северсталь	SVST LI	7,72	-4,46	2,46	-36,57	15,61	102,2%	Покупать	6 467,2
ММК	MMK LI	3,10	-1,12	0,26	-29,09	4,8	55,0%	Покупать	2 660,4
НЛМК	NLMK LI	14,78	-1,92	1,65	-27,01	27,7	87,4%	Покупать	8 858,0
ТМК	TMKS LI	13,71	-1,65	1,56	-10,45	16,6	21,1%	Покупать	3 213,6
РусАл	486 HK	0,33	-1,91	-5,56	-47,96	0,72	118,3%	Покупать	4 994,6
Полюс золота	OPYGY US	12,50	0,00	-6,02	-15,82	-	-	-	4 765,7
Мечел	MTL US	2,79	-5,74	-1,76	-59,74	7,10	154,5%	Покупать	1 161,4
Машиностроение									
АвтоВАЗ (ао)	AVAZ	9,40	0,51	-0,76	-40,87	-	-	-	519,6
АвтоВАЗ (ап)	AVAZP	3,99	-0,32	3,18	-33,73	-	-	-	-
Группа ГАЗ	GAZA	1050,00	-4,73	-4,55	-21,52	-	-	-	589,7
КамАЗ	KMAZ	40,48	-3,20	-4,30	8,85	64,0	58,1%	Покупать	868,2
РКК Энергия	RKKE	3557,00	1,63	-0,97	-28,73	-	-	-	121,2
СОЛЛЕРС	SVAV	713,50	0,42	-1,04	4,22	800,0	12,1%	Держать	741,5
Иркут	IRKT	5,50	3,72	1,72	-7,21	-	-	-	194,4
ОМЗ	OMZZ	41,00	3,40	4,46	29,13	-	-	-	44,1



Бумага	Тикер	Цена закрытия	Изменение, %			Целевая цена	Upside, %	Рекомендация	MarketCap, млн. \$
			за день	за неделю	за год				
Потребительский сектор									
Аптеки 36.6	APTK	25,42	-3,16	-4,69	-20,64	-	-	-	80,9
Верофарм	VRPH	650,10	-1,50	-2,43	-21,97	1440,0	121,5%	Покупать	197,1
Группа Разгуляй	GRAZ	11,10	0,00	-0,89	-16,54	-	-	-	64,0
Группа Черкизово	GCHE	520,00	-1,65	1,92	-3,88	-	-	-	693,3
Дикси	DIXY	479,53	0,13	1,46	19,81	566,0	18,0%	Держать	1 814,1
М.Видео	MVID	275,96	-3,60	3,88	14,85	-	-	-	1 504,4
Магнит	MGNT	8022,90	-0,99	-0,02	66,23	8440,0	5,2%	Держать	23 006,5
Синергия	SYNG	519,60	0,93	0,76	16,27	640,0	23,2%	Покупать	393,2
ADR/GDR:									
X5 Retail Group	FIVE LI	16,18	-1,28	-2,59	-9,36	24,6	52,0%	Держать	4 394,0
Магнит	MGNT LI	57,40	-1,88	-0,35	43,14	30,8	-46,3%	Продавать	27 139,1
Черкизово	CHE LI	10,46	-2,88	1,06	-12,40	-	-	-	689,8
Энергетика									
"Фишки" электроэнергетики									
РусГидро	HYDR	0,57	-1,82	-1,08	-22,71	Пересмотр	-	Пересмотр	5 463,5
ФСК ЕЭС	FEES	0,110	-3,56	-1,37	-45,42	0,173	57,5%	Держать	4 221,1
ИНТЕР РАО ЕЭС	IRAO	0,0124	-3,83	0,35	-49,99	0,0207	66,6%	Держать	3 933,1
Россети	MRKH	1,11	-1,95	1,47	-43,65	Пересмотр	-	Пересмотр	1 918,3
Оптовая генерация									
ОГК-2	OGKB	0,31	1,82	12,34	-10,21	-	-	-	1 030,5
ОГК-4	EONR	2,64	-2,55	-1,54	0,90	-	-	-	5 044,9
ОГК-5	OGKE	1,29	-0,08	-1,51	-20,36	2,6	98,4%	Покупать	1 383,8
Территориальная генерация									
ТГК-1	TGKA	0,0064	-1,07	3,57	-6,51	-	-	-	748,5
ТГК-2	TGKB	0,0014	-0,93	0,66	-38,53	-	-	-	61,2
Мосэнерго	MSNG	1,11	-1,34	-1,24	-16,59	1,8	61,9%	Покупать	1 340,2
ТГК-4	TGKD	0,003	-1,27	-2,05	-19,74	-	-	-	180,4
ТГК-5	TGKE	0,0030	-1,64	-0,03	-15,82	-	-	-	111,9
ТГК-6	TGKF	0,0034	-1,92	-1,60	-6,48	-	-	-	190,7
Волжская ТГК	VTGK	1,73	2,41	2,45	9,94	-	-	-	1 570,8
ТГК-9	TGKI	0,0030	1,43	7,15	-7,79	-	-	-	723,2
Кузбассэнерго	KZBE	0,0785	-2,46	-1,38	1,07	-	-	-	168,3
ТГК-14	TGKN	0,0016	-4,18	5,33	1,12	-	-	-	65,1
Межрегиональные распределительные сетевые компании (МРСК)									
Ленэнерго-об.	LSNG	4,87	0,68	3,80	-25,62	7,690	58,0%	Покупать	167,6
Ленэнерго-пр.	LSNGP	12,17	-0,36	-0,98	-30,85	-	-	-	-
МОЭСК	MSRS	1,22	-0,06	-0,04	-18,89	1,353	10,5%	Держать	1 809,1
МРСК Сибири	MRKS	0,09	4,68	2,28	0,97	0,160	79,3%	Держать	255,8
МРСК Северо-Запада	MRKZ	0,05	-2,75	-5,48	-28,34	0,084	81,9%	Держать	134,8
МРСК Центра	MRKC	0,38	-0,78	3,90	-35,84	0,969	152,2%	Держать	491,6
МРСК Волги	MRKV	0,05	-3,05	-6,04	-27,67	0,131	140,3%	Держать	294,8
МРСК Центра и Приволжья	MRKP	0,13	-7,16	4,79	-26,60	0,205	62,2%	Держать	431,4
Новосибирскэнерго	NONG	218,90	-	-12,79	-20,26	-	-	-	78,8
ADR/GDR									
Мосэнерго	AOMD LI	1,72	0,00	0,00	-25,18	-	-	-	1 367,4
РусГидро	HYDR LI	1,66	-2,06	-1,89	-27,92	Пересмотр	-	Пересмотр	5 282,3
ФСК ЕЭС	FEES LI	1,74	0,00	8,75	-42,17	2,7	53,0%	Покупать	4 221,1
Связь, медиа и ИТ									
МТС	MTSS	285,69	-0,56	4,33	16,14	320,0	12,0%	Держать	17 902,6
Ростелеком (ao)	RTKM	111,82	-1,09	0,22	-6,93	150,0	34,1%	Покупать	9 980,5
Ростелеком (ap)	RTKMP	78,87	1,06	1,36	-12,72	105,0	33,1%	Покупать	-
Мегафон	MFON	1027,10	-0,37	-1,62	42,06	1070,0	4,2%	Держать	19 311,2
АФК Система	AFKS	30,63	0,89	2,80	20,49	32,5	6,1%	Держать	8 964,4
РБК	RBCM	7,78	-2,80	-3,61	-38,26	-	-	-	86,2
ADR/GDR (USD)									
МТС	MBT US	20,23	0,40	3,80	8,47	21,20	4,8%	Держать	20 901,8
Ростелеком	ROSYU US	20,25	-3,02	0,10	-17,31	28,20	39,3%	Покупать	9 935,5
АФК Система	SSA LI	22,30	-0,67	1,36	10,40	20,00	-10,3%	Продавать	10 759,8
Вымпелком	VIP US	10,32	3,41	3,10	5,16	Пересмотр	-	Пересмотр	18 129,5
СТС Media	CTCM US	10,62	-9,62	-4,32	36,50	-	-	-	1 659,1
Yandex	YNDX US	32,76	-2,21	0,77	52,09	30,00	-8,4%	Держать	10 778,9
Mail.ru	MAIL LI	30,90	-3,04	-3,29	2,36	-	-	-	6 461,3
Химическая отрасль									
Акрон	AKRN	1060,60	-1,30	-0,86	-24,19	1886,0	77,8%	Покупать	1 303,7
ФосАгро	PHOR	962,40	-3,37	-1,07	-22,71	-	-	-	3 779,5
Уралкалий	URKA	156,10	2,83	8,58	-33,55	200,0	28,1%	Покупать	13 898,4

Вы можете подписаться на наши аналитические материалы, [перейдя по ссылке](#).



Департамент Аналитики

Павел Василяди Директор Департамента аналитики и риск-менеджмента	Тел. +7 (495) 781 72 97 vpa@ufs-federation.com
Илья Балакирев Ведущий аналитик отдела анализа рынков акций	Тел. +7 (495) 781 02 02 bia@ufs-federation.com
Алексей Козлов Главный аналитик отдела анализа рынков акций	Тел. +7 (495) 781 02 02 kaa@ufs-federation.com
Вадим Ведерников Аналитик отдела анализа долговых рынков	Тел. +7 (495) 781 02 02 vva@ufs-federation.com
Александр Черкасов Аналитик отдела анализа долговых рынков	Тел. +7 (495) 781 02 02 caa@ufs-federation.com
Анна Милостнова Аналитик отдела анализа рынков акций	Тел. +7 (495) 781 02 02 mav@ufs-federation.com
Станислав Савинов Аналитик по макроэкономике	Тел. +7 (495) 781 02 02 vss@ufs-federation.com
Каролина Беломестнова Помощник аналитика	Тел. +7 (495) 781 02 02 bkv@ufs-federation.com
Елена Селезнева Переводчик	Тел. +7 (495) 781 02 02 evs@ufs-federation.com

Департамент торговли и продаж

Алексей Лосев Директор Департамента Торговли и продаж	Тел. +7 (495) 781 73 03 las@ufs-federation.com
Илья Хомяков Начальник отдела Репо	Тел. +7 (495) 781 02 02 him@ufs-federation.com
Алексей Куц FI Sales and Trading	Тел. +7 (495) 781 73 01 kam@ufs-federation.com
Николай Полторанов Репо-Трейдер	Тел. +7 (495) 781 02 02 pnv@ufs-federation.com
Игорь Ким Управляющий портфелем по акциям	Тел. +7 (495) 781 73 04 kim@ufs-federation.com

Брокерское обслуживание

+7 (495) 781 73 00

Фонды совместных инвестиций

+7 (495) 781 73 02

Настоящий обзор предоставлен исключительно в информационном порядке и не является предложением о проведении операций на рынке ценных бумаг, и в частности предложением об их покупке или продаже. Настоящий обзор содержит информацию, полученную из источников, которые ООО «ИК «Ю Эф Эс Финанс» рассматривает в качестве достоверных. Тем не менее ООО «ИК «Ю Эф Эс Финанс», его руководство и сотрудники не могут гарантировать абсолютную точность, полноту и достоверность такой информации и не несут ответственности за возможные потери клиента в связи с ее использованием. Оценки и мнения, представленные в настоящем обзоре, основаны единственно на заключениях аналитиков компании в отношении анализируемых ценных бумаг и эмитентов. Вознаграждение аналитиков не связано и не зависит от содержания аналитических обзоров, которые они готовят, или от существа даваемых ими рекомендаций. ООО «ИК «Ю Эф Эс Финанс», его руководство и сотрудники могут изменить свое мнение в одностороннем порядке без обязательства специально уведомлять кого-либо о таких изменениях. ООО «ИК «Ю Эф Эс Финанс», его руководство и сотрудники не несут ответственности за инвестиционные решения клиента, основанные на информации, содержащейся в настоящем документе. ООО «ИК «Ю Эф Эс Финанс», его руководство и сотрудники также не несут ответственности за прямые или косвенные потери и/или ущерб, возникший в результате использования клиентом информации или какой-либо ее части при совершении операций с ценными бумагами. ООО «ИК «Ю Эф Эс Финанс» не берет на себя обязательств регулярно обновлять информацию, которая содержится в настоящем документе, или исправлять возможные неточности. Сделки, совершенные в прошлом и упомянутые в настоящем документе, не всегда являются индикативными для определения результатов будущих сделок. На стоимость, цену или величину дохода по ценным бумагам или производным инструментам, упомянутым в настоящем документе, могут оказывать неблагоприятное воздействие колебания обменных курсов валют. Инвестирование в ценные бумаги несет значительный риск, в связи с чем клиенту необходимо проводить собственный анализ рынка и исследование надежности эмитентов до совершения сделок. Настоящий документ не может быть воспроизведен полностью или частично, с него нельзя делать копии, выдержки из него не могут использоваться для каких-либо публикаций без предварительного письменного разрешения ООО «ИК «Ю Эф Эс Финанс». ООО «ИК «Ю Эф Эс Финанс» не несет ответственности за несанкционированные действия третьих лиц, связанные с распространением настоящего обзора или любой его части.

