



[Электронная почта](#)

[Аналитика](#)

[Наши контакты](#)

**Последние обзоры и комментарии:**

[Фосагро: одна из лучших бумаг в секторе](#)

[Мечел: оптимизация активов начинает приносить плоды](#)

[Стратегия до конца 2013 года](#)

**Ситуация на рынках**

- Композитный индекс деловой активности /PMI/ Еврозоны по итогам июля вырос до 50,5 пункта.
- По данным Росстата индекс потребительских цен в месячном выражении по итогам июля вырос на 0,8%.

**Комментарии**

- ЛУКОЙЛ расширяет присутствие в Ираке (умеренно позитивно).

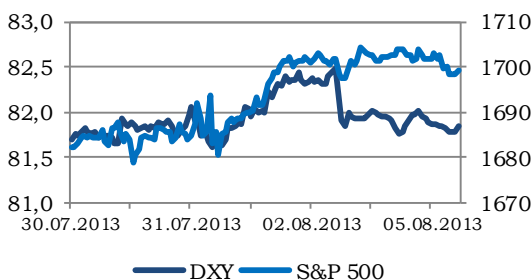
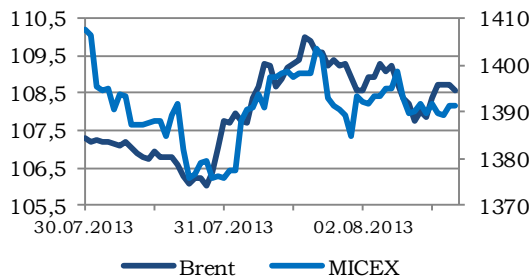
**Ключевая статистика на сегодня**

- Промышленное производство в Великобритании (12:30);
- ВВП Италии (13:00);
- Промышленные заказы в Германии (14:00);
- Торговый баланс в США (16:30).

**Корпоративные события на сегодня**

- Публикация отчетности "СТС-Медиа" по US GAAP за 2 квартал 2013 года;
- Заседание совета директоров "Газпрома";
- Публикация финансовых результатов "Газпром нефти" по МСФО за 1 полугодие 2013 года;
- Внеочередное общее собрание акционеров "Вимм-Билль-Данн";
- «Московская Биржа» переведет акции Polymetal International в котировальный список A1.

<b>ММВБ</b>	<b>RTS</b>	<b>S&amp;P 500</b>	<b>Nasdaq</b>
1 391,75	1 333,42	1 707,14	3 692,95
↓	↓	↓	↑
-0,03%	-0,22%	-0,15%	0,09%
<b>FTSE</b>	<b>DAX</b>	<b>Nikkei</b>	<b>Hang Seng</b>
6 604,19	8 389,94	14 258,04	22 222,01
↓	↓	↑	↓
-0,23%	-0,10%	1,00%	-1,34%
<b>Light Sweet</b>	<b>Brent</b>	<b>Серебро</b>	<b>Золото</b>
106,56	108,7	19,718	1 303,07
↓	↓	↓	↓
-0,27%	-0,23%	-0,95%	-0,66%
<b>Медь</b>	<b>VIX</b>	<b>Овернайт (руб.)</b>	<b>Ост. на к/с, млрд руб</b>
6 965,25	11,84	6,00%	934,5
↓	↓	↑	↓
-0,45%	-1,17%	0 б.п.	-14,5
<b>€/ \$</b>	<b>\$/Рубль</b>	<b>€/Рубль</b>	<b>Бивалютная корзина</b>
1,3258	32,9233	43,6876	37,7746
↓	↑	↑	↑
-0,14%	0,00%	0,08%	0,11%

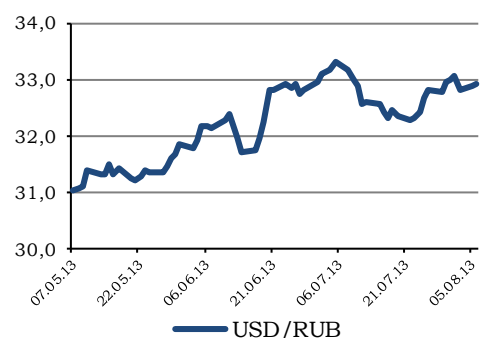
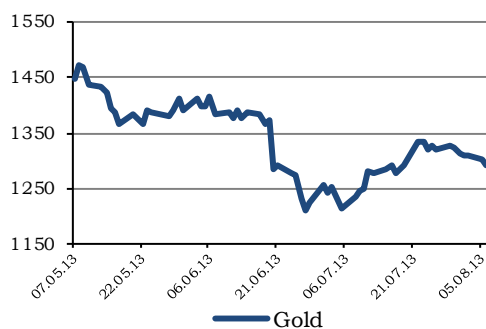
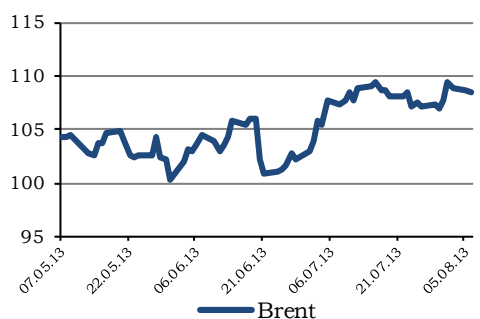
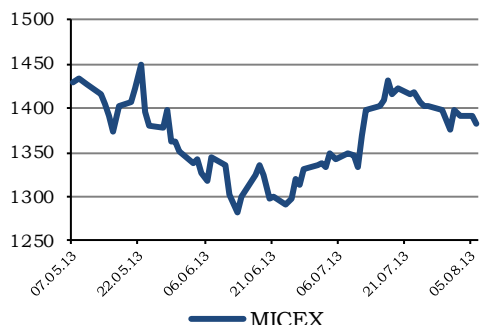


**Торговые идеи на сегодня**

Эмитент	Поддержка/Спротивление	Рекомендации
Сбербанк ао	95,00 / 99,00	Вне рынка
ВТБ	0,04600 / 0,04700	Вне рынка
Газпром	128,00 / 135,00	Покупать
Лукойл	1930,0 / 2020,0	Вне рынка
Роснефть	235,00 / 247,50	Вне рынка
Мечел	95,0 / 100,0	Вне рынка
Северсталь	253,0 / 280,0	Покупать
РусГидро	0,5600 / 0,6000	Вне рынка
ФСК ЭЭС	0,11200 / 0,12000	Вне рынка
МТС	280,00 / 292,00	Вне рынка



## Ситуация на рынках



Индекс деловой активности /PMI/ Еврозоны в секторе услуг по итогам июля вырос на 0,2 пункта до отметки 49,8 пункта, эксперты ожидали, что показатель останется на прежнем уровне в 49,6 пункта. PMI в секторе услуг вплотную приблизился к отметке 50,0 пунктов, что указывает на практически полное замедление спада в непроизводственном секторе. Благодаря тому, что производственный PMI по итогам второго месяца лета оказался на уровне 50,3 пункта, композитный индекс деловой активности вырос до 50,5 пункта. В целом ситуация в Еврозоне постепенно стабилизируется, что дает надежды на скорое начало постепенного восстановления экономики единого европейского союза.

Соотношение единой европейской валюты и доллара стабильно в течение последних полутора недель. Отметка 1,3300 стала для пары труднопреодолимым уровнем. На сегодняшнее утро соотношение основных мировых валют находится на уровне 1,3264. Несмотря на стабильность, валютная пара находится в слабо восходящем канале, границы которого в настоящий момент находятся на уровне 1,3200-1,3355.

Внешний фон стабильный, после небольшого роста цены на нефть корректируются. Стоимость североморской смеси нефти Brent снизилась до уровня \$108,47 за баррель, что на \$0,80, или на 0,73%, ниже уровня утра понедельника. Полагаем, что в течение сегодняшнего дня стоимость североморской смеси будет находиться в диапазоне \$108,20-109,50 за баррель.

По данным Росстата, индекс потребительских цен в месячном выражении по итогам июля вырос на 0,8%. Это произошло за счет повышения тарифов. Однако повышение тарифов оказалось в относительном выражении ниже, чем в прошлом году, по этой причине в годовом исчислении темпы инфляции замедлились и составили на конец первого месяца второго полугодия 6,5%. Как и прогнозировал Минэкономразвития, инфляционное давление в РФ постепенно замедляется, что открывает Банку России пространство для маневра в вопросе снижения ставки рефинансирования.

Относительно нейтральная ситуация на глобальном рынке позволила стабилизироваться российской валюте. Полагаем, сегодня пара доллар/рубль будет находиться в диапазоне 32,60-33,00 рубля за доллар. Валютная пара евро/рубль будет торговаться в пределах 43,40-43,85 рубля за евро.

Индекс S&P 500 по итогам вчерашних торгов просел на 0,15%. Фьючерсный контракт на индекс широкого рынка в настоящий момент дешевеет на 0,21%.



Азиатские индексы снижаются: NIKKEI сокращается на 1,03%, гонконгский Hang Seng теряет 1,60%; Shanghai Composite понижается на 0,16%; KOSPI уменьшается на 0,70%; австралийский S&P/ASX 200 проседает на 0,17%, индийский SENSEX снижается на 0,67%. Индекс ММВБ в ходе торгов в понедельник практически не изменился, подсев на 0,03% до отметки 1391,75.

Снижение азиатского рынка может умеренно негативно сказаться на динамике российских индексов в начале торговой сессии. Однако мы не ждем, что проседание будет глубоким, и в скором времени рост индексов может возобновиться. Полагаем, Индекс ММВБ будет сегодня торговаться в диапазоне 1380-1410 пунктов.

Алексей Козлов, [kaa@ufs-federation.com](mailto:kaa@ufs-federation.com)



## Комментарии

### ЛУКОЙЛ расширяет присутствие в Ираке (умеренно позитивно)

ЛУКОЙЛ интересуется разработкой нефтяного месторождения Киркук в Ираке. Об этом заявил премьер-министр страны Нури аль-Малики. "Правительство России направило послание премьер-министру, ЛУКОЙЛ заинтересован в Киркуке без упоминания подробностей", — цитирует его слова "Прайм". Тема расширения бизнеса нефтекомпании в Ираке обсуждалась во время визита Нури аль-Малики в июле.

Месторождение Киркук — одно из крупнейших в Ираке, оно разрабатывается с 1934 года. За это время на нем было добыто 10 млрд баррелей нефти. Геологические запасы месторождения оцениваются в 2,2 млрд тонн нефти и около 80 млрд кубометров газа. Сейчас его разработкой занимается государственная North Oil. Однако после окончания военных действий на территории страны добыча на месторождении стала резко падать — с 900 тыс. баррелей нефти в день до 280 тыс. Это не устроило власти страны, которые начали поиск новых инвесторов.

*Участие в проекте сопряжено с повышенным риском. Во-первых, Киркук находится на границе с Курдистаном, что само по себе создает дополнительные трудности. Во-вторых, налицо признаки истощения месторождения. У ЛУКОЙЛа есть опыт работы с истощающимися месторождениями (большая часть месторождений компании в России), кроме того, компания разрабатывает в Ираке важный для нее проект — Северная Курна-2. Расширение присутствия в регионе повышает репутацию и влияние ЛУКОЙЛа и снижает риски других проектов в регионе. В этом плане решение выглядит грамотным. То, что за компанию «попросили» на высшем уровне, говорит о том, что решение не было внезапным и было тщательно обдумано. В то же время мы не ожидаем быстрой финансовой отдачи от Киркука, тогда как рост добычи на истощающемся месторождении потребует существенных инвестиций. Потенциально это позволит в будущем увеличить операционные показатели компании. Мы оцениваем инициативу умеренно позитивно, так как она в целом вписывается в новую стратегию ЛУКОЙЛа.*

Илья Балакирев, [bia@ufs-federation.com](mailto:bia@ufs-federation.com)

Покупать	
Тикер	ЛКОН
Текущая цена, руб	1960,8
Целевая цена, руб	2640,0
Потенциал роста	<b>35%</b>
Показатели	
Капитализация, \$ млн.	49 966,08
Количество АО, млн. шт.	754,9
Количество АП, млн. шт.	0
Оборот за месяц, \$ млн.	1 056,02

Источник: Bloomberg, оценка UFS IC



Бумага	Тикер	Цена закрытия	Изменение, %			Целевая цена	Upside, %	Рекомендация	MarCap, млн. \$
			за день	за неделю	за год				
<b>Нефть и газ</b>									
Газпром	GAZP	128,67	0,23	-1,40	-11,10	185,0	43,8%	Держать	91 988,1
НОВАТЭК	NVTK	355,96	-0,68	0,37	1,91	415,0	16,6%	Держать	32 515,3
Роснефть	ROSN	238,92	0,54	0,48	-12,14	280,0	17,2%	Держать	76 394,5
ЛУКОЙЛ	LKOH	1960,80	0,15	-1,83	-3,65	2640,0	34,6%	Покупать	50 010,8
Газпромнефть	SIBN	117,84	-1,32	-0,42	-17,23	160,0	35,8%	Покупать	16 988,9
Сургутнефтегаз (ао)	SNGS	25,75	-1,56	-3,95	-4,95	32,0	24,3%	Покупать	32 796,0
Сургутнефтегаз (ап)	SNGSP	21,93	0,69	1,89	9,65	20,7	-5,6%	Продавать	-
Татнефть (ао)	TATN	208,18	1,27	1,91	-5,07	210,0	0,9%	Держать	13 691,6
Татнефть (ап)	TATNP	102,95	0,44	2,28	-3,41	115,5	12,2%	Держать	-
Транснефть (ап)	TRNFP	79344,00	0,37	-3,43	15,01	-	-	-	-
<b>ADR/GDR (USD)</b>									
Газпром	OGZD LI	7,77	-0,13	-1,66	-18,39	12,0	54,4%	Покупать	91 379,8
НОВАТЭК	NVTK LI	117,50	0,00	0,17	-3,01	129,7	10,4%	Держать	35 281,9
Роснефть	ROSN LI	7,22	0,00	0,28	-19,42	9,3	28,8%	Покупать	76 094,9
ЛУКОЙЛ	LKOD LI	59,50	0,00	-1,84	-11,26	85,8	44,2%	Покупать	49 928,1
Газпромнефть	GAZ LI	17,82	-1,93	-0,94	-22,86	24,6	38,1%	Покупать	16 954,9
Сургутнефтегаз	SGGD LI	7,77	-2,02	-4,71	-12,67	10,0	28,7%	Покупать	27 455,4
Татнефть	ATAD LI	37,80	0,93	1,70	-13,59	39,4	4,2%	Держать	13 674,0
<b>Банки</b>									
Сбербанк России (ао)	SBER	96,32	-0,68	1,38	2,79	132,8	37,9%	Покупать	62 623,4
Сбербанк России (ап)	SBERP	75,74	0,48	1,69	11,49	93,0	22,8%	Покупать	-
Банк Возрождение (ао)	VZRZ	406,90	-2,89	-1,99	-25,05	-	-	-	291,4
Банк Возрождение (ап)	VZRZP	133,19	0,03	0,62	-3,76	-	-	-	-
ВТБ	VTBR	0,05	-0,60	-0,77	-13,85	0,065	40,0%	Держать	18 191,0
РосБанк	ROSB	68,03	-2,04	-1,65	-38,27	-	-	-	3 205,7
Банк Санкт-Петербург	BSPB	44,56	-0,98	-4,22	-10,68	-	-	-	494,6
Номос Банк	NMOS	859,00	-0,81	-2,42	3,77	-	-	-	2 573,5
<b>ADR/GDR (USD)</b>									
ВТБ	VTBR LI	2,82	-0,67	-1,34	-19,22	4,0	41,9%	Покупать	18 112,4
Номос Банк	NMOS LI	13,44	-0,96	1,82	-0,81	-	-	-	2 484,3
Сбербанк	SBRCY US	11,69	-0,34	2,01	-6,93	12,9	10,4%	Держать	63 087,9
<b>Металлургия</b>									
ГМК Норильский никель	GMKN	4415,00	-0,38	-2,64	-21,71	7080	60,4%	Покупать	22 950,2
ЧЦЗ	CHZN	108,79	-0,38	-0,20	31,88	-	-	-	179,1
ВСМПО-Ависма	VSMO	5916,00	-0,12	-0,35	-7,67	-	-	-	2 073,0
Мечел	MTLR	98,40	-0,30	-1,02	-52,64	220,0	123,6%	Покупать	1 223,9
Полюс золота	PLZL	852,30	-1,45	-0,52	-5,30	-	-	-	4 949,3
Северсталь	CHMF	266,60	2,07	2,79	-29,08	362,4	35,9%	Покупать	6 663,9
ММК	MAGN	7,99	1,64	-0,75	-23,71	12,0	50,2%	Покупать	2 695,9
НЛМК	NLMK	49,64	2,60	0,95	-19,79	62,0	24,9%	Покупать	8 928,9
ТМК	TRMK	87,47	0,48	3,53	-4,20	133,0	52,1%	Покупать	2 506,1
Распадская	RASP	32,12	-0,96	-2,52	-45,17	119,0	270,5%	Покупать	677,7
Белон	BLNG	4,20	-0,36	-0,26	-29,50	-	-	-	147,5
РусАл	RUALR	114,32	-1,83	-1,15	-41,11	215,6	88,6%	Покупать	5 214,1
<b>GDR (USD)</b>									
ГМК Норильский никель	MNOD LI	13,35	-0,96	-2,86	-28,00	23,6	76,8%	Покупать	22 845,2
ЧЦЗ	CHZN LI	3,07	0,00	-1,35	15,77	-	-	-	166,3
Евраз	EVR LN	1,49	1,73	-6,13	-63,94	4,3	187,9%	Покупать	1 374,7
Северсталь	SVST LI	8,08	1,57	2,77	-34,51	15,61	93,2%	Покупать	6 676,6
ММК	MMK LI	3,13	1,85	-0,48	-28,29	4,8	53,3%	Покупать	2 690,5
НЛМК	NLMK LI	15,07	1,69	0,81	-26,32	27,7	83,8%	Покупать	8 941,9
ТМК	TMKS LI	13,94	-0,07	6,08	-8,88	16,6	19,1%	Держать	3 269,8
РусАл	486 HK	0,35	-1,11	-0,76	-46,53	0,72	109,3%	Покупать	5 131,8
Полюс золота	OPYGY US	12,50	4,17	-6,02	-15,82	-	-	-	4 765,7
Мечел	MTL US	2,96	-0,34	1,72	-57,29	7,10	139,9%	Покупать	1 232,2
<b>Машиностроение</b>									
АвтоВАЗ (ао)	AVAZ	9,35	-1,04	-1,98	-41,02	-	-	-	519,1
АвтоВАЗ (ап)	AVAZP	4,00	0,00	0,73	-33,31	-	-	-	-
Группа ГАЗ	GAZA	1102,10	-1,60	-11,71	-22,79	-	-	-	581,1
КамАЗ	KMAZ	41,82	0,19	-3,20	11,59	64,0	53,0%	Покупать	891,5
РКК Энергия	RKKE	3500,00	2,10	-2,43	-29,87	-	-	-	119,5
СОЛЛЕРС	SVAV	710,50	0,01	-0,54	4,13	800,0	12,6%	Держать	742,1
Иркут	IRKT	5,30	0,00	-0,02	-7,16	-	-	-	194,8
ОМЗ	OMZZ	39,65	0,13	0,89	24,88	-	-	-	42,7



Бумага	Тикер	Цена закрытия	Изменение, %			Целевая цена	Upside, %	Рекомендация	MarCap, млн. \$
			за день	за неделю	за год				
<b>Потребительский сектор</b>									
Аптеки 36.6	APTK	26,25	0,15	-3,42	-18,79	-	-	-	83,0
Верофарм	VRPH	660,00	0,00	-5,04	-20,78	1440,0	118,2%	Покупать	200,5
Группа Разгуляй	GRAZ	11,10	0,36	-2,37	-16,47	-	-	-	64,1
Группа Черкизово	GCHE	528,70	-0,34	4,68	-1,28	-	-	-	713,2
Дикси	DIXY	478,90	1,73	2,33	20,92	566,0	18,2%	Держать	1 833,9
М.Видео	MVID	286,27	5,30	3,98	15,47	-	-	-	1 514,8
Магнит	MGNT	8102,90	1,34	-1,00	66,94	8440,0	4,2%	Держать	23 141,1
Синергия	SYNG	514,80	2,92	-0,77	15,19	640,0	24,3%	Покупать	390,2
<b>ADR/GDR:</b>									
X5 Retail Group	FIVE LI	16,39	-0,12	-1,52	-9,19	24,6	50,1%	Держать	4 402,2
Магнит	MGNT LI	58,50	0,69	-0,77	44,89	30,8	-47,4%	Продавать	27 470,1
Черкизово	CHE LI	10,77	1,13	4,56	-9,80	-	-	-	710,2
<b>Энергетика</b>									
<b>"Фишки" электроэнергетики</b>									
РусГидро	HYDR	0,58	0,05	-2,00	-22,47	Пересмотр	-	Пересмотр	5 488,6
ФСК ЕЭС	FEES	0,114	-0,01	-1,83	-44,36	0,173	51,9%	Держать	4 309,5
ИНТЕР РАО ЕЭС	IRAO	0,0129	-0,32	1,03	-48,85	0,0207	60,2%	Держать	4 029,7
Россети	MRKH	1,13	1,99	-1,76	-43,09	Пересмотр	-	Пересмотр	1 940,5
<b>Оптовая генерация</b>									
ОГК-2	OGKB	0,30	-2,20	14,16	-12,46	-	-	-	1 006,3
ОГК-4	EONR	2,71	0,70	-0,39	0,55	-	-	-	5 035,2
ОГК-5	OGKE	1,29	-0,94	-2,69	-20,36	2,6	98,3%	Покупать	1 386,2
<b>Территориальная генерация</b>									
ТГК-1	TGKA	0,0065	-1,33	5,24	-6,23	-	-	-	751,9
ТГК-2	TGKB	0,0014	-0,36	1,09	-37,96	-	-	-	61,8
Мосэнерго	MSGN	1,13	-0,83	-0,78	-15,58	1,8	59,7%	Покупать	1 358,6
ТГК-4	TGKD	0,003	1,09	-4,02	-18,71	-	-	-	183,0
ТГК-5	TGKE	0,0030	0,43	-0,99	-15,79	-	-	-	112,1
ТГК-6	TGKF	0,0034	0,35	-2,30	-5,76	-	-	-	192,4
Волжская ТГК	VTGK	1,69	1,29	6,23	11,79	-	-	-	1 599,8
ТГК-9	TGKI	0,0030	4,24	7,70	-7,58	-	-	-	726,0
Кузбассэнерго	KZBE	0,0805	-0,01	-3,48	1,17	-	-	-	168,7
ТГК-14	TGKN	0,0016	2,93	7,13	2,85	-	-	-	66,3
<b>Межрегиональные распределительные сетевые компании (МРСК)</b>									
Ленэнерго-об.	LSNG	4,84	1,55	1,90	-25,39	7,690	59,0%	Покупать	168,3
Ленэнерго-пр.	LSNGP	12,21	-0,69	1,64	-28,97	-	-	-	-
МОЭСК	MSRS	1,23	-0,51	-1,98	-18,87	1,353	10,4%	Держать	1 812,4
МРСК Сибири	MRKS	0,08	1,78	-7,53	-6,90	0,160	87,7%	Держать	236,3
МРСК Северо-Запада	MRKZ	0,05	1,08	-4,41	-27,41	0,084	76,9%	Держать	136,7
МРСК Центра	MRKC	0,39	0,70	1,20	-36,66	0,969	150,3%	Держать	486,1
МРСК Волги	MRKV	0,06	-1,56	-2,97	-26,26	0,131	133,0%	Держать	301,0
МРСК Центра и Приволжья	MRKP	0,14	4,58	9,72	-23,44	0,205	50,6%	Держать	450,8
Новосибирскэнерго	NONG	226,00	-	-2,04	-12,57	-	-	-	86,5
<b>ADR/GDR</b>									
Мосэнерго	AOMD LI	1,72	0,00	0,00	-25,18	-	-	-	1 367,4
РусГидро	HYDR LI	1,70	-1,28	-2,49	-27,00	Пересмотр	-	Пересмотр	5 349,0
ФСК ЕЭС	FEES LI	1,74	8,75	8,75	-42,17	2,7	53,0%	Покупать	4 309,5
<b>Связь, медиа и ИТ</b>									
МТС	MTSS	287,29	1,57	4,18	17,87	320,0	11,4%	Держать	18 198,6
Ростелеком (ao)	RTKM	113,05	0,09	-1,38	-5,48	150,0	32,7%	Покупать	10 152,0
Ростелеком (ap)	RTKMP	78,04	0,44	-0,45	-12,14	105,0	34,5%	Покупать	-
Мегафон	MFON	1030,90	1,52	-1,92	41,08	1070,0	3,8%	Держать	19 208,3
АФК Система	AFKS	30,36	0,32	7,19	20,76	32,5	7,0%	Держать	8 998,3
РБК	RBCM	8,00	-0,93	-0,35	-36,72	-	-	-	88,5
<b>ADR/GDR (USD)</b>									
МТС	MBT US	20,15	2,34	1,87	8,04	21,20	5,2%	Держать	20 819,1
Ростелеком	ROSY US	20,88	0,38	-1,97	-14,74	28,20	35,1%	Покупать	10 244,6
АФК Система	SSA LI	22,45	1,17	5,87	10,74	20,00	-10,9%	Продавать	10 793,5
Вымпелком	VIP US	9,98	-0,99	-1,77	1,70	Пересмотр	-	Пересмотр	17 532,2
СТС Media	CTCM US	11,75	3,89	4,54	51,03	-	-	-	1 858,4
Yandex	YNDX US	33,50	-0,65	4,72	55,52	30,00	-10,4%	Держать	11 022,4
Mail.ru	MAIL LI	31,87	-0,09	-1,03	5,41	-	-	-	6 653,7
<b>Химическая отрасль</b>									
Акрон	AKRN	1074,60	-2,33	1,91	-23,16	1886,0	75,5%	Покупать	1 323,5
ФосАгро	PHOR	996,00	2,05	-3,37	-19,20	-	-	-	3 957,0
Уралкалий	URKA	151,80	-4,49	-1,26	-36,14	200,0	31,8%	Покупать	13 376,6

Вы можете подписаться на наши аналитические материалы, [перейдя по ссылке](#).



## Департамент Аналитики

<b>Павел Василяди</b> Директор Департамента аналитики и риск-менеджмента	Тел. +7 (495) 781 72 97 vpa@ufs-federation.com
<b>Илья Балакирев</b> Ведущий аналитик отдела анализа рынков акций	Тел. +7 (495) 781 02 02 bia@ufs-federation.com
<b>Алексей Козлов</b> Главный аналитик отдела анализа рынков акций	Тел. +7 (495) 781 02 02 kaa@ufs-federation.com
<b>Вадим Ведерников</b> Аналитик отдела анализа долговых рынков	Тел. +7 (495) 781 02 02 vva@ufs-federation.com
<b>Александр Черкасов</b> Аналитик отдела анализа долговых рынков	Тел. +7 (495) 781 02 02 caa@ufs-federation.com
<b>Анна Милостнова</b> Аналитик отдела анализа рынков акций	Тел. +7 (495) 781 02 02 mav@ufs-federation.com
<b>Станислав Савинов</b> Аналитик по макроэкономике	Тел. +7 (495) 781 02 02 vss@ufs-federation.com
<b>Каролина Беломестнова</b> Помощник аналитика	Тел. +7 (495) 781 02 02 bkv@ufs-federation.com
<b>Елена Селезнева</b> Переводчик	Тел. +7 (495) 781 02 02 evs@ufs-federation.com

## Департамент торговли и продаж

<b>Алексей Лосев</b> Директор Департамента Торговли и продаж	Тел. +7 (495) 781 73 03 las@ufs-federation.com
<b>Илья Хомяков</b> Начальник отдела Репо	Тел. +7 (495) 781 02 02 him@ufs-federation.com
<b>Алексей Куц</b> FI Sales and Trading	Тел. +7 (495) 781 73 01 kam@ufs-federation.com
<b>Николай Полторанов</b> Репо-Треjder	Тел. +7 (495) 781 02 02 pnv@ufs-federation.com
<b>Игорь Ким</b> Управляющий портфелем по акциям	Тел. +7 (495) 781 73 04 kim@ufs-federation.com

## Брокерское обслуживание

**+7 (495) 781 73 00**

## Фонды совместных инвестиций

**+7 (495) 781 73 02**

Настоящий обзор предоставлен исключительно в информационном порядке и не является предложением о проведении операций на рынке ценных бумаг, и в частности предложением об их покупке или продаже. Настоящий обзор содержит информацию, полученную из источников, которые ООО «ИК «Ю Эф Эс Финанс» рассматривает в качестве достоверных. Тем не менее ООО «ИК «Ю Эф Эс Финанс», его руководство и сотрудники не могут гарантировать абсолютную точность, полноту и достоверность такой информации и не несут ответственности за возможные потери клиента в связи с ее использованием. Оценки и мнения, представленные в настоящем обзоре, основаны единственно на заключениях аналитиков компании в отношении анализируемых ценных бумаг и эмитентов. Вознаграждение аналитиков не связано и не зависит от содержания аналитических обзоров, которые они готовят, или от существа даваемых ими рекомендаций. ООО «ИК «Ю Эф Эс Финанс», его руководство и сотрудники могут изменить свое мнение в одностороннем порядке без обязательства специально уведомлять кого-либо о таких изменениях. ООО «ИК «Ю Эф Эс Финанс», его руководство и сотрудники не несут ответственности за инвестиционные решения клиента, основанные на информации, содержащейся в настоящем документе. ООО «ИК «Ю Эф Эс Финанс», его руководство и сотрудники также не несут ответственности за прямые или косвенные потери и/или ущерб, возникший в результате использования клиентом информации или какой-либо ее части при совершении операций с ценными бумагами. ООО «ИК «Ю Эф Эс Финанс» не берет на себя обязательств регулярно обновлять информацию, которая содержится в настоящем документе, или исправлять возможные неточности. Сделки, совершенные в прошлом и упомянутые в настоящем документе, не всегда являются индикативными для определения результатов будущих сделок. На стоимость, цену или величину дохода по ценным бумагам или производным инструментам, упомянутым в настоящем документе, могут оказывать неблагоприятное воздействие колебания обменных курсов валют. Инвестирование в ценные бумаги несет значительный риск, в связи с чем клиенту необходимо проводить собственный анализ рынка и исследование надежности эмитентов до совершения сделок. Настоящий документ не может быть воспроизведен полностью или частично, с него нельзя делать копии, выдержки из него не могут использоваться для каких-либо публикаций без предварительного письменного разрешения ООО «ИК «Ю Эф Эс Финанс». ООО «ИК «Ю Эф Эс Финанс» не несет ответственности за несанкционированные действия третьих лиц, связанные с распространением настоящего обзора или любой его части.

