

### Ситуация на рынках

#### Рынок США

Торги на американских площадках в понедельник завершились слабо негативной динамикой основных индексов на фоне роста опасений относительно сокращения программы стимулирования в США. Индекс S&P500 снизился на 0,15% и составил 1707,14 пункта. Индекс Dow Jones потерял 0,3% и составил 15612,13 пункта. Индекс NASD практически не изменился (+0,09%) и составил 3692,95 пункта. Поводом для опасений относительно скорого сокращения стимулирующих программ в США послужили хорошие данные о деловой активности в сфере услуг США, а также заявления президента ФРБ Далласа Ричарда Фишера. Так, лучше ожиданий оказались июльские данные по индексу деловой активности в сфере услуг США (ISM Non-Manufacturing). Показатель увеличился до 56 пунктов при ожиданиях повышения до 53,1 пункта. Помимо этого Р.Фишер заявил, что ФРС стала ближе к моменту начала сокращения объемов выкупа активов после того, как опубликованные в пятницу данные показали снижение безработицы в стране в июле до 7,4%, что является минимумом с декабря 2008 года.

Сегодня с утра фьючерсы на американские индексы находятся на отрицательной территории. В 16:30 Министерство торговли США опубликует внешнеторговый баланс за июнь. В 21:00 председатель ФРБ Чикаго Ч.Эванс даст пресс-конференцию. Свою отчетность за прошедший квартал опубликуют: Credit Agricole SA, Deutsche Post AG, Dragon Oil, Sotheby's, Standard Chartered Plc, UniCredit SpA, Walt Disney.

ИНДИКАТОРЫ РЫНКА		
06 августа 2013 г.	Цена закр.	Изм. за день, %
<b>ФОНДОВЫЕ ИНДЕКСЫ</b>		
РТС	1 333,42	-0,22%
ММВБ	1 391,75	-0,03%
S&P 500	1 707,14	-0,15%
DJIA	15 612,13	-0,30%
NASD	3 692,95	0,09%
<b>ТОВАРНЫЕ РЫНКИ</b>		
Brent \$/барр.	108,70	-0,23%
WTI \$/барр.	106,56	-0,36%
Золото, \$/унц.	1 303,01	-0,69%
Серебро, \$/унц.	19,72	-0,95%
Платина, \$	1 451,55	0,16%
<b>КУРСЫ ВАЛЮТ</b>		
USD/RUB	32,92	0,32%
EUR/RUB	43,65	0,20%
EUR/USD	1,33	-0,14%
CHF/RUB	35,48	0,42%
GBP/RUB	50,52	0,66%

## Азиатские рынки

В понедельник азиатские индексы продемонстрировали разнонаправленную динамику. При этом поддержку настроениям в Гонконге и Китае оказывали, опубликованные в субботу, июльские данные по непроизводственному индексу PMI Китая, который вырос до 54,1 пункта. При этом опубликованные в понедельник утром данные по индексу деловой активности PMI в секторе услуг продемонстрировали на неизменность показателя, который составил 51,3 пункта. Помимо этого Народный банк Китая в минувшие выходные пообещал скорректировать денежно-кредитную политику с целью обеспечить баланс между стабильным ростом, структурными изменениями, реформированием экономики и предотвращением рисков.

Сегодня на азиатских площадках наблюдается негативная динамика.

## Рынок Европы

В понедельник европейские индексы продемонстрировали разнонаправленную динамику. Некоторую поддержку настроениям оказали данные о промышленном секторе еврозоны. Так, композитный индекс PMI еврозоны указал на рост активности в экономике, увеличившись до 50,5 пункта при ожиданиях роста до 50,4. При этом индекс деловой активности PMI в секторе услуг поднялся до 49,8 пункта при ожиданиях неизменности показателя (49,6 пункта). Также позитивными стали данные из Великобритании, где индекс деловой активности PMI в сфере услуг подскочил в июле до максимального за шесть лет значения, достигнув 60,2 пункта при ожиданиях роста до 57,4 пункта. Также лучше ожиданий оказались июньские данные по розничным продажам еврозоны.

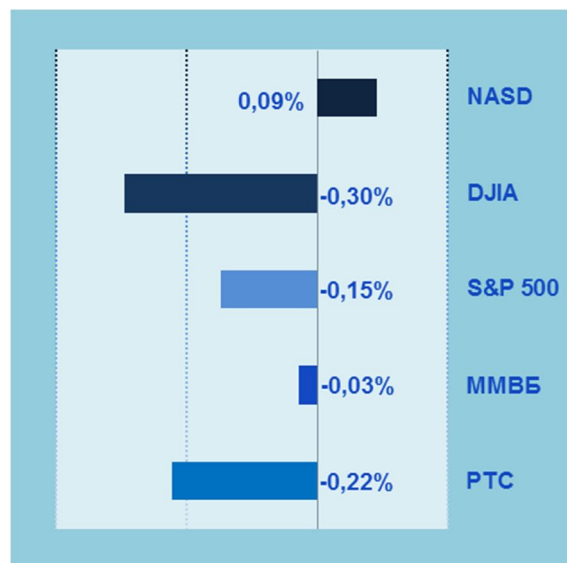
Сегодня в 12:30 Национальное статистическое управление Великобритании опубликует данные о промышленном производстве в июне. Ожидается, что показатель увеличится на 1%. В 14:00 министерство финансов Германии обнародует данные об июньском изменении объема заказов промышленных предприятий. Ожидается, что в месячном выражении показатель увеличится на 1%, а в годовом выражении рост показателя составит 0,3%.

## Российский рынок

Торги на российских площадках в понедельник завершились незначительным снижением основных индексов. Так, индекс РТС опустился на 0,22% до 1333,42 пункта. Индекс ММВБ практически не изменился (-0,03%), снизившись до 1391,75 пункта.

В лидерах снижения снова были акции «Уралкалия» (-4,49%). Из корпоративных событий сегодняшнего дня можно отметить заседание Совета директоров «Газпрома». Свою отчетность по US GAAP за 2 квартал опубликует «СТС Media».

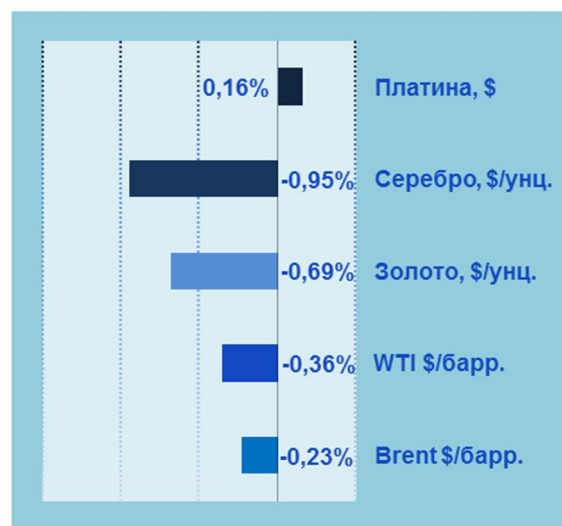
Сегодня на открытии российского рынка акций ожидается слабо негативная динамика основных индексов на фоне ухудшения настроений на мировых площадках. Так, давление на российские индексы будет оказывать преимущественно негативная динамика американских и европейских индексов, наблюдаемая вчера вечером. Также давление будет оказывать снижение нефтяных котировок. Вчерашняя динамика фьючерсов на акции и индекс РТС в системе FORTS также говорит в пользу негативного открытия российских торгов. В течение дня улучшения настроений мы не ожидаем.



## Рынок сырьевых товаров

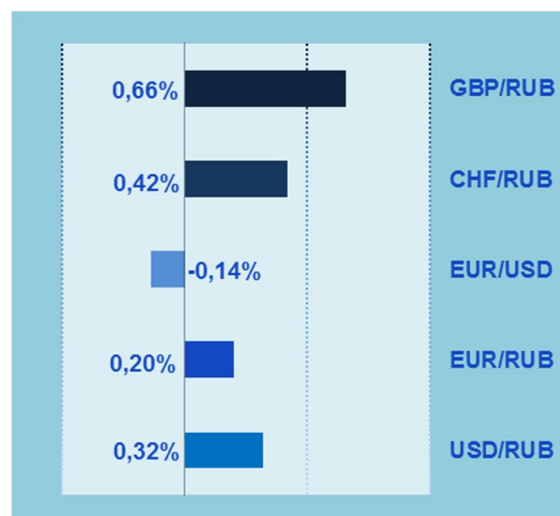
Стоимость нефтяных котировок в понедельник незначительно потеряла в стоимости. Стоимость фьючерса на нефть марки Brent по итогам вчерашних торгов незначительно снизилась (-0,23%) и стоила \$108,7 за баррель. При этом стоимость фьючерса на нефть марки WTI опустилась на 0,36% и стоила \$106,56. Сегодня с утра нефтяные фьючерсы продолжают негативную динамику.

Цены на металлы в понедельник преимущественно потеряли в стоимости. Золото снизилось на 0,69% и стоило \$1303,01. Серебро опустилось на 0,95% и стоило \$19,72. Платина незначительно прибавила в стоимости (+0,16%) и стоила \$1451,55. Сегодня стоимость металлов находится на отрицательной территории.



## Рынок валют

Рубль по итогам торгов понедельника ослабел по отношению к мировым валютам. Доллар относительно рубля подорожал на 0,32% и стоил 32,92RUB за 1USD. Английский фунт подорожал на 0,66% и стоил 50,52RUB за 1GBP. Швейцарский франк подорожал на 0,42% и стоил 35,48RUB за 1CHF. Европейская валюта по отношению к рублю подорожала на 0,20% и стоила 43,65RUB за 1EUR. При этом евро по отношению к доллару снизился на 0,14% и стоил 1,3258USD за 1EUR.



Настоящий обзор подготовлен АКБ «ФИНПРОМБАНК» (ОАО) (далее – ФИНПРОМБАНК), и содержит информацию только общего характера. Содержащиеся в нем информация и выводы не являются рекомендацией (в том числе в части налогообложения), офертой или приглашением делать оферты на покупку или продажу каких-либо ценных бумаг, опционов, фьючерсов, других инструментов или производных на какой-либо из них. Любому лицу, использующему информацию, содержащуюся в настоящем обзоре, необходимо самостоятельно принимать решение о совершении различного рода инвестиций и совершения иных действий, учитывая обстоятельства, что предполагаемые события и выводы, приведенные в настоящем обзоре, в будущем могут в действительности не состояться и не подтвердиться. Содержащаяся в настоящем обзоре информация была получена из источников, которые ФИНПРОМБАНК, считает надежными, однако, данное обстоятельство не является основанием для признания иными лицами указанных источников достоверными. ФИНПРОМБАНК не берет на себя обязательство обеспечивать регулярное обновление и исправление информации, содержащейся в настоящем обзоре.