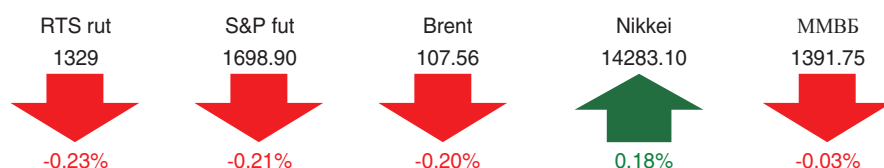




# РОССИЙСКИЙ РЫНОК

## утренний обзор



### В ОЖИДАНИИ ОТКРЫТИЯ

**Внешний фон – умеренно негативный.** Мировые фондовые рынки демонстрируют разнонаправленную динамику. В Америке и Азии однозначной картины не наблюдается. Фьючерс на S&P утром теряет 0,2%. Нефть к открытию торгов на российском фондовом рынке снижается на 0,2%. В текущей ситуации мы полагаем, что российский рынок на открытии потеряет 0,5%. Поддержка по индексу ММВБ на уровне 1360 пунктов, сопротивление – 1400 пунктов. Влияние на ход торгов будут оказывать торговый баланс за июнь США.

### ДВИЖУЩИЕ ФАКТОРЫ

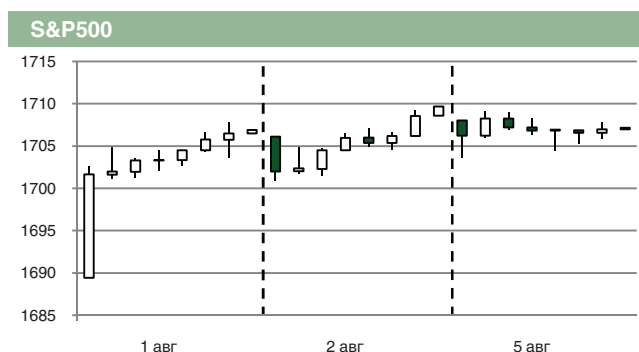
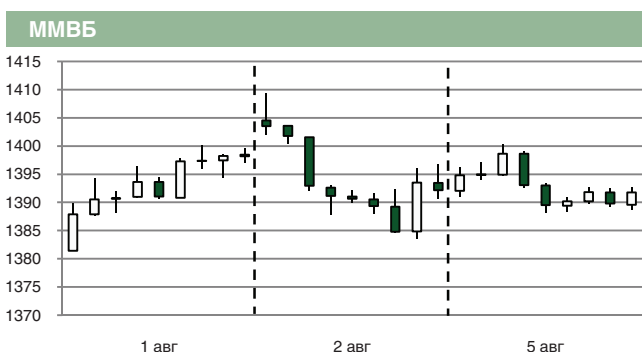
#### Рост

#### Падение

- Фьючерс на S&P в минусе
- Фьючерс на RTS в минусе

\* Динамика акций в сравнении с индексом ММВБ. Данные ММВБ.

**Лучше рынка** сегодня чувствовали бумаги металлургического сектора. НЛМК подорожал на 2,6%, Северсталь прибавил 2,3%. Восстановление акций идет за счет неплохих новостей из Китая, включая рост цен на металлопродукцию.



## РОССИЯ

**В понедельник российский фондовый рынок** завершил торговую сессию без значительных изменений. Вчера стало известно, что в июле 2013 г. индекс деловой активности PMI сферы услуг России составил 48,7 балла, установив 35-месячный минимум. В июне этот показатель составил 48,8 балла. Деловая активность в частном секторе России в июле сократилась на фоне расширенного сокращения, как и в обрабатывающих отраслях, так и в сфере услуг. Фактически, экономика РФ скатилась в рецессию. В связи с этим на заседании ЦБ РФ, которое состоится 9 августа, основные ставки денежного рынка могут быть понижены. Негативным фактором для отечественного рынка выступили снижающиеся цены на нефть. Давление на котировки «черного золота» оказывают сообщения о возобновлении экспортных поставок из Ливии, которые были приостановлены в июле из-за забастовки рабочих. Кроме того, вероятно, снижение напряженности во всем ближневосточном регионе в связи с заявлениями США о готовности к диалогу с новым президентом Ирана Хасаном Роухани. Стало известно, что в Йемене взорван ключевой нефтепровод, это может в перспективе стать проблемой для транспорта «черного золота» через Аденский залив. Снижающуюся динамику поддерживают выросшие запасы нефти в США. По итогам торгов индекс ММВБ остановился на уровне 1391,8 пунктов.

Несмотря на то, что Сбербанк намерен в 2013 году заработать \$900 млн. чистой прибыли на зарубежных рынках, котировки компании просели на 0,8%.

## МИРОВЫЕ РЫНКИ

**Первый торговый день недели** фондовый рынок США завершил снижением основных индексов на фоне заявления главы ФРБ Далласа Ричарда Фишера, в котором он призвал инвесторов перестать полагаться на количественное смягчение. По его словам, некоторые ожидают, что ФРС это будет делать бесконечно, но количественное смягчение искажает ценообразование финансовых активов, что в конечном итоге может привести к «серьезному ошибочному распределению капитала». При этом улучшение статистики по сфере услуг оказало лишь небольшую поддержку рынку. Как вчера стало известно из отчета ISM, в июле сфера услуг набрала обороты, и индекс деловой активности вырос сильнее ожиданий до 56 пунктов с 52,2 пункта. По итогам торгов индекс Dow Jones Industrial Average просел на 0,3%, индекс широкого рынка S&P 500 снизился на 0,2% до уровня 1707,1 пункта, а индекс высокотехнологичных компаний Nasdaq подрос на 0,1%. Бумаги продовольственной компании Tyson Foods подскочили на 4,1% на фоне сильной корпоративной отчетности. Во II квартале чистая прибыль утроилась благодаря росту спроса на курятину. Акции Apple подросли на 1,5% на новости о том, администрация президента Барака Обамы отменила постановление, запрещающее продажу предыдущих версий iPhones и iPads. Акции производителя медицинских приборов Theragenics взлетели на 8,4% после того, как стало известно о том, что Theragenics будет куплена дочерней компанией Juniper Investment. Сообщается, что сделка оценивается в \$138,05 млн.

## ДИНАМИКА ОФБУ

Данные на 02.08.2013

Название	Тип1	Тип2	Тип3	Валюта	Пай, руб	СЧА, млн руб.	1 д.	1 нед.	1 мес.	3 мес.	6 мес.	12 мес.	36 мес.
Абсолют — Доверие	О	С	Р	RUR	2181.79	96.15	0.65%	-0.31%	0.66%	-8.74%	-2.56%	6.97%	30.39%
Абсолют — Доходный	О	О	Р	RUR	2280.14	148.28	0.37%	-0.42%	1.24%	-0.80%	1.96%	9.56%	28.79%
Абсолют — Перспектива	О	И	Р	RUR	1113.90	31.12	1.33%	0.09%	4.84%	6.36%	-5.44%	2.52%	-2.01%
Абсолют — Тактика	О	А	Р	RUR	472.71	20.16	0.66%	-3.39%	5.50%	6.34%	-30.77%	-27.33%	-55.95%
Банк на Красных Воротах — Универсальный*	О	С	Р	RUR	13970.37	12.90	0.00%	0.28%	0.75%	-1.41%	-3.38%	-1.09%	-7.51%
Газпромбанк — Агрессивный*	О	А	Р	RUR	23376.25	3.99	0.00%	-0.16%	5.79%	2.93%	-5.16%	18.51%	22.30%
Газпромбанк — Консервативный*	И	О	Р	RUR	4956.11	0.17	0.00%	0.05%	-0.58%	0.40%	0.05%	-2.68%	-22.81%
Газпромбанк — Страховые резервы*	И	О	Р	RUR	5203.39	2.34	0.00%	0.00%	0.00%	0.00%	0.00%	1.77%	5.04%
Зенит — Валютный	О	А	Г	USD	909.20	112.57	2.30%	0.29%	8.11%	-0.63%	-8.87%	-6.44%	3.36%
Зенит — Вечные ценности	О	Т	Г	RUR	53332.92	402.01	0.18%	1.47%	5.34%	-3.11%	-12.98%	1.59%	3.86%
Зенит — Доходный	О	А	Р	RUR	46416.96	540.29	1.69%	-0.85%	7.20%	-1.13%	-15.82%	-9.17%	-9.77%
Зенит — Доходный II	О	А	Р	RUR	6418.76	258.40	1.67%	-0.84%	6.54%	-1.80%	-16.69%	-10.46%	-8.46%
Зенит — Основа капитала	О	А	Р	RUR	2045.72	36.87	0.73%	0.20%	8.06%	-2.36%	-16.21%	-7.59%	-7.35%
Зенит — Перспективный	О	А	Р	RUR	4889.54	72.69	1.61%	-0.88%	7.14%	-1.27%	-14.22%	-6.31%	-0.84%
Зенит — Тихая гавань	О	О	Р	RUR	65302.11	98.55	0.06%	0.39%	3.24%	1.19%	0.75%	9.06%	21.12%
Кросс — Консервативный	О	А	Р	RUR	129766.83	37.60	0.16%	-0.24%	5.14%	3.41%	1.69%	11.16%	12.76%
Кросс — Сбалансированный	О	А	Р	RUR	51718.31	2.05	0.40%	0.07%	6.87%	3.86%	-0.45%	7.65%	3.50%
Славянский кредит — Славянский*	О	А	Р	RUR	49096.15	1.72	0.00%	0.00%	0.00%	0.00%	-5.62%	5.42%	17.39%
Славянский кредит — Хедж-фонд	О	А	Р	RUR	9934.03	55.13	0.00%	0.34%	4.50%	3.13%	15.23%	17.75%	84.52%
Татфондбанк — Фонд золотой	О	С	Р	RUR	996.45	3.00	0.04%	-0.28%	1.09%	-8.32%	-20.01%	-29.48%	-23.29%
Татфондбанк — Фонд российских акций	О	А	Р	RUR	885.02	12.68	-0.17%	0.62%	3.77%	6.45%	-10.51%	-10.56%	-9.88%
Татфондбанк — Фонд стабильного дохода	О	О	Р	RUR	1732.46	9.08	-0.01%	0.15%	0.90%	2.25%	4.75%	10.58%	13.51%
ТрансКредитБанк — Магистраль*	О	О	Р	RUR	1143.21	0.01	0.00%	0.00%	0.00%	0.00%	0.00%	0.00%	1.70%
ТрансКредитБанк — Аврора*	О	А	Р	RUR	667.72	2.51	0.00%	0.00%	0.00%	0.00%	0.00%	0.00%	1.11%
ТрансКредитБанк — Локомотив*	О	С	Р	RUR	1215.08	1.42	0.00%	0.00%	0.00%	0.00%	0.00%	0.00%	-12.36%
Центр-инвест — Второй*	О	О	Р	RUR	1786.34	9.95	0.00%	0.00%	0.00%	0.00%	0.00%	11.85%	23.72%
Центр-инвест — Первый*	О	А	Р	RUR	164.86	30.19	0.00%	0.00%	0.00%	0.00%	0.00%	1.29%	4.09%
Энерготрансбанк — Янтарь - российские акции	О	А	Р	RUR	717.30	0.80	-0.84%	0.87%	13.16%	3.49%	-22.95%	-44.95%	-51.67%
Энерготрансбанк — Янтарь - энергоресурсы*	О	А	Р	RUR	1136627.59	0.95	0.00%	0.00%	0.00%	5.31%	10.53%	31.65%	49.74%
M2M Прайвет Банк — Сбалансированный	О	С	Р	RUR	4860.17	12.03	0.05%	0.44%	1.25%	2.88%	3.33%	9.31%	11.30%
M2M Прайвет Банк — Стабильный	О	О	Р	RUR	15422.46	2.71	0.07%	0.18%	-0.87%	3.62%	6.96%	13.48%	33.51%
M2M Прайвет Банк — Эффективный	О	А	Р	RUR	4767.97	7.41	-0.10%	2.87%	4.85%	6.39%	-4.51%	3.50%	-8.43%
M2M Прайвет Банк — Металлический	О	Т	Г	RUR	8254.86	20.91	-0.32%	1.14%	4.97%	-1.44%	-15.63%	-7.44%	
M2M Прайвет Банк — Индекс +	О	И	Р	RUR	4381.83	2.40	-0.10%	1.76%	3.34%	5.04%	-5.36%	6.48%	
Кросс — Инвестиционный	О	С	Р	RUR	110917.72	15.63	0.19%	-0.32%	6.13%	3.78%	1.38%	11.58%	13.89%

Данные АЗИПИ

\* Отсутствуют данные на указанную дату

Тип1:

О - открытый, И - интервальный;

Тип2:

А - акции, О - облигации, С - смешанные инвестиции, И - индексный, Т - товарный;

Тип3:

Р - Россия, Г - глобальный.



# АЗИПИ

информационное агентство

**О нас:** Ассоциация защиты информационных прав инвесторов (АЗИПИ) анализирует информацию о деятельности различных форм бизнеса в России. Начав работу в 1995 году, АЗИПИ по договоренности с ЦБ РФ стала первым информационным центром раскрытия информации о кредитных организациях. В настоящий момент АЗИПИ является уполномоченным агентством ФСФР по раскрытию информации об эмитентах, ведет одну из наиболее полных баз данных о деятельности фондов коллективных инвестиций. Информационное агентство «АЗИПИ» создаёт аналитические материалы по фондовому рынку и рынку коллективных инвестиций. Основная задача — оценка текущей ситуации, макроэкономических тенденций, прогноз дальнейшего развития и формирование инвестиционных предложений для участников рынка. Основные направления проекта: рынок ценных бумаг России и США, коллективные инвестиции, инвестиции в развивающиеся страны и альтернативные проекты.

#### Над обзором работали:

**ЕВГЕНИЙ ХМЕЛЬНИЦКИЙ**  
Ведущий аналитик

**ГЛАФИРА ИЛЬЧЕВА**  
Аналитик

#### Контактная информация

129515, Россия, Москва  
Ул. Академика Королева, а/я 92

Телефон: +7 (495) 926-62-68  
E-mail: [info@azipi.ru](mailto:info@azipi.ru)

---

**ВАЖНАЯ ИНФОРМАЦИЯ.** Настоящий обзор не содержит предложений по совершению инвестиций и выражает наше субъективное мнение. Несмотря на то, что мы прикладываем значительные усилия, чтобы сделать информацию как можно более достоверной и полезной, мы не претендуем на ее исчерпывающую полноту и абсолютную точность. Приведенные показатели не обязательно могут служить ориентиром для оценки будущей результативности инвестиций. Мы напоминаем о необходимости комплексного анализа при принятии инвестиционных решений.

Все мнения и прогнозы, содержащиеся в настоящем документе, отражают собственную позицию авторов. Это мнение может не совпадать с позицией АЗИПИ. Ассоциация защиты информационных прав инвесторов гарантирует, что никакие компании, упоминающиеся в настоящем документе, не совершали денежных или иных компенсаций в пользу Ассоциации за участие в обзоре.

Никакая часть информации, содержащейся в настоящем документе, не может воспроизводиться, передаваться, распространяться, публиковаться или использоваться без письменного разрешения Ассоциации защиты информационных прав инвесторов.