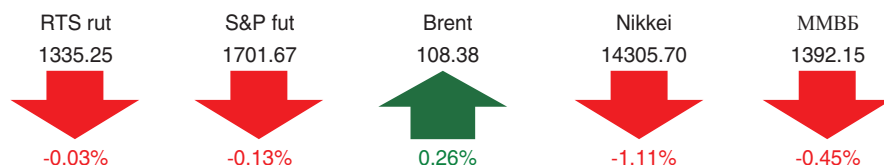




РОССИЙСКИЙ РЫНОК

утренний обзор



Акции лучше/хуже рынка*

5,90%	Уралкалий
5,40%	ОГК-2
3,41%	СевСт
1,94%	Татнефть п
1,34%	МОСТОТРЕСТ
-1,96%	ВСМПО-АВИСМА
-2,03%	Московская биржа
-2,11%	Фармстандарт
-2,57%	СОЛЛЕРС
-2,84%	Русал рдр

В ОЖИДАНИИ ОТКРЫТИЯ

Внешний фон – умеренно негативный. Мировые фондовые рынки демонстрируют разнонаправленную динамику. Американские фондовые индексы завершили день ростом в пределах 0,2%-0,4%. В Азии однозначной картины не наблюдается. Фьючерс на S&P утром снижается на 0,1%. Нефть к открытию торгов на российском фондовом рынке растет на 0,3%. В текущей ситуации мы полагаем, что российский рынок откроется снижением в пределах 0,5%. Поддержка по индексу MMBБ на уровне 1360 пунктов, сопротивление – 1400 пунктов. Влияние на ход торгов будут оказывать значение индекса экономических условий ISM в непродовольственной сфере в США за июль.

ДВИЖУЩИЕ ФАКТОРЫ

Рост

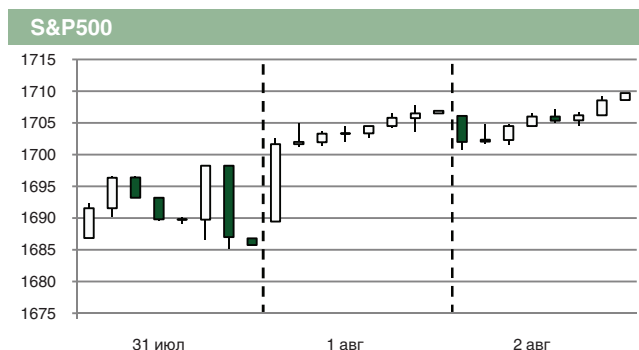
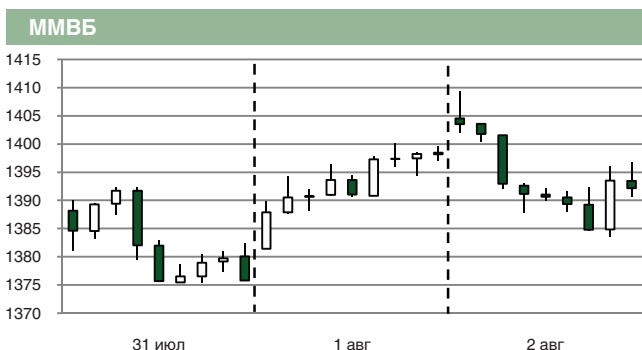
- Рост цен на нефть

Падение

- Фьючерс на S&P в минусе
- Фьючерс на RTS в минусе

* Динамика акций в сравнении с индексом MMBБ. Данные MMBБ.

Бумаги Северстали подорожали на 3% после объявления даты закрытия реестра, которое состоится 12 августа, на участие в ВОСА, входе которого будет рассмотрен вопрос о выплате дивидендов за I полугодие 2013 года.



РОССИЯ

Российский фондовый рынок в последний торговый день недели продемонстрировал негативную динамику на фоне снижавшихся цен на нефть, а также смешанной макроэкономической статистики из США. Котировки «черного золота» отозвались на статистику из США снижением, однако по-прежнему держатся на довольно высоких позициях. Смесь марки Brent торгуется на уровне \$108 за баррель. Усиление напряженности в Египте и Сирии вкупе с новыми санкциями в отношении Ирана и сокращением поставок нефти из Ливии увеличивают вероятность роста спекулятивного спроса на «черное золото». По итогам пятницы индекс MMBБ снизился на 0,5% до 1392,2 пунктов.

Бумаги Уралкалия подорожали на 5,5%. Инвесторы стали переосмысливать изменения на рынке калия. Поводом для роста, отчасти, послужили комментарии Fitch – агентство считает, что в долгосрочной перспективе Уралкалий выиграет от смены стратегии за счет вытеснения с рынка калия слабых игроков. Акции Магнита снизились на 1,9% после объявления размера полугодичных дивидендов: акционеры могут получить по 46 руб. на бумагу, что соответствует годовой доходности в 0,6%. Совет директоров МТС рекомендовал собранию акционеров одобрить выплату промежуточных дивидендов в размере 5,2 рубля на одну обыкновенную акцию. Акции компании по итогам дня подросли на 0,4%. Аптечная сеть 36,6 потеряла 0,7% отчитавшись об убытке за I квартал 2013 года по МСФО, он составил 126 миллионов рублей против прибыли в 2 миллиона рублей годом ранее.

МИРОВЫЕ РЫНКИ

2 августа американский фондовый рынок завершил торговую сессию умеренным повышением основных. Основным событием пятницы выступила публикация важнейших американских макроэкономических индикаторов. Так уровень безработицы в США в июле 2013г. снизился по сравнению с предыдущим месяцем и составил 7,4%. Аналитики ожидали, что показатель снизится до 7,5%. Таким образом, уровень безработицы снизился до самого низкого значения с декабря 2008г. Между тем, делящееся непрерывно в течение почти трех лет ежемесячное расширение платежных ведомостей в несельскохозяйственном секторе, в июле оценивалось в 180-185 тыс., фактический же рост значительно уступил предсказанным экспертным пулом значениям и стал наименьшим за 4 последних месяца, составив 162 тыс. Этот безрадостный результат сопровождался также пересмотром в худшую сторону июньского показателя со 195 тыс. до 188 тыс., а майского - со 195 тыс. до 176 тыс. Частный сектор приплюсовал в июле лишь 161 тыс. новых штатных позиций при ожидавшихся 195 тыс. и после скорректированных до 196 тыс. с 202 тыс. данных за июнь. Индекс Dow Jones industrial average повысился на 0,2%, индекс Standard & Poor's 500 повысился на 0,2%, закрывшись на уровне 1709,7 пунктов, а индекс Nasdaq Composite повысился на 0,4%. Также следует отметить, что объем промышленных заказов в США увеличился в июне лишь на 1,5% при прогнозировавшихся 2,3%. Личные доходы населения в июне повысились на 0,3% при ожидавшихся 0,4%.

ДИНАМИКА ОФБУ

Данные на 01.08.2013

Название	Тип1	Тип2	Тип3	Валюта	Пай, руб	СЧА, млн руб.	1 д.	1 нед.	1 мес.	3 мес.	6 мес.	12 мес.	36 мес.
Абсолют — Доверие	О	С	Р	RUR	2167.62	95.53	-0.25%	-0.96%	-0.28%	-9.33%	-3.19%	5.75%	29.65%
Абсолют — Доходный	О	О	Р	RUR	2271.76	147.85	-0.29%	-0.79%	0.86%	-1.17%	1.58%	9.17%	28.43%
Абсолют — Перспектива	О	И	Р	RUR	1099.27	27.51	-0.58%	-1.23%	3.99%	4.96%	-6.68%	1.13%	-4.12%
Абсолют — Тактика	О	А	Р	RUR	469.61	20.03	-1.23%	-4.02%	5.40%	5.64%	-31.22%	-28.32%	-56.47%
Банк на Красных Воротах — Универсальный	О	С	Р	RUR	13970.37	12.90	0.44%	0.29%	0.90%	-1.86%	-3.38%	-1.09%	-6.99%
Газпромбанк — Агрессивный*	О	А	Р	RUR	23376.25	3.99	0.00%	-0.14%	6.82%	2.93%	-5.16%	17.43%	24.59%
Газпромбанк — Консервативный*	И	О	Р	RUR	4956.11	0.17	0.00%	0.13%	-0.56%	0.40%	0.05%	-2.68%	-22.79%
Газпромбанк — Страховые резервы*	И	О	Р	RUR	5203.39	2.34	0.00%	0.00%	0.00%	0.00%	0.00%	1.47%	5.56%
Зенит — Валютный	О	А	Г	USD	888.80	110.24	-0.07%	-2.94%	5.89%	-2.86%	-10.76%	-8.62%	0.98%
Зенит — Вечные ценности*	О	Т	Г	RUR	52921.41	398.49	0.00%	-0.26%	4.59%	-3.85%	-13.65%	0.86%	5.51%
Зенит — Доходный	О	А	Р	RUR	45646.03	531.32	-1.00%	-3.75%	6.17%	-2.77%	-17.21%	-10.78%	-12.04%
Зенит — Доходный II	О	А	Р	RUR	6313.43	254.16	-0.95%	-3.70%	5.46%	-3.41%	-18.05%	-12.03%	-10.24%
Зенит — Основа капитала*	О	А	Р	RUR	1997.78	36.00	0.00%	-2.46%	5.41%	-4.64%	-18.17%	-10.08%	-7.74%
Зенит — Перспективный	О	А	Р	RUR	4811.99	71.54	-0.92%	-3.69%	6.17%	-2.84%	-15.58%	-7.87%	-2.93%
Зенит — Тихая гавань*	О	О	Р	RUR	64987.29	98.08	0.00%	-0.20%	2.34%	0.70%	0.27%	8.68%	22.20%
Кросс — Консервативный	О	А	Р	RUR	129556.08	37.54	0.78%	-0.45%	4.77%	3.24%	1.53%	10.69%	16.02%
Кросс — Сбалансированный	О	А	Р	RUR	51513.93	2.04	1.08%	-0.41%	6.23%	3.45%	-0.84%	6.87%	6.21%
Славянский кредит — Славянский*	О	А	Р	RUR	49096.15	1.72	0.00%	0.00%	0.00%	0.00%	-5.62%	5.28%	17.27%
Славянский кредит — Хедж-фонд	О	А	Р	RUR	9934.40	55.14	-0.09%	0.44%	3.87%	3.13%	15.23%	17.99%	84.43%
Татфондбанк — Фонд золотой	О	С	Р	RUR	996.05	3.00	0.93%	-1.16%	1.94%	-8.36%	-20.04%	-29.42%	-22.42%
Татфондбанк — Фонд российских акций	О	А	Р	RUR	886.57	12.70	1.14%	0.34%	4.96%	6.63%	-10.35%	-10.35%	-8.23%
Татфондбанк — Фонд стабильного дохода	О	О	Р	RUR	1732.55	9.08	0.04%	0.19%	0.94%	2.25%	4.75%	10.61%	11.77%
ТрансКредитБанк — Магистраль*	О	О	Р	RUR	1143.21	0.01	0.00%	0.00%	0.00%	0.00%	0.00%	0.00%	1.70%
ТрансКредитБанк — Аврора*	О	А	Р	RUR	667.72	2.51	0.00%	0.00%	0.00%	0.00%	0.00%	0.00%	1.11%
ТрансКредитБанк — Локомотив*	О	С	Р	RUR	1215.08	1.42	0.00%	0.00%	0.00%	0.00%	0.00%	0.00%	-12.36%
Центр-инвест — Второй*	О	О	Р	RUR	1786.34	9.95	0.00%	0.00%	0.00%	0.00%	0.00%	11.85%	23.72%
Центр-инвест — Первый*	О	А	Р	RUR	164.86	30.19	0.00%	0.00%	0.00%	0.00%	0.00%	1.29%	5.69%
Энерготрансбанк — Янтарь - российские акции	О	А	Р	RUR	723.36	0.80	-1.40%	-1.70%	14.10%	4.36%	-22.30%	-44.48%	-50.37%
Энерготрансбанк — Янтарь - энергоресурсы*	О	А	Р	RUR	1136627.59	0.95	0.00%	0.00%	0.00%	5.31%	10.53%	30.66%	52.07%
M2M Прайвет Банк — Сбалансированный	О	С	Р	RUR	4857.82	12.03	0.31%	0.30%	1.45%	2.97%	3.28%	8.93%	11.34%
M2M Прайвет Банк — Стабильный	О	О	Р	RUR	15412.05	2.71	0.05%	0.16%	0.24%	3.64%	6.88%	13.40%	33.54%
M2M Прайвет Банк — Эффективный	О	А	Р	RUR	4772.85	7.42	2.58%	2.38%	5.90%	6.83%	-4.41%	3.23%	-8.12%
M2M Прайвет Банк — Металлический	О	Т	Г	RUR	8280.95	20.97	0.71%	-0.02%	5.94%	-2.65%	-15.37%	-7.90%	
M2M Прайвет Банк — Индекс +	О	И	Р	RUR	4386.16	2.40	1.57%	1.34%	4.22%	5.29%	-5.27%	6.49%	
Кросс — Инвестиционный	О	С	Р	RUR	110703.79	15.60	0.94%	-0.59%	5.68%	3.58%	1.19%	10.97%	16.79%

Данные АЗИПИ

* Отсутствуют данные на указанную дату

Тип1:

О - открытый, И - интервальный;

Тип2:

А - акции, О - облигации, С - смешанные инвестиции, И - индексный, Т - товарный;

Тип3:

Р - Россия, Г - глобальный.



АЗИПИ

информационное агентство

О нас: Ассоциация защиты информационных прав инвесторов (АЗИПИ) анализирует информацию о деятельности различных форм бизнеса в России. Начав работу в 1995 году, АЗИПИ по договоренности с ЦБ РФ стала первым информационным центром раскрытия информации о кредитных организациях. В настоящий момент АЗИПИ является уполномоченным агентством ФСФР по раскрытию информации об эмитентах, ведет одну из наиболее полных баз данных о деятельности фондов коллективных инвестиций. Информационное агентство «АЗИПИ» создаёт аналитические материалы по фондовому рынку и рынку коллективных инвестиций. Основная задача — оценка текущей ситуации, макроэкономических тенденций, прогноз дальнейшего развития и формирование инвестиционных предложений для участников рынка. Основные направления проекта: рынок ценных бумаг России и США, коллективные инвестиции, инвестиции в развивающиеся страны и альтернативные проекты.

Над обзором работали:

ЕВГЕНИЙ ХМЕЛЬНИЦКИЙ
Ведущий аналитик

ГЛАФИРА ИЛЬЧЕВА
Аналитик

Контактная информация

129515, Россия, Москва
Ул. Академика Королева, а/я 92

Телефон: +7 (495) 926-62-68
E-mail: info@azipi.ru

ВАЖНАЯ ИНФОРМАЦИЯ. Настоящий обзор не содержит предложений по совершению инвестиций и выражает наше субъективное мнение. Несмотря на то, что мы прикладываем значительные усилия, чтобы сделать информацию как можно более достоверной и полезной, мы не претендуем на ее исчерпывающую полноту и абсолютную точность. Приведенные показатели не обязательно могут служить ориентиром для оценки будущей результативности инвестиций. Мы напоминаем о необходимости комплексного анализа при принятии инвестиционных решений.

Все мнения и прогнозы, содержащиеся в настоящем документе, отражают собственную позицию авторов. Это мнение может не совпадать с позицией АЗИПИ. Ассоциация защиты информационных прав инвесторов гарантирует, что никакие компании, упоминающиеся в настоящем документе, не совершали денежных или иных компенсаций в пользу Ассоциации за участие в обзоре.

Никакая часть информации, содержащейся в настоящем документе, не может воспроизводиться, передаваться, распространяться, публиковаться или использоваться без письменного разрешения Ассоциации защиты информационных прав инвесторов.