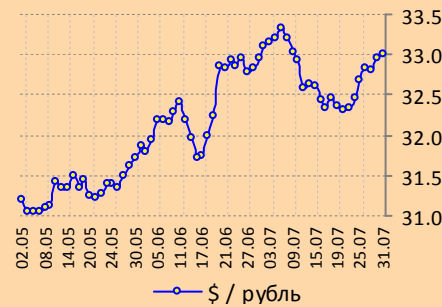
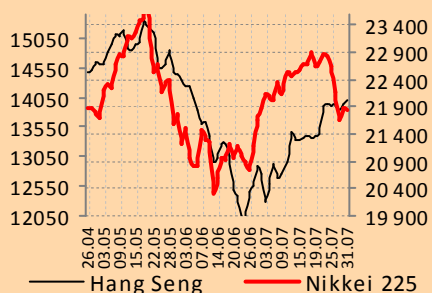
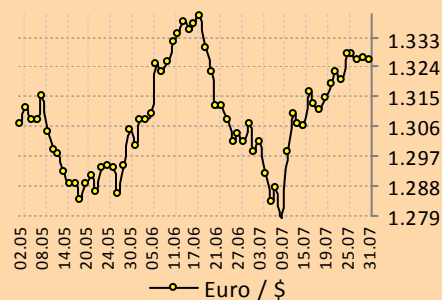
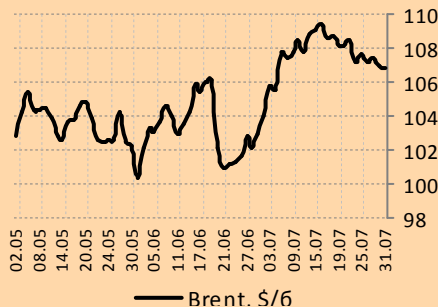
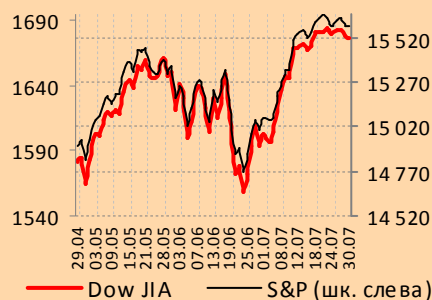


Открытое Акционерное Общество  
 "Инвестиционная компания "Еврофинансы"  
 119049 г. Москва, Шаболовка, д.10, корп.2  
 Телефон: (495) 545-35-35 (многоканальный)  
 Факс: (495) 644-43-13  
 www.eufn.ru  
 e-mail: info@eufn.ru



ИНВЕСТИЦИОННАЯ КОМПАНИЯ  
**ЕВРОФИНАНСЫ**

## Ежедневный обзор



### СОДЕРЖАНИЕ

I. Ежедневный комментарий .....	2
II. Фондовые рынки .....	3
2.1. Америка & Россия .....	3
2.2. Европа .....	4
2.3. Азия .....	6
2.4. Латинская Америка .....	7
III. Сырьевые рынки .....	8
3.1. Нефть .....	8
3.2. Металлы .....	10



**США.** Торги вторника закрылись скорее ростом, в условном минусе только Dow Jones (0,01), S&P 500 =+0,04, NASDAQ =+0,48%. В рамках корпоративной отчетности вышли противоречивые данные, к примеру, у Pfizer прибыль во втором квартале снизилась на 10% до 4 млрд. долл. или 56 центов на акцию (годом ранее соответственно 4,45 млрд. долл. и 59 центов), Sprint получил убыток на акцию 53 цента (прогнозировалось 31 цент). Выручка Thomson Reuters выросла на 2% до 3,1 млрд. долл., прибыль составила 569 млн. долл. или 48 центов на одну акцию (ожидали 44 цента).

**Россия.** Индекс ММВБ=-0,79, РТС=-1,11%. Итоги первого аукциона ЦБ по кредитованию с плавающей ставкой на срок 1 год под нерыночные активы показали, что из предложенных 500 млрд. руб. банки взяли 306,8 млрд., а ставка установилась на уровне объявленной минимальной ставки в 5,75%. Пока, видимо, банки оценивают предлагаемую ставку высокой и предпочитают более дешевые краткосрочные кредиты. Так, вчера на аукционе РЕПО на 1 день было предложено 270 млрд. руб., спрос утром превысил предложение (327 млрд.), кредит выдан в размере лимита под 5,59% (ставка рынка 6,37%). Учитывая, что сегодня банкам предстоит возврат ранее взятого недельного РЕПО в сумме основного долга в размере 1988 млрд. руб., ЦБ также предложил новый кредит такой же срочности в сумме 2010 млрд. руб., банки взяли 1694 млрд. под 5,53% (ставка рынка 6,89%). Максимальная ставка по рублевым депозитам населения в банках, привлекающих наибольший объем средств физлиц, продолжает снижаться, сейчас она составила 9,18%, что на 5% меньше ставки в начале года.

Сегодня Пенсионный фонд размещает на депозитах комбанков под проценты 54 млрд. руб. на 26 дней, минимальная ставка 5,6%, Фонд ЖКХ 1,5 млрд. руб. на 35 дней. Минфин, напротив, изымает средства, предлагая ОФЗ на 15 млрд. руб., погашение в декабре 2019 г. Чистый убыток Роснефти по РБСУ за полгода составил 3,55 млрд. руб. (годом ранее была прибыль в размере 63,63 млрд. руб.). После сообщения Уралкалия об ожидании существенное снижения цен на удобрения, приостановке в этой связи программы обратного выкупа и об остановке экспортных продаж через белорусских партнеров (каналом экспортного сбыта продукции остался только Уралкалий-Трейддинг), котировки акций компании в моменте снижались на 24%, торги были приостановлены.

**Европа.** Сессия вторника закрылась ростом индексов, FTSE 100 на 0,16, DAX на 0,15, CAC 40 на 0,45%, статистика имела в основном позитивный характер. Так, индекс делового климата еврозоны, хотя и остался отрицательным, все же за месяц улучшился с 0,7 до 0,53 пункта, что выше ожиданий в 0,55 пункта. Инфляция в Германии показала рост, с 1,8 до 1,9% в годовом измерении, ожидалось снижение цен до 1,7%. Снижение ВВП Испании во II квартале составило всего 0,1% вместо 0,5% кварталом ранее, появились надежды на завершение рецессии, инфляция равна 1,8% (ждали 1,7%), что говорит об оживлении потребительского спроса.

**Азия.** Вышедшая статистика была неоднозначной. Так, объем промпроизводства в Японии в годовом выражении сократился на 4,8%, резко уменьшился выпуск автомобилей (Toyota на 9,9, Honda на 35, Nissan на 7,9%), сократились потребительские расходы. При этом уровень безработицы снизился с 4,1 до 3,9%, больше, чем ожидали (4%). Позитивом стала новость о том, что Народный банк Китая впервые за 5 месяцев провел для банков недельное РЕПО в эквиваленте до 2,8 млрд. долл., существенно пополнив ликвидность в системе. В результате индексы вторника показали рост, Nikkei на 1,53, SSE на 0,72, Kосpi на 0,90, Hang Seng на 0,48%.

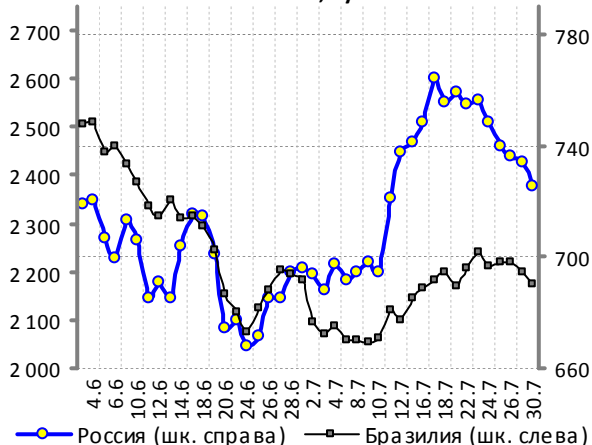
**Золото.** Золото вчера к 14.00 торговалось по 1321,57, сегодня утром по 1332,2 долл. за унцию, инвесторы уходят в более надежные активы накануне решений ФРС.

**Нефть.** На фоне ожиданий статистики по запасам нефти в США и решений ФРС, цены обозначили снижение, Brent и Light к 14.00 вчера шли по 107,20 и 103,94, сегодня утром по 106,8 и 103,1 долл. за барр.

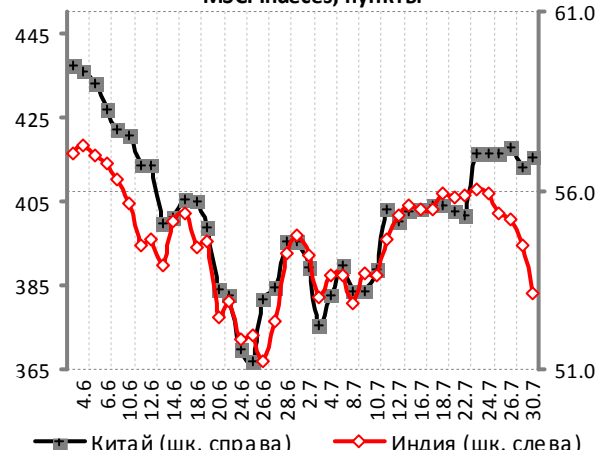
**Статистика, прогноз.** Из наиболее значимой статистики ждем данные по инфляции и безработице в еврозоне (10.00-13.00), из США ВВП за II квартал (16.30), запасы нефти (18.30), решение по объемам покупки госактивов и ставкам ФРС (22.00). Фьючерсы на биржевые индексы США сейчас торгуются в небольшом плюсе, Азия в основном растет, нефть нет. Российские биржи попытаются ориентироваться хоть на какой-то позитив внешнего фона, но ситуация остается неустойчивой.

Полная версия ежедневного аналитического обзора, 31.07.2013

MSCI Indeces, пункты



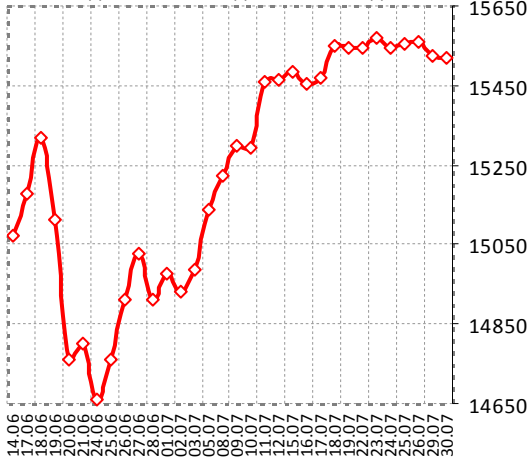
MSCI Indeces, пункты



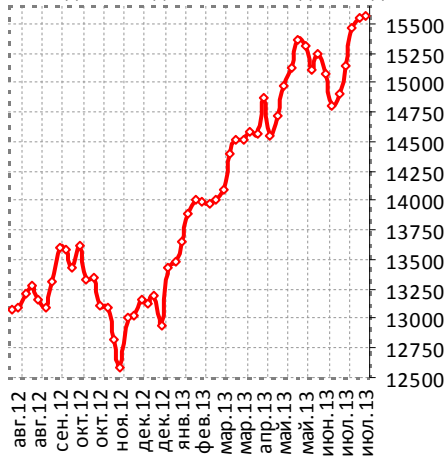
II. Фондовые рынки

2.1. Америка & Россия

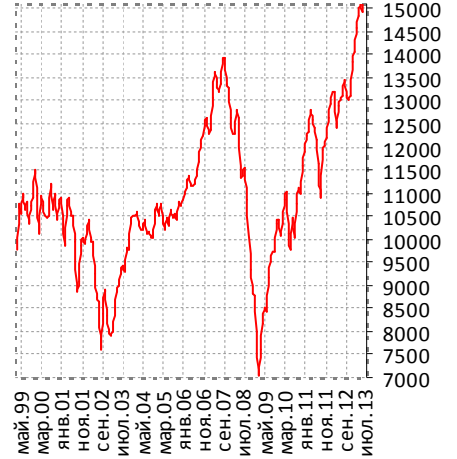
Dow Jones Industrial Average: ежедневные данные - последние шесть недель



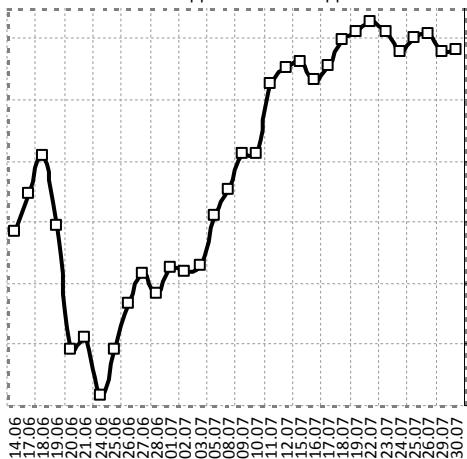
Dow Jones Industrial Average: недельные данные - последний год



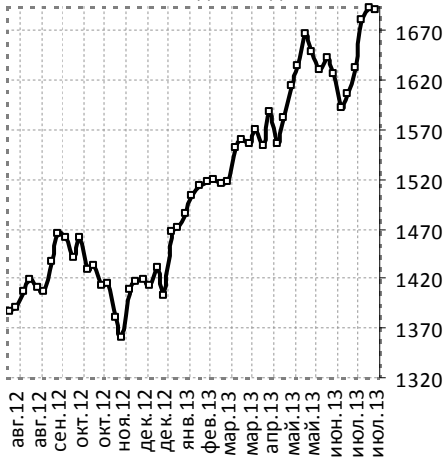
Dow Jones Industrial Average: месячные данные - посл. 15 лет



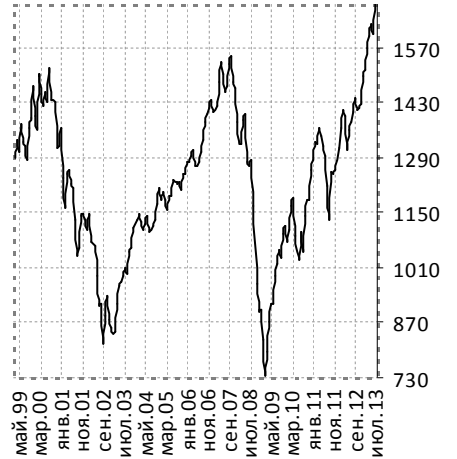
S&P 500 Index: ежедневные данные - последние шесть недель



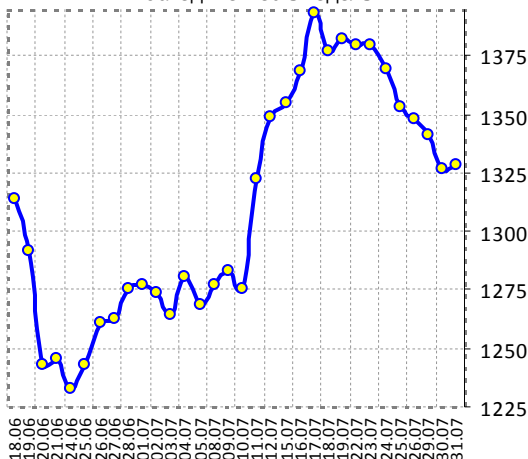
S&P 500 Index: недельные данные - последний год



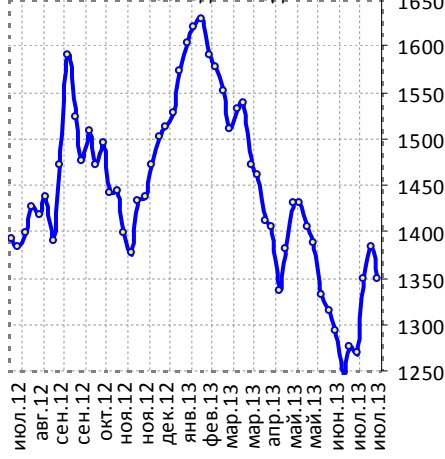
S&P 500 Index: месячные данные - последние 15 лет



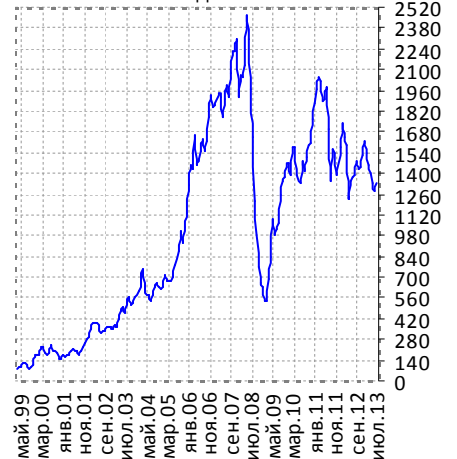
Индекс РТС: ежедневные данные - последние шесть недель



Индекс РТС: недельные данные - последний год



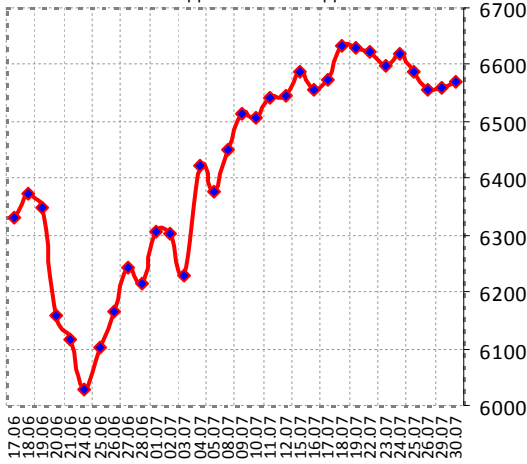
Индекс РТС: месячные данные - последние 15 лет



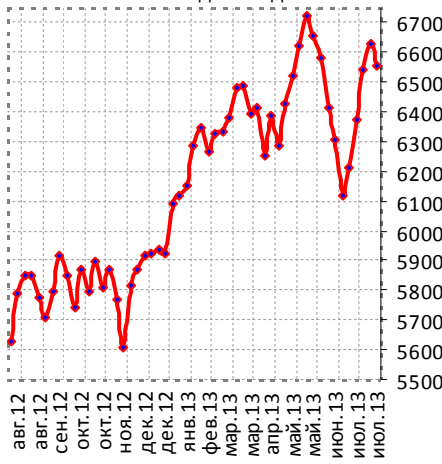
Источники данных: Bloomberg.  
Расчеты: ИК «Еврофинансы».

2.2. Европа

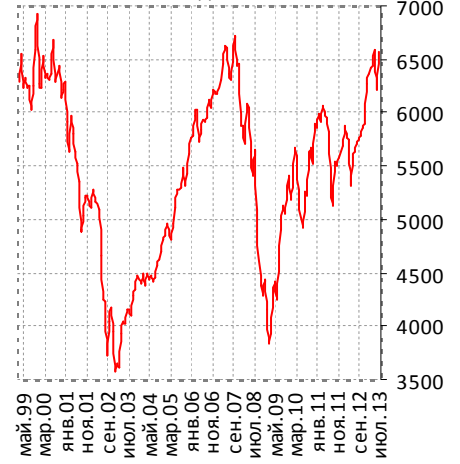
FTSE 100 Index: ежедневные данные - последние шесть недель



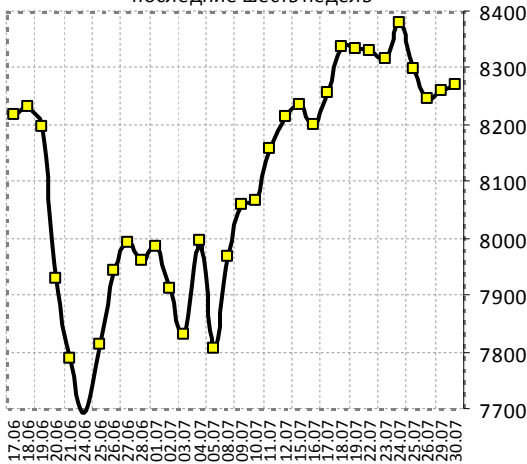
FTSE 100 Index: недельные данные - последний год



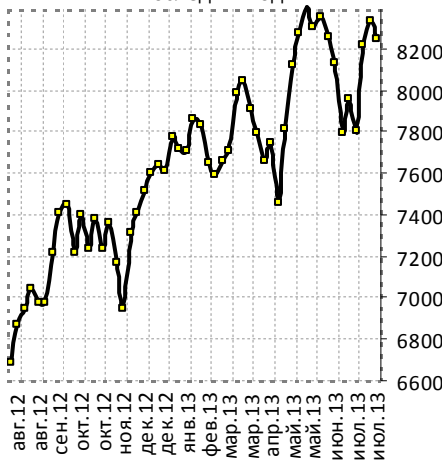
FTSE 100 Index: месячные данные - последние 15 лет



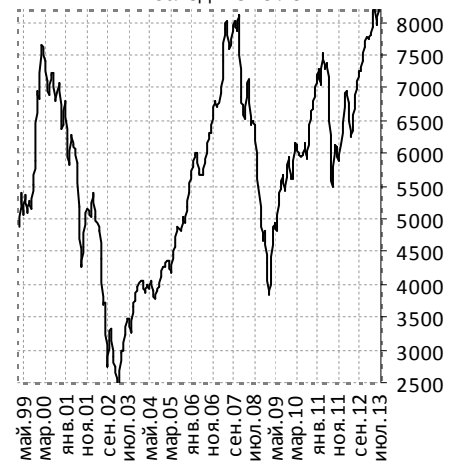
DAX Index: ежедневные данные - последние шесть недель



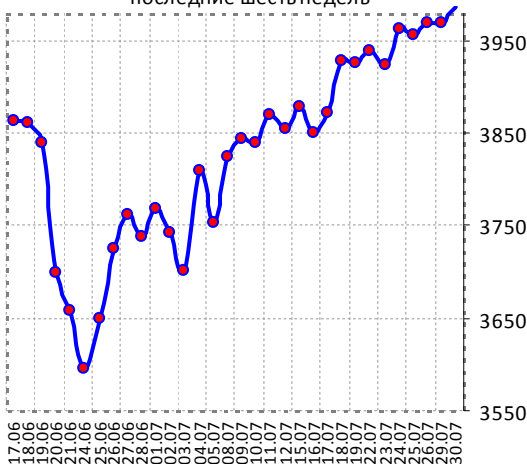
DAX Index: недельные данные - последний год



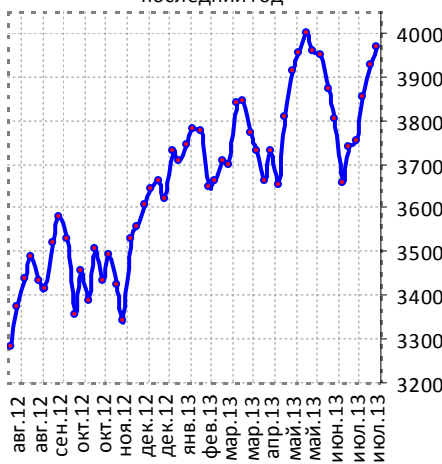
DAX Index: месячные данные - последние 15 лет



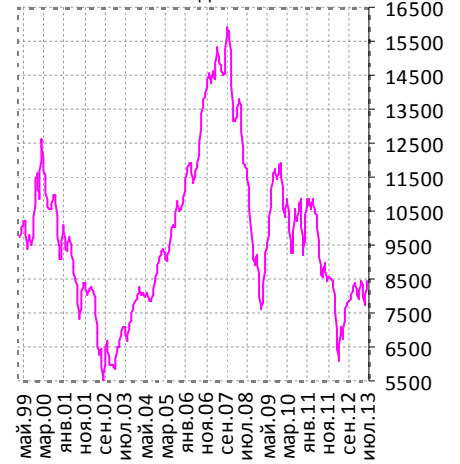
CAC 40 Index: ежедневные данные - последние шесть недель



CAC 40 Index: недельные данные - последний год

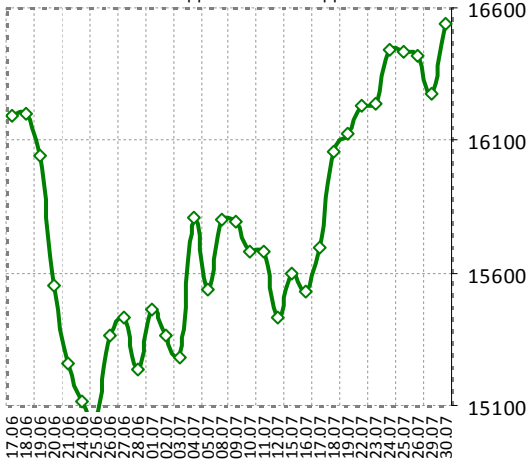


CAC 40 Index: месячные данные - последние 15 лет

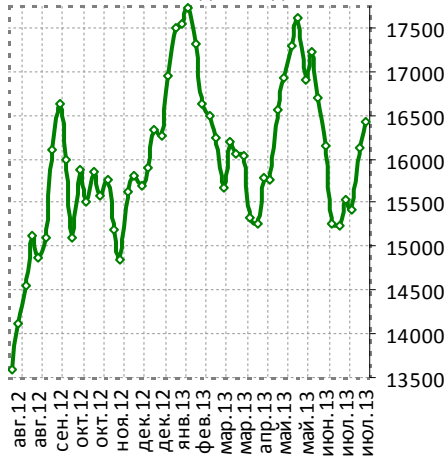


Источники данных: Bloomberg.  
Расчеты: ИК «Еврофинансы».

MIB Index: ежедневные данные - последние шесть недель



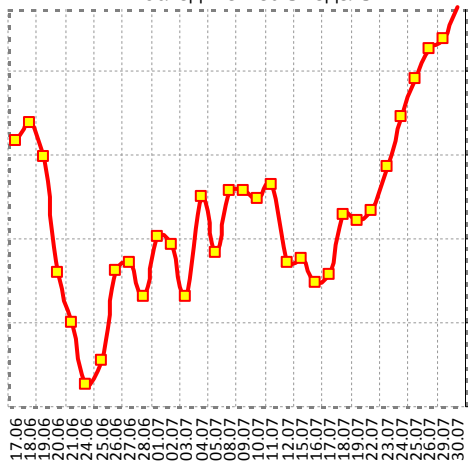
MIB Index: недельные данные - последний год



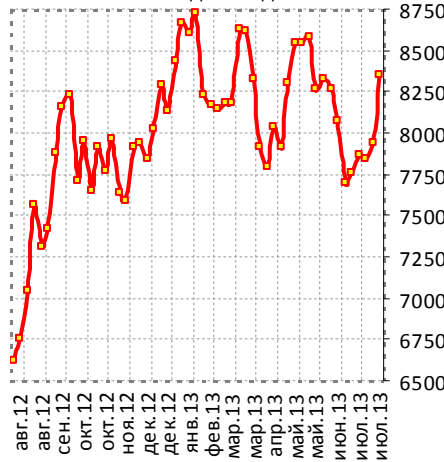
MIB Index: месячные данные - последние 15 лет



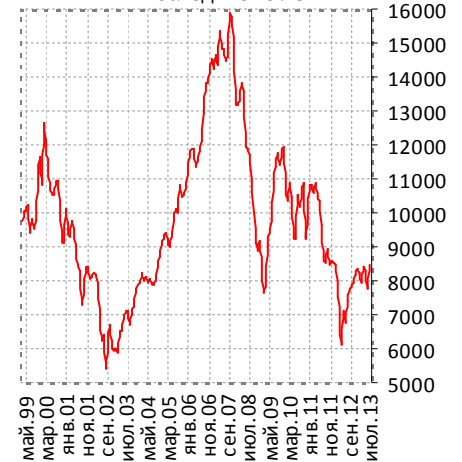
IBEX 35 Index: ежедневные данные - последние шесть недель



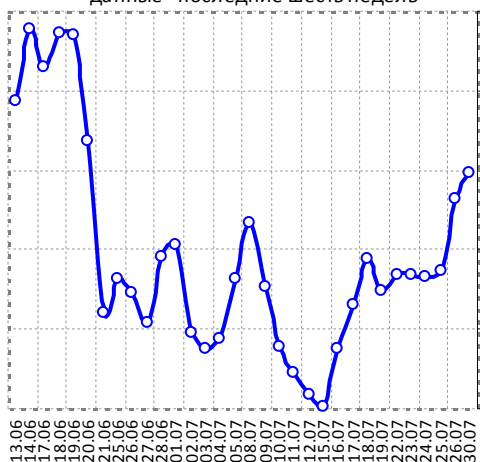
IBEX 35 Index: недельные данные - последний год



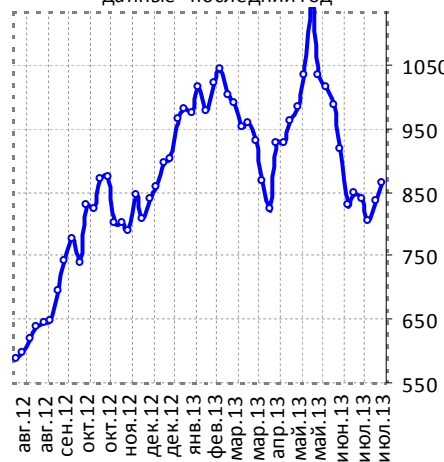
IBEX 35 Index: месячные данные - последние 15 лет



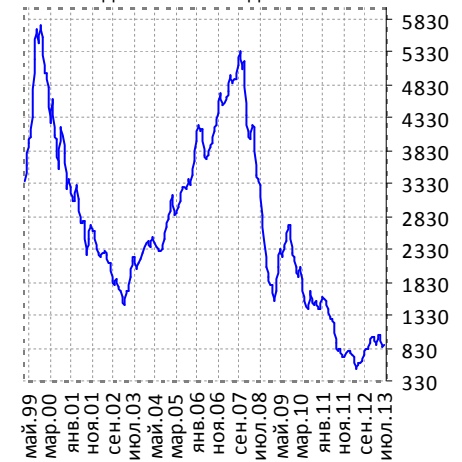
AthexComposite Index: ежедневные данные - последние шесть недель



AthexComposite Index: недельные данные - последний год



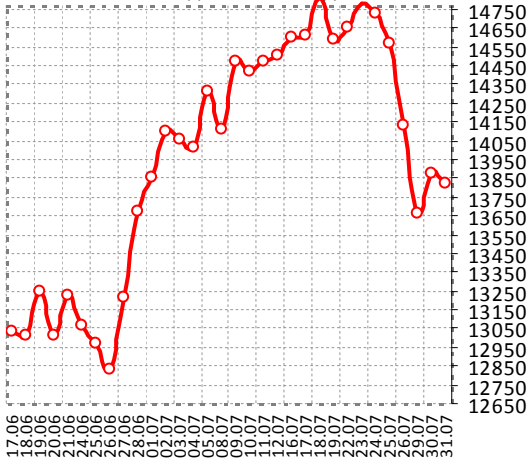
AthexComposite Index: месячные данные - последние 15 лет



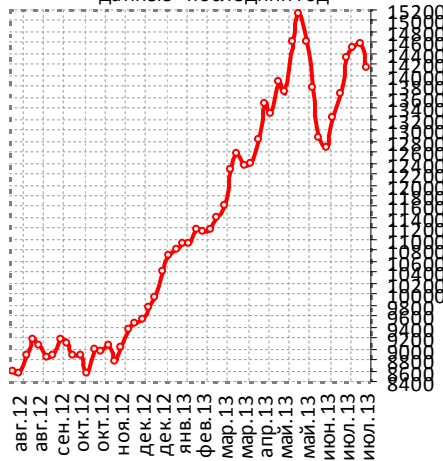
Источники данных: Bloomberg.  
Расчеты: ИК «Еврофинансы».

2.3. Азия

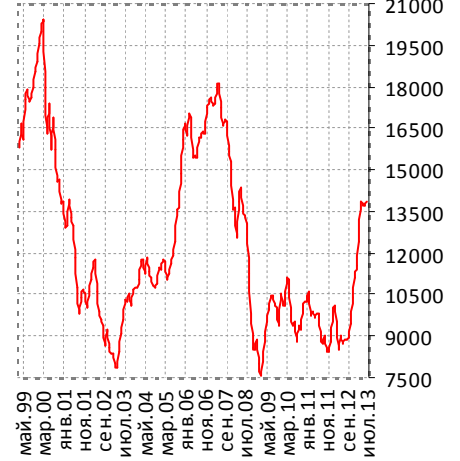
NIKKEI 225 Index: ежедневные данные - последние шесть недель



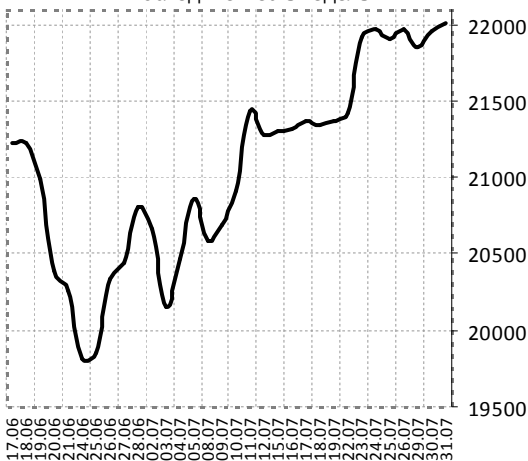
NIKKEI 225 Index: недельные данные - последний год



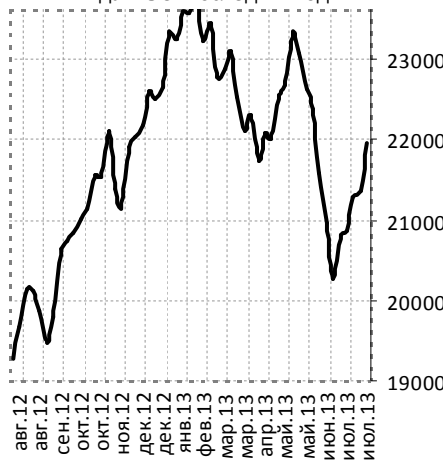
NIKKEI 225 Index: месячные данные - последние 15 лет



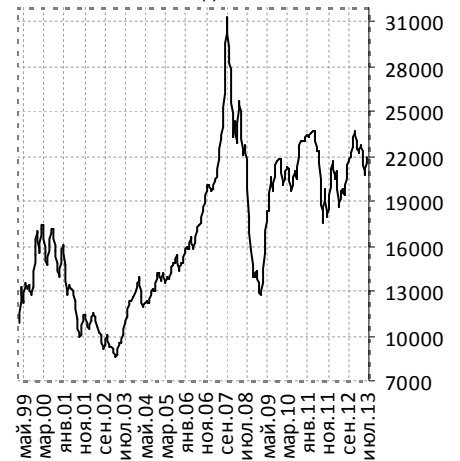
Hang Seng Index: ежедневные данные - последние шесть недель



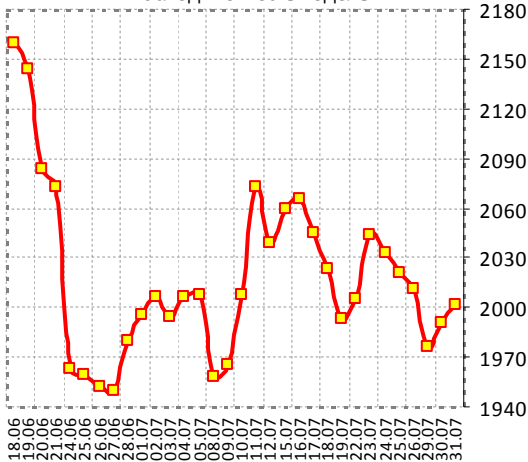
Hang Seng Index: недельные данные - последний год



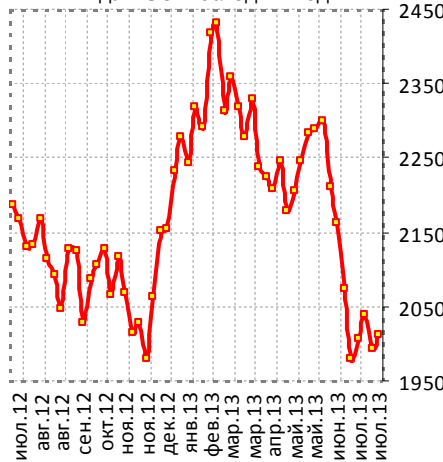
Hang Seng Index: месячные данные - последние 15 лет



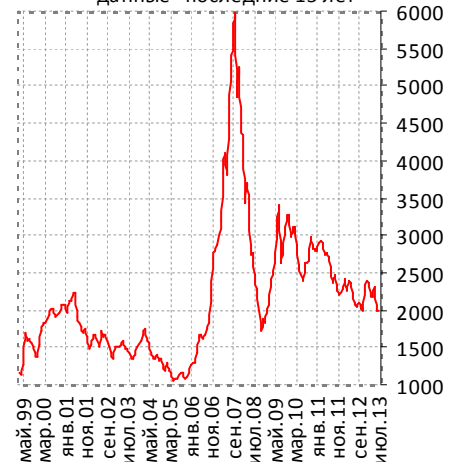
Shanghai Composite: ежедневные данные - последние шесть недель



Shanghai Composite: недельные данные - последний год



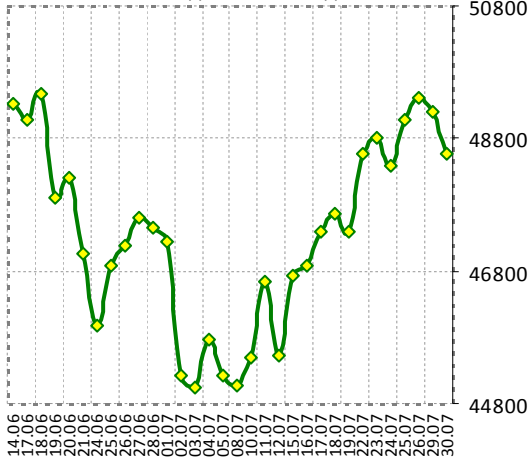
Shanghai Composite: месячные данные - последние 15 лет



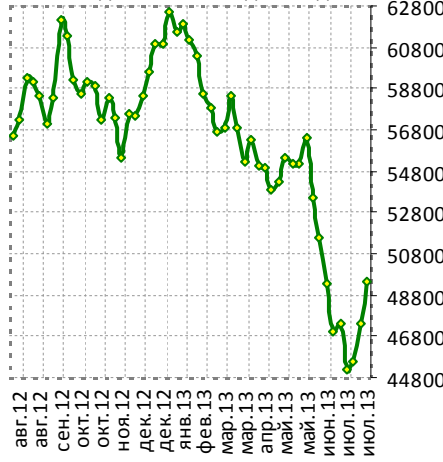
Источники данных: Bloomberg.  
Расчеты: ИК «Еврофинансы».

2.4. Латинская Америка

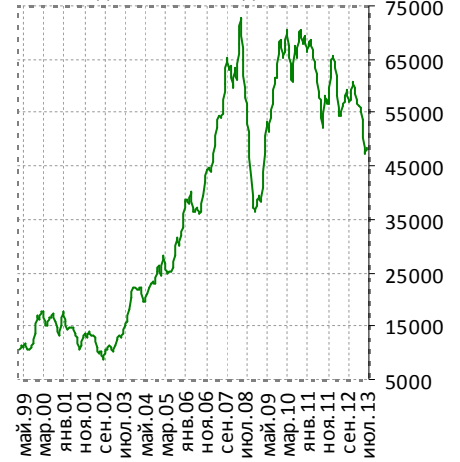
Brazil Bovespa Index: ежедневные данные - последние шесть недель



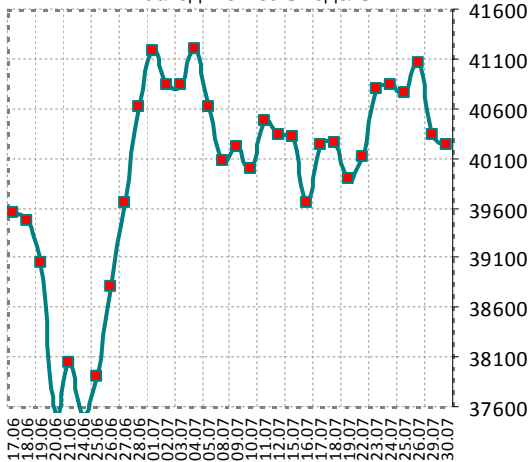
Brazil Bovespa Index: недельные данные - последний год



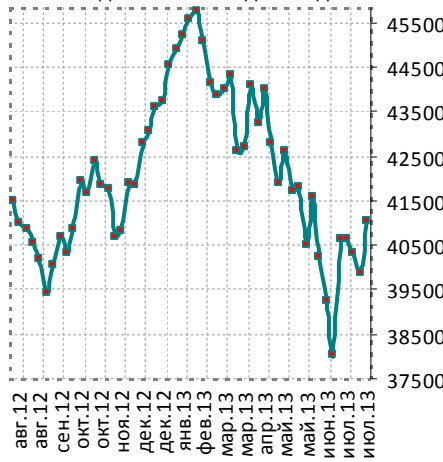
Brazil Bovespa Index: месячные данные - последние 15 лет



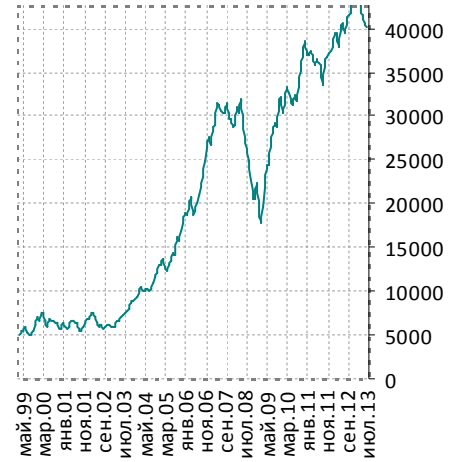
Мехико IPC Index: ежедневные данные - последние шесть недель



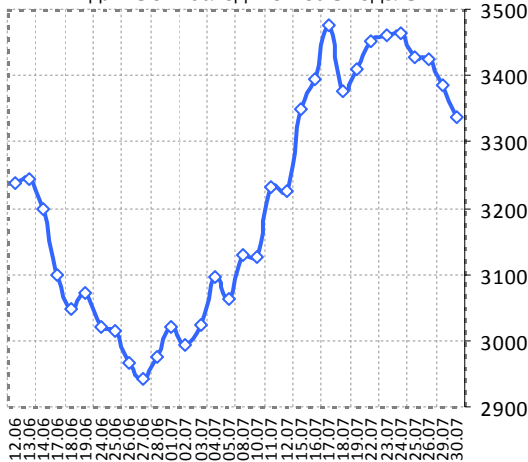
Мехико IPC Index: недельные данные - последний год



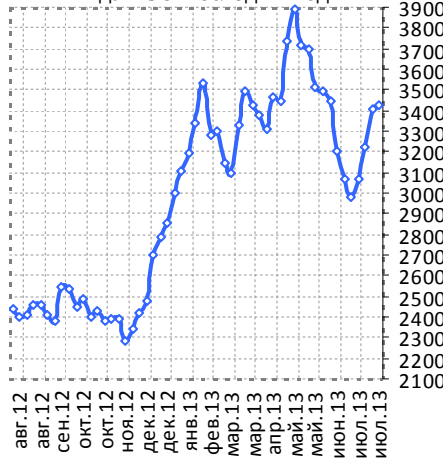
Мехико IPC Index: месячные данные - последние 15 лет



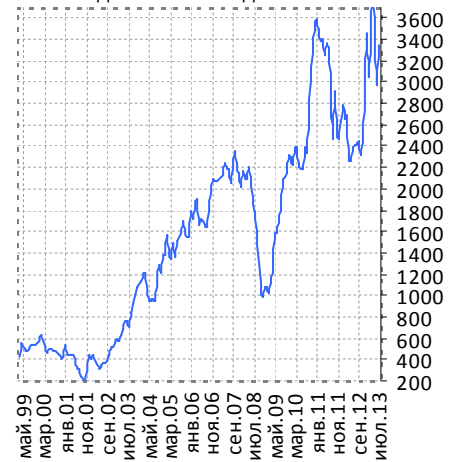
Argentina Merval Index: ежедневные данные - последние шесть недель



Argentina Merval Index: недельные данные - последний год



Argentina Merval Index: месячные данные - последние 15 лет

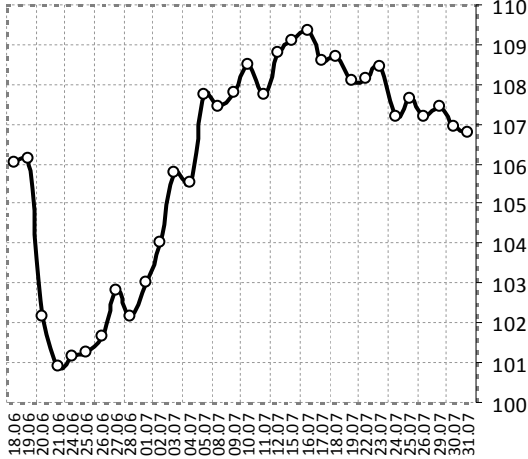


Источники данных: Bloomberg.  
Расчеты: ИК «Еврофинансы».

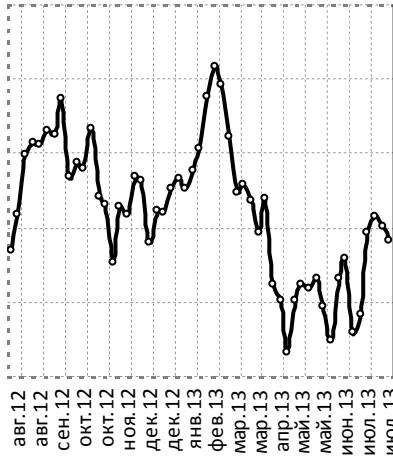
III. Сырьевые рынки

3.1. Динамика нефтяного рынка

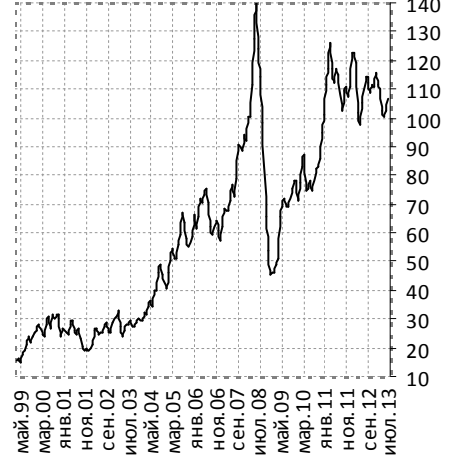
Нефть марки Brent: ежедневные данные - последние шесть недель, \$/баррель



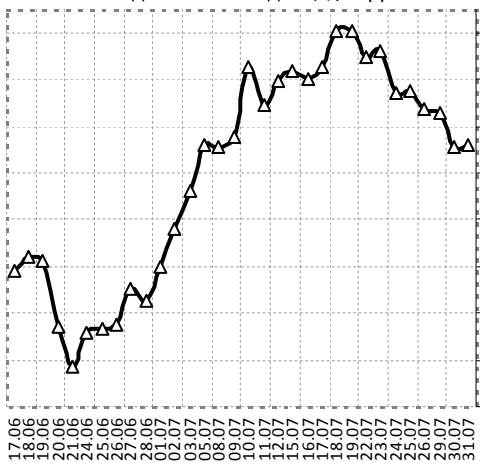
Нефть марки Brent: недельные данные - последний год, \$/баррель



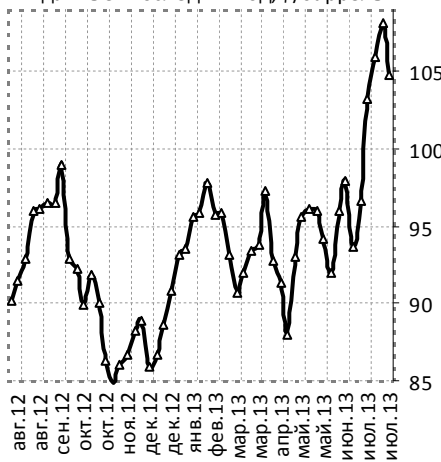
Нефть марки Brent: месячные данные - посл. 15 лет, \$/баррель



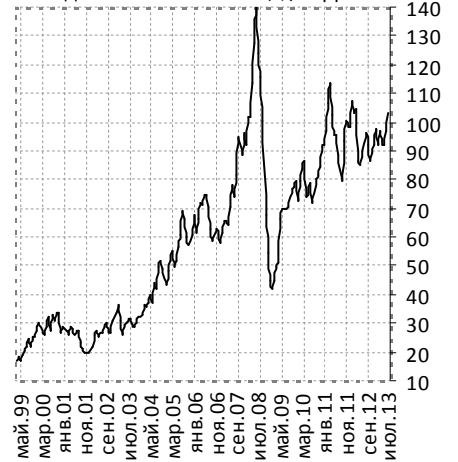
Нефть марки WTI: ежедневные данные - последние шесть недель, \$/баррель



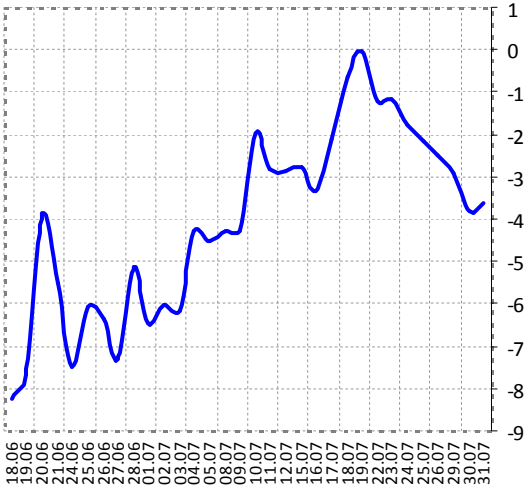
Нефть марки WTI: недельные данные - последний год, \$/баррель



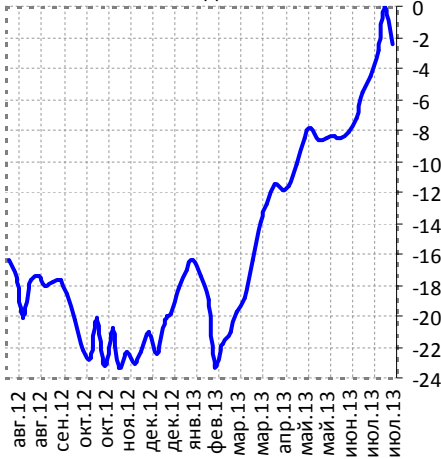
Нефть марки WTI: месячные данные - посл. 15 лет, \$/баррель



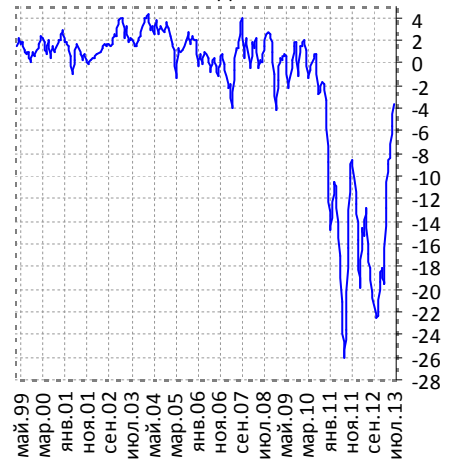
Трансконтинентальный спрэд, \$/баррель



Трансконтинентальный спрэд, \$/баррель



Трансконтинентальный спрэд, \$/баррель

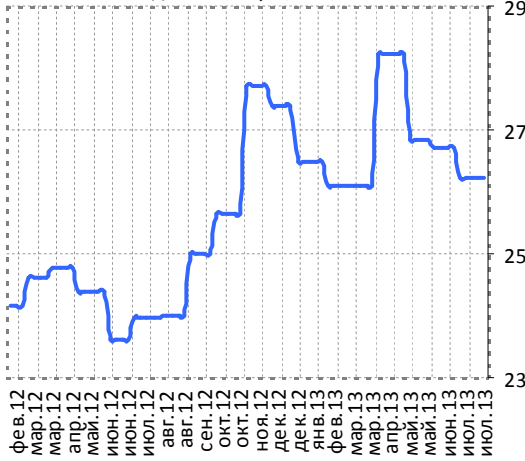


Источники данных: Bloomberg (ICE, NYMEX).  
Расчеты: ИК «Еврофинансы»

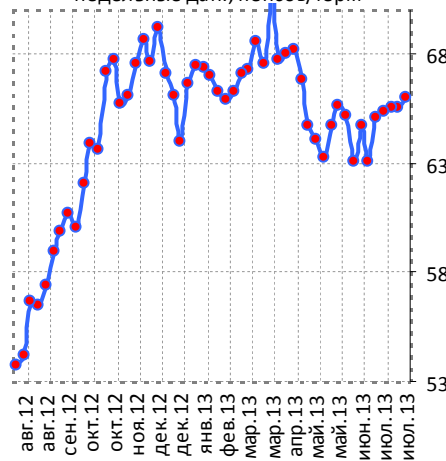


### 3.2. Цены на газ и бензин

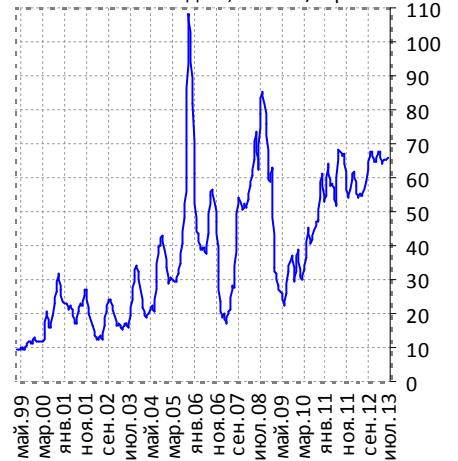
Природный газ - Европа: еженедельные данные, евро / мВт/ч



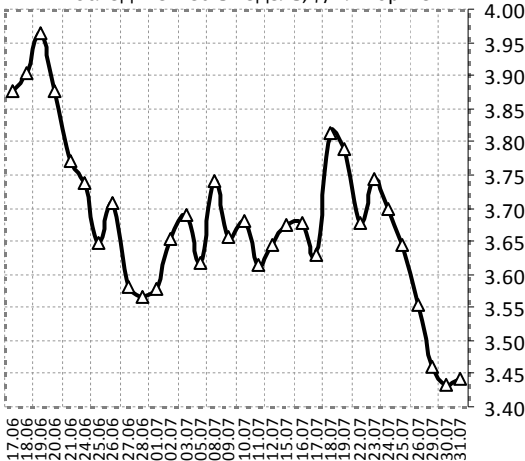
Природный газ - Великобритания: недельные дан., пенсов/терм



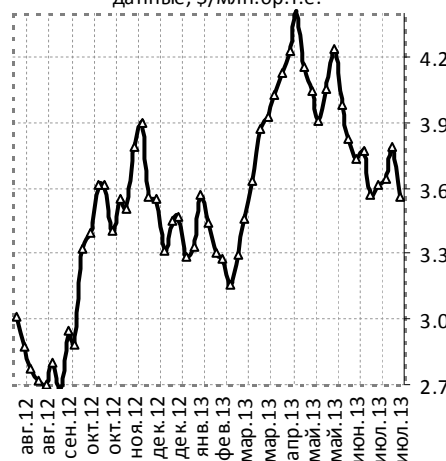
Природный газ - Великобритания: месячные дан., пенсов/терм



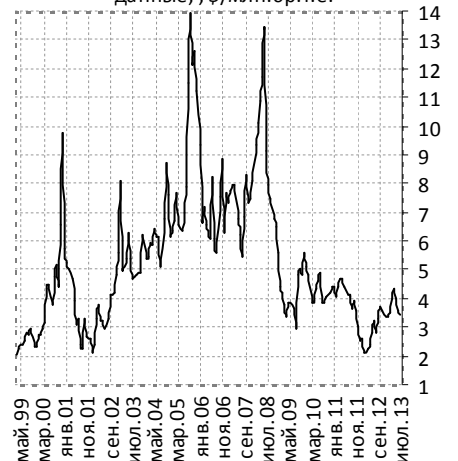
Природный газ США: ежедневные данные - последние шесть недель, \$/млн.бр.т.е.



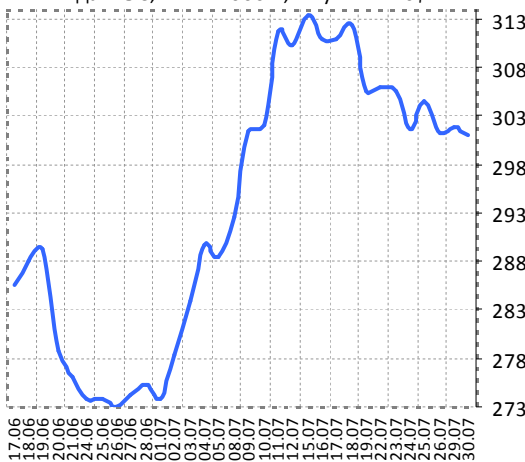
Природный газ США: недельные данные, \$/млн.бр.т.е.



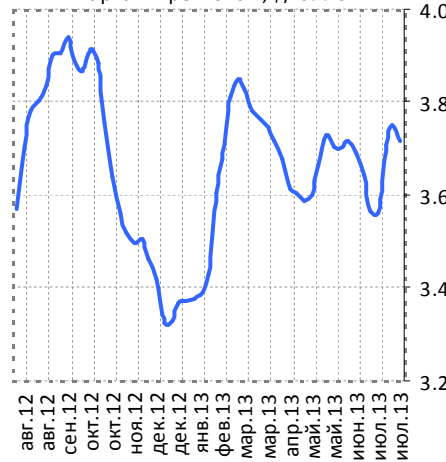
Природный газ США: месячные данные, \$/млн.бр.т.е.



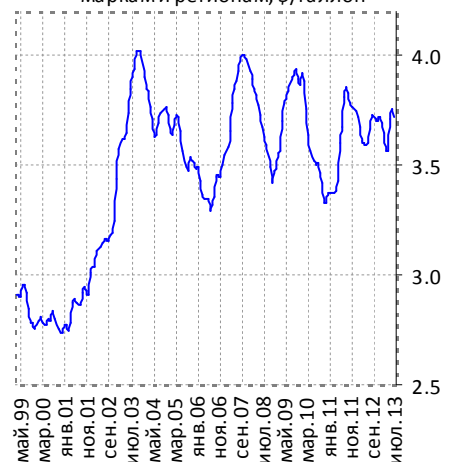
Фьючерс на бензин США: ежедневные данные, 1 к.=42000 г., 1 пункт=420\$



Цена на бензин в США: средняя по маркам и регионам, \$/галлон



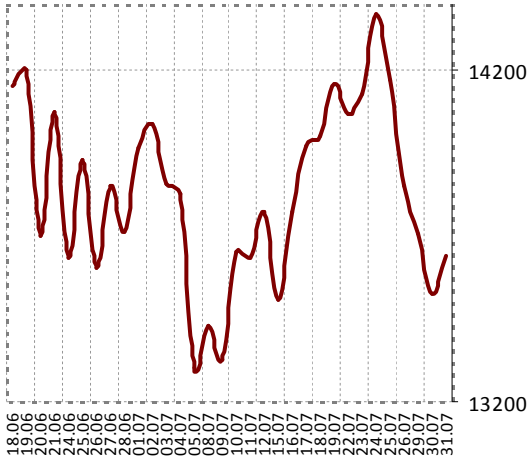
Цена на бензин в США: средняя по маркам и регионам, \$/галлон



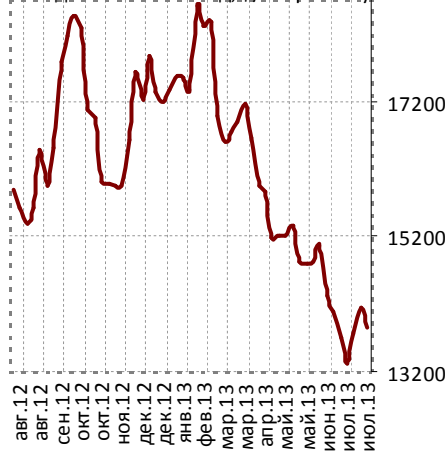
Источники данных: Bloomberg (ICE, NYMEX, DOE).  
Расчеты: ИК «Еврофинансы»

### 3.3. Рынок металлов

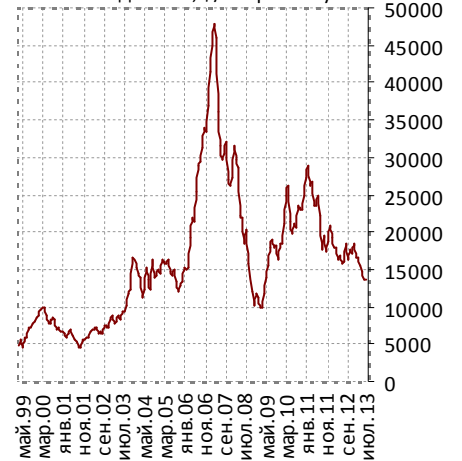
Фьючерс на никель: ежедневные данные - последние шесть недель, \$/метр. тонну



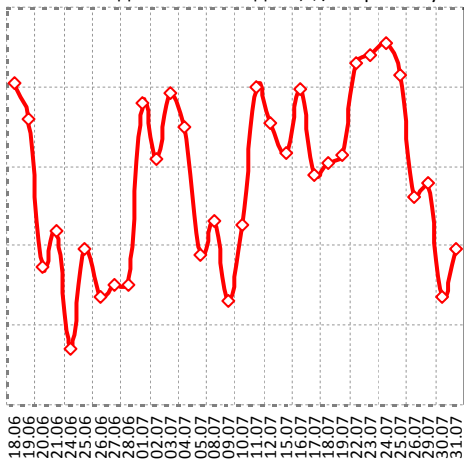
Фьючерс на никель: недельные данные - посл. год, \$/метр. тонну



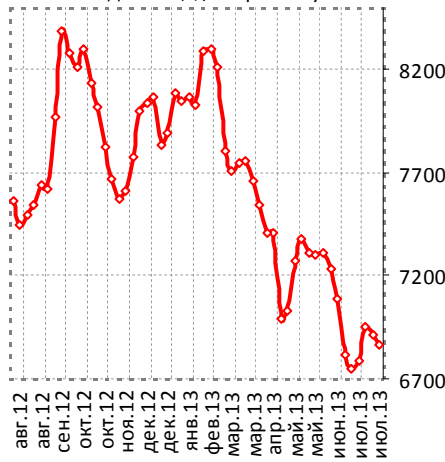
Фьючерс на никель: месячные данные, \$/метр. тонну



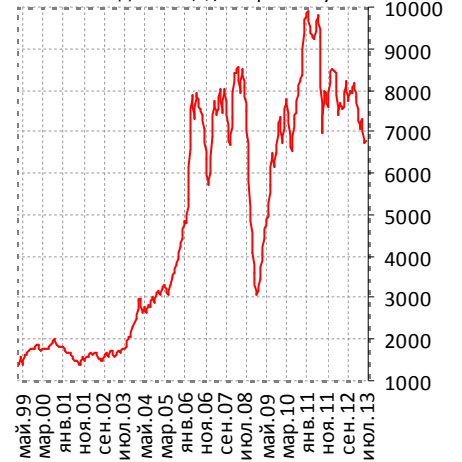
Фьючерс на медь: ежедневные данные - последние шесть недель, \$/метр. тонну



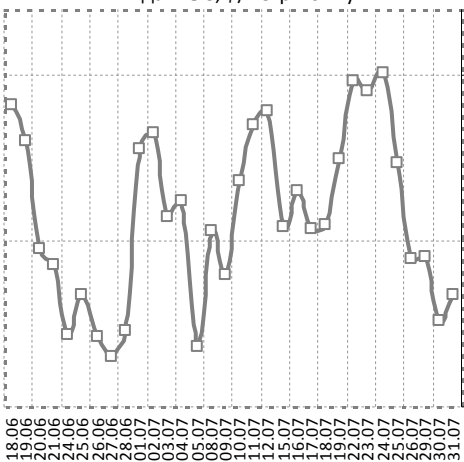
Фьючерс на медь: недельные данные, \$/метр. тонну



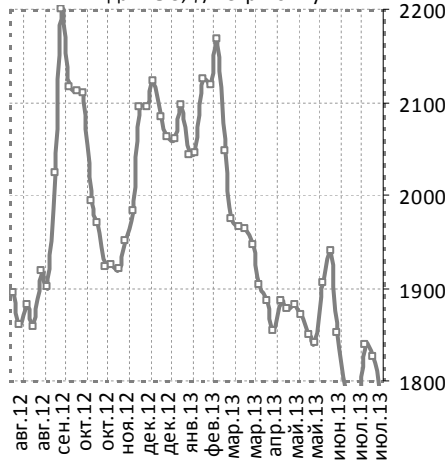
Фьючерс на медь: месячные данные, \$/метр. тонну



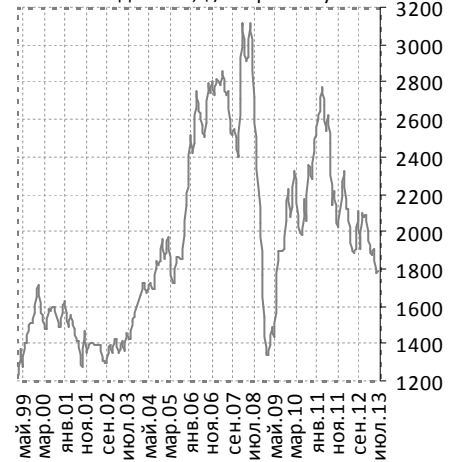
Фьючерс на алюминий: ежедневные данные, \$/метр. тонну



Фьючерс на алюминий: недельные данные, \$/метр. тонну



Фьючерс на алюминий: месячные данные, \$/метр. тонну



Источники данных: Bloomberg (LME).  
Расчеты: ИК «Еврофинансы»

Фотографии на титульной странице обзора:  
<http://www.cbsnews.com>  
(официальный сайт CBSNews).

## Содержание

I. Ежедневный комментарий.....	2	III. Сырьевые рынки	8
II. Фондовые рынки .....	3	3.1. Нефтяной рынок	8
2.1. Америка & Россия.....	3	3.2. Природный газ и бензин	9
2.2. Европа.....	4	3.3. Рынок металлов.....	10
2.3. Азия.....	6	5.1. Америка & Европа.....	
2.4. Латинская Америка.....	7	5.2. Азия.....	
		VI. Социально-экономическая динамика.....	
		VI. Прочее.....	

## Аналитический отдел

**Берсенов Евгений Павлович**, директор департамента аналитики  
тел.: (495) 545-35-35 (доб. 158), e-mail: ebersenev@eufn.ru

**Моисеева Людмила Филипповна**, заместитель директора департамента аналитики  
тел.: (495) 545-35-35 (доб. 131), e-mail: l.moiseeva@eufn.ru

**Белкина Анастасия Александровна**, ведущий аналитик  
тел.: (495) 545-35-35 (доб. 151), e-mail: belkina@eufn.ru

**Андрющенко Антон Олегович**, аналитик  
тел.: (495) 545-35-35 (доб. 150), e-mail: a.anton@eufn.ru

## Контакты

**Открытое Акционерное Общество «ИК «ЕВРОФИНАНСЫ»**

**Аналитический отдел:** (495) 545-35-35, доб. 158, 131, 150, 151

**Отдел активных операций:** (495) 545-35-35, доб. 120, 103, 113

119049 г. Москва,  
Шаболовка, д.10, корп.2  
Телефон: (495) 545-35-35

(многоканальный)  
Факс: (495) 644-43-13

www.eufn.ru, e-mail: analytics@eufn.ru

Настоящий отчет и содержащаяся в нем информация является исключительной собственностью ИК «Еврофинансы». Несанкционированное копирование, воспроизведение и распространение данной информации без письменного разрешения ИК «Еврофинансы» запрещено.

ИК «Еврофинансы» не несет какой-либо ответственности относительно любых последствий в результате использования информации, содержащейся в данном аналитическом отчете. ИК «Еврофинансы» не дает гарантий относительно полноты и достоверности приведенной в настоящем отчете информации. Настоящий отчет составлен на основе информации, полученной из официальных источников, надежность и достоверность которых общепризнанны. Вся информация, содержащаяся в данном отчете, ни при каких условиях не может рассматриваться как предложение или рекомендация к покупке или продаже ценных бумаг, предоставление гарантий или обещаний относительно будущих изменений на рынке ценных бумаг и действий эмитентов данных ценных бумаг. За последствия любых решений, принятых на основе настоящего отчета, ИК «Еврофинансы» ответственности не несет.