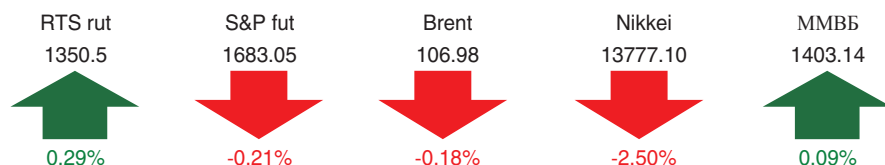




РОССИЙСКИЙ РЫНОК

утренний обзор



Акции лучше/хуже рынка*	
1,84%	Уркалий
1,18%	Магнит
0,91%	ВТБ
0,80%	МОСТТРЕСТ
0,76%	ВСМПО-АВИСМА
-2,22%	ФСК ЕЭС
-2,45%	Группа ЛСР
-2,79%	Россети
-3,35%	РусГидро
-3,72%	ИнтерРАО

В ОЖИДАНИИ ОТКРЫТИЯ

Внешний фон – умеренно негативный. Мировые фондовые рынки демонстрируют разнонаправленную динамику. На американских фондовых площадках наблюдается рост в пределах 0,1%-0,2%. Азия напротив демонстрирует снижение на 0,1%-2,5%. Фьючерс на S&P утром теряет 0,2%. Нефть к открытию торгов на российском фондовом рынке снижается на 0,2%. В текущей ситуации мы полагаем, что российский рынок на открытии потеряет 0,5%. Поддержка по ММVB находится на уровне 1390 пунктов. Влияние на ход торгов будут оказывать данные по незавершенным сделкам по продаже жилья, а также индекс производственной активности ФРБ Далласа.

ДВИЖУЩИЕ ФАКТОРЫ

Рост

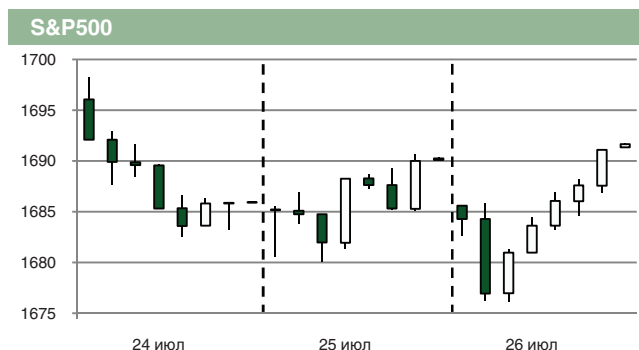
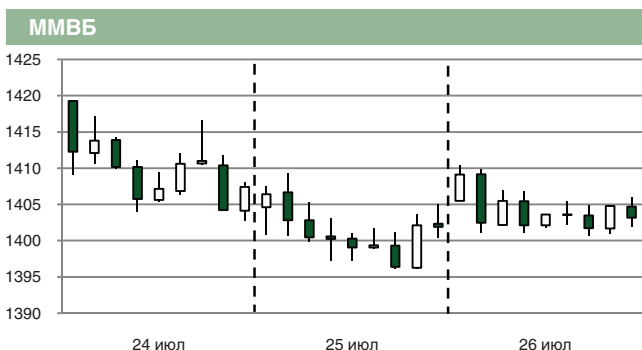
- Фьючерс на РТС в плюсе

Падение

- Снижение цен на нефть
- Фьючерс на S&P в минусе

* Динамика акций в сравнении с индексом ММVB. Данные ММVB.

Акции Магнита оказались в лидерах роста и прибавили 1,4%, несмотря на сообщения в СМИ о том, что и.о. главы Москвы С. Собянин жестко высказался о магазинах торговой сети по поводу санитарных нарушений, пригрозив при повторных провинностях закрыть торговые точки.



РОССИЯ

В последний день недели российский фондовый рынок продемонстрировал умеренно положительную динамику. На нефтяном рынке, однако, весь день преобладали коррекционные настроения. В пятницу стало известно, что правительство Китая потребовало от 1400 компаний, относящихся к 19 отраслям, ограничить выпуск продукции до конца года там, где наблюдается перепроизводство. Это оказало давление и на котировки «черного золота». Баррель Brent снизился до \$106,9. Позитивным моментом для «быков» стало закрытие индекса ММVB выше поддержки, расположенной на уровне 1400 пунктов. Итак, к концу торгов, индекс ММVB прибавил 0,1% и достиг уровня 1403,1 пункта. Сектор энергетики торговался хуже рынка. Потери составили 1,8%. При этом акции РусГидро продемонстрировали снижение на 3,2%, бумаги Россетей упали на 2,6%. В аутсайдерах оказались акции Интер РАО ЕЭС, которые подешевели на 3,4%. Металлургический сектор завершил день небольшим ростом в пределах 0,3%. Северсталь прибавила 1%, Распадская – 0,8%. Акции ММК напротив снизились на 1,4%. Компания представила производственные результаты за I полугодие 2013 года. Выплавка стали снизилась на 8,3% по сравнению с показателем аналогичного периода прошлого года – до 6,2 млн т. Общее производство товарной продукции группы снизилось на 5,5% по сравнению с аналогичным показателем 2012г. и составило 5,7 млн т., в том числе производство металлопродукции с высокой добавленной стоимостью увеличилось на 14,5%, производство угольного концентрата сократилось на 2,5%.

МИРОВЫЕ РЫНКИ

26 июля основные фондовые индикаторы США продемонстрировали умеренно положительную динамику на фоне сильной макроэкономической статистики и корпоративной отчетности ряда компаний. В пятницу был опубликован окончательный индекс потребительского доверия Мичиганского университета, выросший в июле до максимального с июля 2007 г. уровня в 85,1 пунктов с 84,1 пунктов в июне, тогда как аналитики предсказывали отступление до 84 пунктов. Корпоративная отчетность в пятницу продемонстрировала как успешные, так и огорчительные результаты. Оптимистичный посыл обеспечили превзошедшие консенсус-прогноз квартальные достижения самой разветвленной в мире сети кофеен Starbucks благодаря снижению мировых цен на зерновой кофе и увеличению продаж закусок изделий, а также крупнейшего на материке производителя железной руды Cliffs Natural Resources. Тогда как падение прибыли во II квартале на 32% у ведущего туристического интернет-агентства Expedia вызвало большое разочарование и обрушило котировки акций компании на 27,4%. В целом же с начала сезона отчетностей, стартовавшего 8 июля, 260 из входящих в листинг S&P 500 компаний уже публично отчитались в своей деятельности, и по данным информагентства Bloomberg в 73% случаев полученная ими прибыль превысила прогнозные оценки, а 57% достигли больших, чем планировалось, объемов продаж. Индекс DJIA закрылся без изменений, индекс Standard & Poor's 500 повысился на 0,1%, а Индекс Nasdaq Composite повысился на 0,2%.

ДИНАМИКА ОФБУ

Данные на 25.07.2013

Название	Тип1	Тип2	Тип3	Валюта	Пай, руб	СЧА, млн руб.	1 д.	1 нед.	1 мес.	3 мес.	6 мес.	12 мес.	36 мес.
Абсолют — Доверие	О	С	Р	RUR	2188.59	98.23	-0.25%	-0.33%	3.39%	-7.42%	-1.75%	8.81%	30.44%
Абсолют — Доходный	О	О	Р	RUR	2289.79	150.30	-0.10%	0.17%	3.18%	0.08%	2.69%	10.24%	30.11%
Абсолют — Перспектива	О	И	Р	RUR	1112.94	28.30	-1.24%	-1.44%	7.21%	6.01%	-5.46%	5.52%	-1.23%
Абсолют — Тактика	О	А	Р	RUR	489.28	21.25	-0.51%	2.71%	10.13%	10.09%	-29.47%	-23.10%	-53.52%
Банк на Красных Воротах — Универсальный	О	С	Р	RUR	13930.24	12.86	-0.25%	-1.46%	0.22%	-1.95%	-2.55%	-1.42%	-6.53%
Газпромбанк — Агрессивный	О	А	Р	RUR	23409.88	4.00	-0.21%	-1.36%	10.84%	3.84%	-3.85%	21.02%	26.43%
Газпромбанк — Консервативный	И	О	Р	RUR	4949.91	0.17	0.04%	0.32%	0.59%	0.26%	0.00%	-2.54%	-22.57%
Газпромбанк — Страховые резервы*	И	О	Р	RUR	5203.39	2.34	0.00%	0.00%	0.00%	0.00%	0.00%	2.58%	5.95%
Зенит — Валютный	О	А	Г	USD	913.35	111.21	-0.80%	6.07%	10.74%	3.83%	-9.71%	-3.98%	10.01%
Зенит — Вечные ценности	О	Т	Г	RUR	53060.58	399.56	-1.07%	2.38%	6.54%	-0.71%	-13.03%	0.98%	4.87%
Зенит — Доходный	О	А	Р	RUR	47424.04	553.73	-0.54%	1.77%	13.91%	2.00%	-14.09%	-4.33%	-4.52%
Зенит — Доходный II	О	А	Р	RUR	6555.74	264.54	-0.54%	1.77%	13.19%	5.24%	-15.09%	-5.96%	-1.55%
Зенит — Основа капитала	О	А	Р	RUR	2048.10	36.93	-1.27%	0.50%	10.38%	-0.32%	-16.16%	-4.91%	-1.53%
Зенит — Перспективный	О	А	Р	RUR	4996.47	74.39	-0.50%	1.71%	13.93%	5.93%	-12.58%	-1.46%	6.18%
Зенит — Тихая гавань	О	О	Р	RUR	65114.62	98.27	-0.40%	0.44%	3.20%	1.69%	0.55%	9.64%	23.08%
Кросс — Консервативный*	О	А	Р	RUR	130855.29	37.91	0.00%	0.04%	7.99%	4.81%	2.86%	13.19%	21.49%
Кросс — Сбалансированный*	О	А	Р	RUR	52076.93	2.06	0.00%	-0.02%	9.91%	5.29%	0.54%	9.86%	11.40%
Славянский кредит — Славянский*	О	А	Р	RUR	49096.15	1.72	0.00%	0.00%	0.00%	1.95%	-5.10%	6.70%	20.66%
Славянский кредит — Хедж-фонд	О	А	Р	RUR	9891.12	54.90	0.07%	0.10%	3.83%	2.56%	15.18%	18.10%	84.99%
Татфондбанк — Фонд золотой	О	С	Р	RUR	1007.77	3.04	-1.73%	-2.01%	4.03%	-7.83%	-19.73%	-27.60%	-21.29%
Татфондбанк — Фонд российских акций	О	А	Р	RUR	883.60	12.66	-0.53%	-1.31%	5.74%	5.57%	-11.24%	-8.19%	-8.01%
Татфондбанк — Фонд стабильного дохода	О	О	Р	RUR	1729.18	9.06	0.05%	0.29%	0.62%	2.18%	4.75%	10.61%	11.63%
ТрансКредитБанк — Магистраль*	О	О	Р	RUR	1143.21	0.01	0.00%	0.00%	0.00%	0.00%	0.00%	0.00%	2.39%
ТрансКредитБанк — Аврора*	О	А	Р	RUR	667.72	2.51	0.00%	0.00%	0.00%	0.00%	0.00%	0.00%	4.54%
ТрансКредитБанк — Локомотив*	О	С	Р	RUR	1215.08	1.42	0.00%	0.00%	0.00%	0.00%	0.00%	0.00%	-10.86%
Центр-инвест — Второй*	О	О	Р	RUR	1786.34	9.95	0.00%	0.00%	0.00%	0.00%	0.00%	11.85%	23.64%
Центр-инвест — Первый*	О	А	Р	RUR	164.86	30.19	0.00%	0.00%	0.00%	0.00%	0.00%	1.29%	6.29%
Энерготрансбанк — Янтарь - российские акции	О	А	Р	RUR	735.89	0.82	-1.32%	5.59%	16.76%	5.56%	-23.77%	-41.38%	-48.80%
Энерготрансбанк — Янтарь - энергоресурсы*	О	А	Р	RUR	1136627.59	0.95	0.00%	0.00%	0.00%	4.31%	15.17%	36.24%	54.07%
M2M Прайвет Банк — Сбалансированный	О	С	Р	RUR	4843.27	11.99	-0.11%	0.10%	1.88%	2.93%	3.08%	9.60%	11.67%
M2M Прайвет Банк — Стабильный	О	О	Р	RUR	15387.10	2.70	1.43%	1.78%	0.31%	3.98%	7.15%	13.51%	33.47%
M2M Прайвет Банк — Эффективный	О	А	Р	RUR	4661.93	7.24	-0.63%	-0.66%	6.06%	4.42%	-6.48%	1.74%	-9.34%
M2M Прайвет Банк — Металлический	О	Т	Г	RUR	8282.83	20.98	-0.17%	1.99%	6.05%	-1.93%	-14.03%	-7.93%	
M2M Прайвет Банк — Индекс +	О	И	Р	RUR	4328.00	2.37	-0.52%	-0.61%	5.33%	3.48%	-6.52%	8.61%	
Кросс — Инвестиционный*	О	С	Р	RUR	112092.30	15.80	0.00%	0.07%	9.67%	5.50%	2.80%	14.10%	22.45%

Данные АЗИПИ

* Отсутствуют данные на указанную дату

Тип1:

О - открытый, И - интервальный;

Тип2:

А - акции, О - облигации, С - смешанные инвестиции, И - индексный, Т - товарный;

Тип3:

Р - Россия, Г - глобальный.



АЗИПИ

информационное агентство

О нас: Ассоциация защиты информационных прав инвесторов (АЗИПИ) анализирует информацию о деятельности различных форм бизнеса в России. Начав работу в 1995 году, АЗИПИ по договоренности с ЦБ РФ стала первым информационным центром раскрытия информации о кредитных организациях. В настоящий момент АЗИПИ является уполномоченным агентством ФСФР по раскрытию информации об эмитентах, ведет одну из наиболее полных баз данных о деятельности фондов коллективных инвестиций. Информационное агентство «АЗИПИ» создаёт аналитические материалы по фондовому рынку и рынку коллективных инвестиций. Основная задача — оценка текущей ситуации, макроэкономических тенденций, прогноз дальнейшего развития и формирование инвестиционных предложений для участников рынка. Основные направления проекта: рынок ценных бумаг России и США, коллективные инвестиции, инвестиции в развивающиеся страны и альтернативные проекты.

Над обзором работали:

ЕВГЕНИЙ ХМЕЛЬНИЦКИЙ
Ведущий аналитик

ГЛАФИРА ИЛЬЧЕВА
Аналитик

Контактная информация

129515, Россия, Москва
Ул. Академика Королева, а/я 92

Телефон: +7 (495) 926-62-68
E-mail: info@azipi.ru

ВАЖНАЯ ИНФОРМАЦИЯ. Настоящий обзор не содержит предложений по совершению инвестиций и выражает наше субъективное мнение. Несмотря на то, что мы прикладываем значительные усилия, чтобы сделать информацию как можно более достоверной и полезной, мы не претендуем на ее исчерпывающую полноту и абсолютную точность. Приведенные показатели не обязательно могут служить ориентиром для оценки будущей результативности инвестиций. Мы напоминаем о необходимости комплексного анализа при принятии инвестиционных решений.

Все мнения и прогнозы, содержащиеся в настоящем документе, отражают собственную позицию авторов. Это мнение может не совпадать с позицией АЗИПИ. Ассоциация защиты информационных прав инвесторов гарантирует, что никакие компании, упоминающиеся в настоящем документе, не совершали денежных или иных компенсаций в пользу Ассоциации за участие в обзоре.

Никакая часть информации, содержащейся в настоящем документе, не может воспроизводиться, передаваться, распространяться, публиковаться или использоваться без письменного разрешения Ассоциации защиты информационных прав инвесторов.