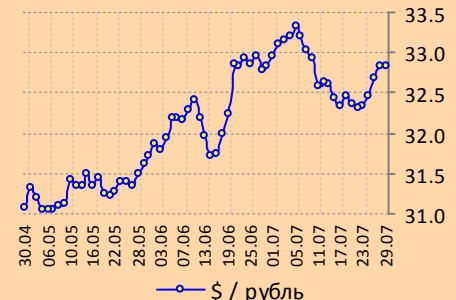
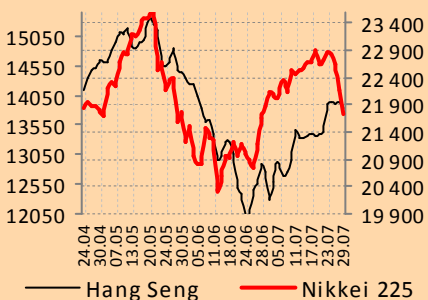
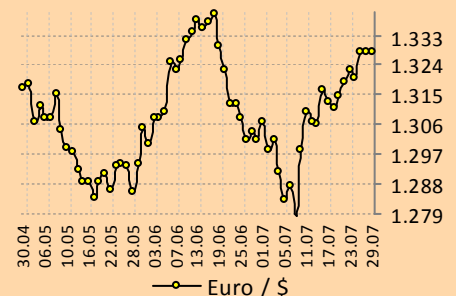
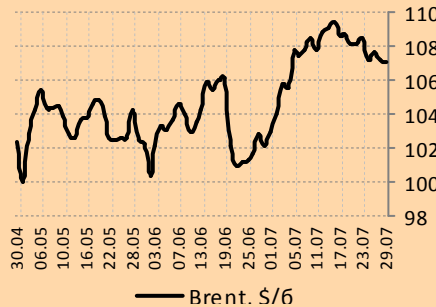
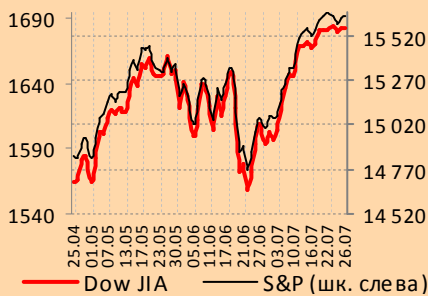


Открытое Акционерное Общество  
 "Инвестиционная компания "Еврофинансы"  
 119049 г. Москва, Шаболовка, д.10, корп.2  
 Телефон: (495) 545-35-35 (многоканальный)  
 Факс: (495) 644-43-13  
 www.eufn.ru  
 e-mail: info@eufn.ru

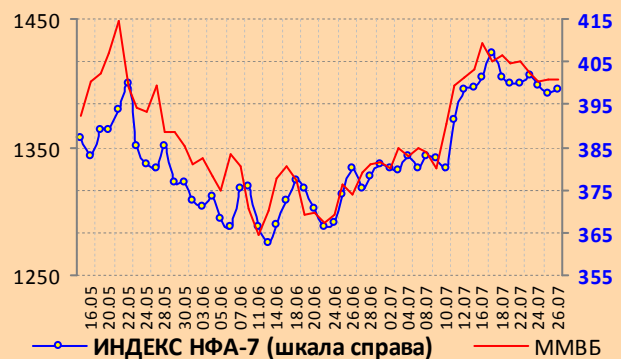


## Ежедневный обзор



### СОДЕРЖАНИЕ

I. Ежедневный комментарий .....	2
II. Фондовые рынки .....	3
2.1. Америка & Россия .....	3
2.2. Европа .....	4
2.3. Азия .....	6
2.4. Латинская Америка .....	7
III. Сырьевые рынки .....	8
3.1. Нефть .....	8
3.2. Металлы .....	10



**США.** Итоги торгов последнего рабочего дня недели в плюсе, Dow Jones увеличился на 0,02, S&P 500 на 0,08, Nasdaq Composite на 0,22%. Индекс потребительского доверия Мичиганского университета показал за месяц рост с 84,1 до 85,1 пункта (ожидалось снижение до 84). Продолжается корпоративная отчетность, к примеру, у Starbucks, на фоне снижения мировых цен на зерновой кофе и увеличения продаж закусовых изделий, рост квартальной прибыли составил 25%, прибыль на акцию возросла с 0,43 до 0,55 долл. (ожидания были на уровне 0,5 долл.). В Сенате началось обсуждение запрета банкам торговать сырьем.

**Россия.** Снижение цен нефти не позволило индексам удержаться в уверенном росте, в итоге ММВБ=+0,09, РТС =-0,37%. Сегодня идут выплаты налога на прибыль, но регулятор уже в пятницу повысил предложение средств, было предложено на 1 день прямое РЕПО в сумме 450 млрд. руб., спрос банков стал умеренным, утром кредит выдан в размере спроса в 317 млрд. под 5,56% (ставка рынка 6,08%). ЦБ также выдавал обеспеченные кредиты на сроки от 1 до 365 дней по ставкам от 6,5 до 7,5% в зависимости от срока и вида кредита. По информации ЦБ, средневзвешенная ставка по рублевым кредитам физическим лицам в 1 квартале по рынку в целом составила 21,1%, а по привлеченным рублевым вкладам населения 6,9%. Добавим от себя, что разница ставок (14,2%) составила маржу банков, и это очень высокий уровень. Интересно, что в пятницу появилось сообщение о том, что ЦБ планирует на законодательном уровне ограничить максимальную ставку по потребительским кредитам. Сегодня состоится первый аукцион по предоставлению банкам кредитов ЦБ, обеспеченных активами или поручительствами, по плавающей процентной ставке, срок 1 день, объем предложения 500 млрд. руб., минимальная ставка 5,75%.

**Европа.** Биржевые индексы по результатам сессии пятницы закрылись разнонаправлено, CAC 40 в плюсе на 0,32, FTSE 100 и DAX 40 снизились соответственно на 0,5 и 0,65%. Корпоративная отчетность имела неоднозначный характер, к примеру, консолидированная чистая прибыль Total во II квартале выросла в 1,6 раза (2,575 млрд. евро по сравнению с 1,545 млрд. годом ра-

нее), а вот Renault в первом полугодие получила 39 млн. евро (в прошлом году 734 млн.). Были и хорошие новости. Так, Еврогруппа приняла решение о предоставлении Греции очередного транша кредита финансовой помощи. Индекс потребительского доверия во Франции за месяц достиг уровня в 82 пункта (было 79), рост оказался неожиданным.

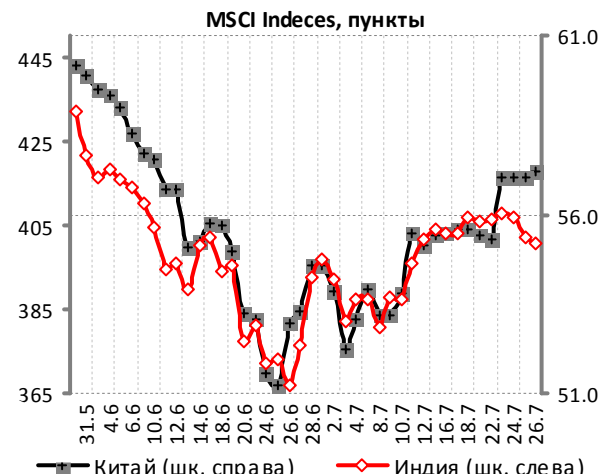
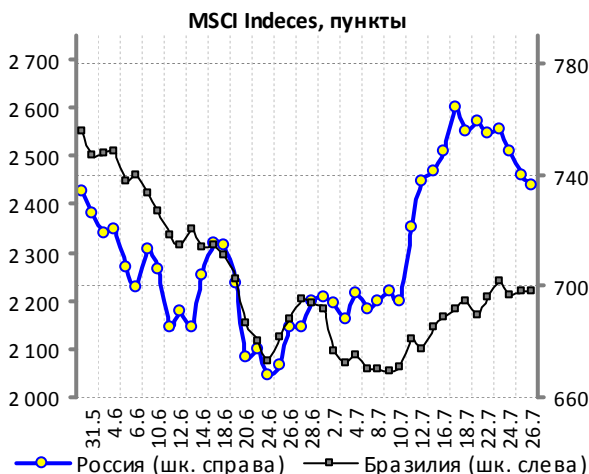
**Азия.** По итогам торгов пятницы индексы Nikkei и SSE снизились соответственно на 2,97 и 0,51%, Kospі и Hang Seng увеличились на 0,06 и 0,31%. В Японии, к примеру, на снижение котировок повлияло укрепление иены и неоднозначная корпоративная отчетность. Утром сегодня вышла информация о том, что индекс опережающих экономических индикаторов от Conference Board в Китае за месяц повысился на 1,0% (рост месяцем ранее на 0,3%). Улучшились также индексы опережающих и совпадающих индикаторов в Японии, немного снизился индекс делового климата в Корее.

**Золото.** Золото утром пятницы торговалось по 1337,03, к 14.00 по 1328,20, на закрытии по 1321,5 долл. за унцию, инвесторы фиксировали прибыль накануне заседания ФРС (29-30 июля).

**Нефть.** Brent и Light утром в пятницу торговалась по 107,54 и 105,49, к 14.00 по 107,18 и 104,73, на закрытии по 107,17 и 104,7 долл. за барр., продолжалась негативная реакция на ожидаемое в Китае сокращение избыточных производственных мощностей для обеспечения более здорового экономического роста.

**События, статистика, прогноз.** Впереди интересная неделя: состоятся заседания ФРС (вторник-среда), ЕЦБ и Банка Англии (четверг), ведущей силой поведения инвесторов станут ожидания итогов заседаний. Из наиболее значимой статистики сегодня ждем данные об объемах ипотечного кредитования Великобритании (12.30), розничные продажи в Германии (10.00). Фьючерсы на биржевые индексы США сейчас торгуются в минусе, Азия тоже, нефть не растет. Российские биржи вряд ли смогут показать позитив на открытии при такой исходной ситуации, но при поддержке комфортных цен акций и нефти все возможно.

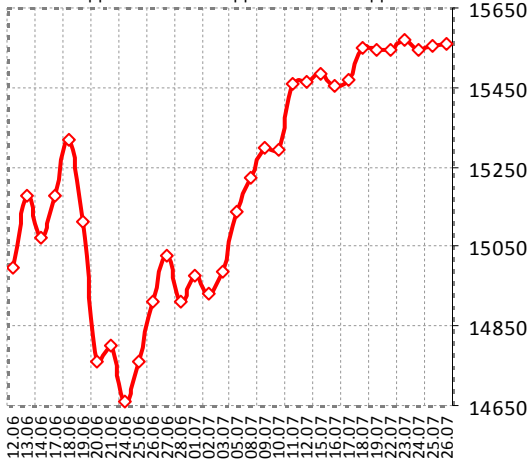
Полная версия ежедневного аналитического обзора, 29.07.2013



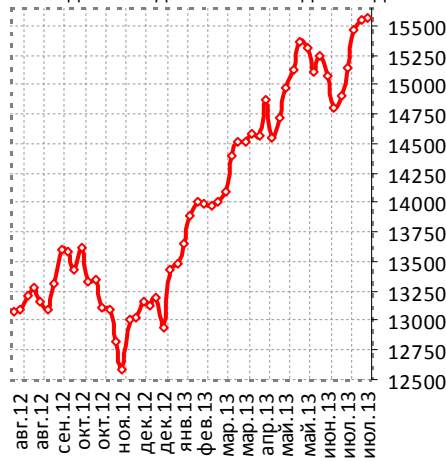
II. Фондовые рынки

2.1. Америка & Россия

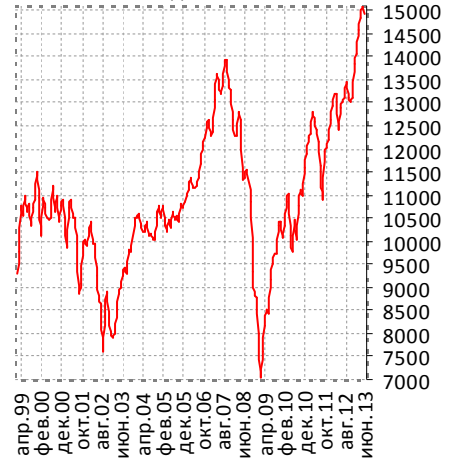
Dow Jones Industrial Average: ежедневные данные - последние шесть недель



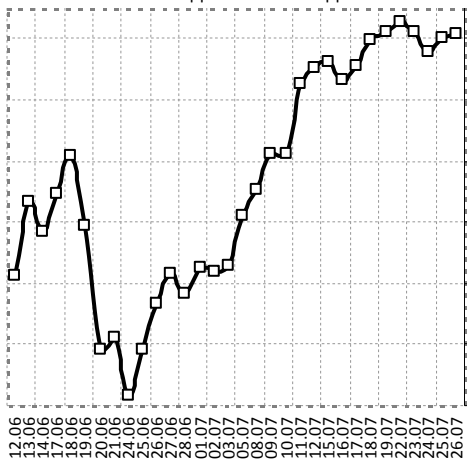
Dow Jones Industrial Average: недельные данные - последний год



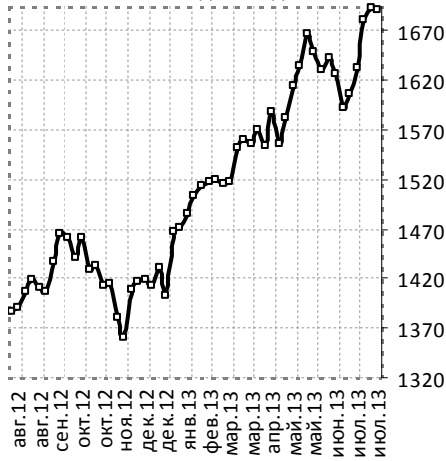
Dow Jones Industrial Average: месячные данные - посл. 15 лет



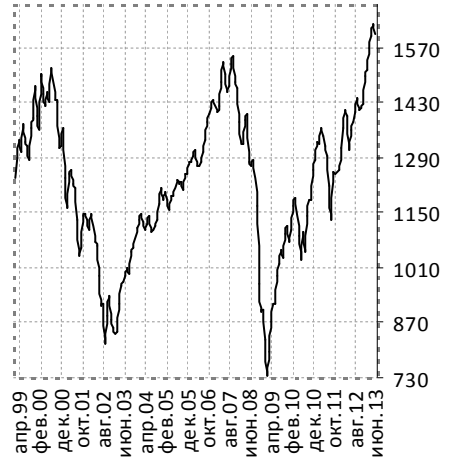
S&P 500 Index: ежедневные данные - последние шесть недель



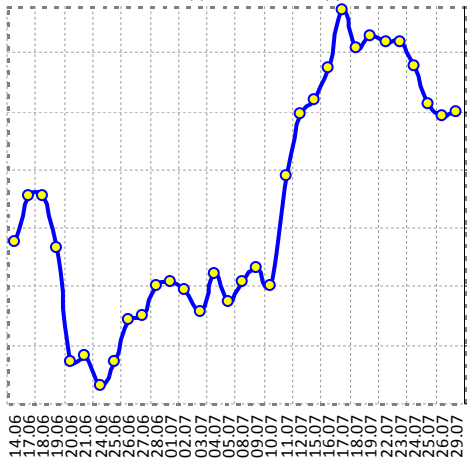
S&P 500 Index: недельные данные - последний год



S&P 500 Index: месячные данные - последние 15 лет



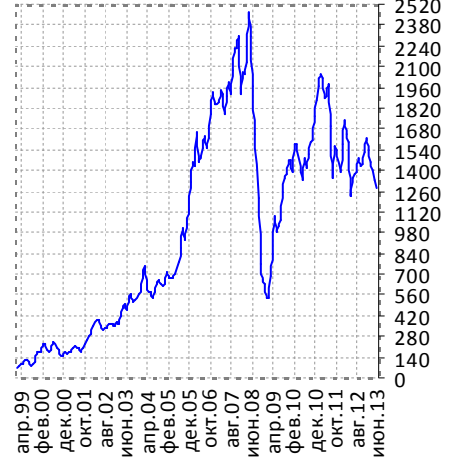
Индекс РТС: ежедневные данные - последние шесть недель



Индекс РТС: недельные данные - последний год



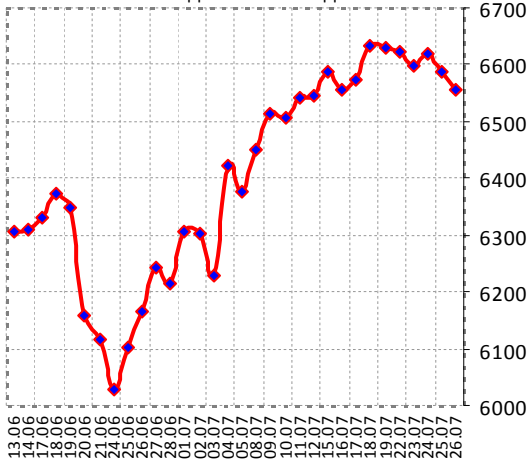
Индекс РТС: месячные данные - последние 15 лет



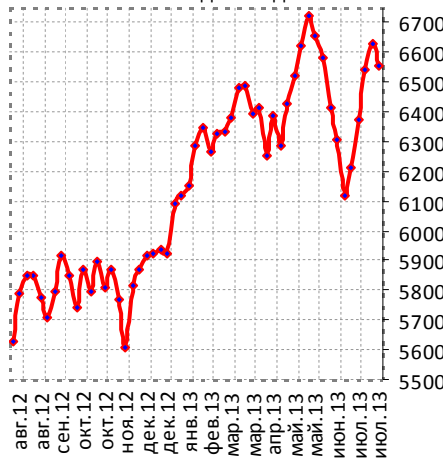
Источники данных: Bloomberg.  
Расчеты: ИК «Еврофинансы».

2.2. Европа

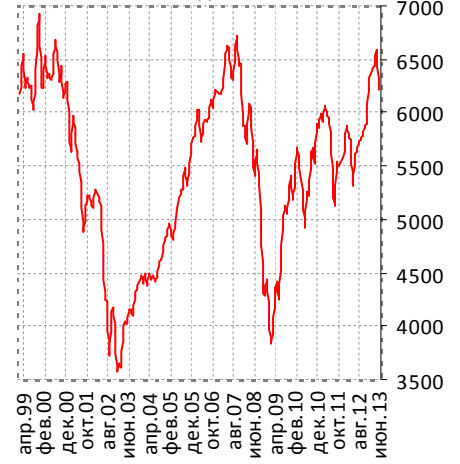
FTSE 100 Index: ежедневные данные - последние шесть недель



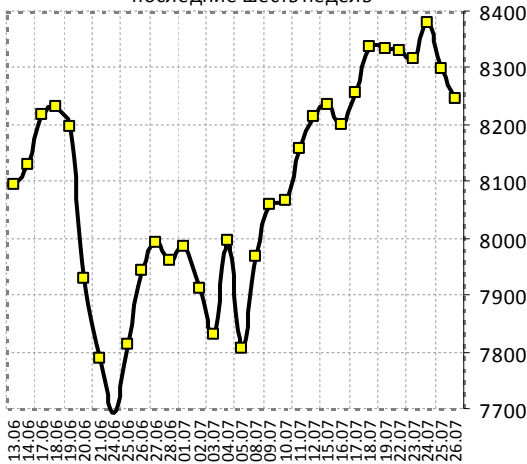
FTSE 100 Index: недельные данные - последний год



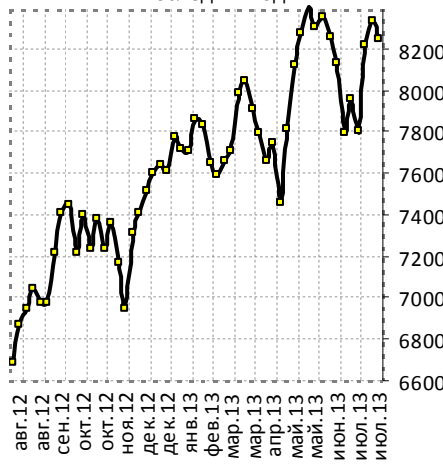
FTSE 100 Index: месячные данные - последние 15 лет



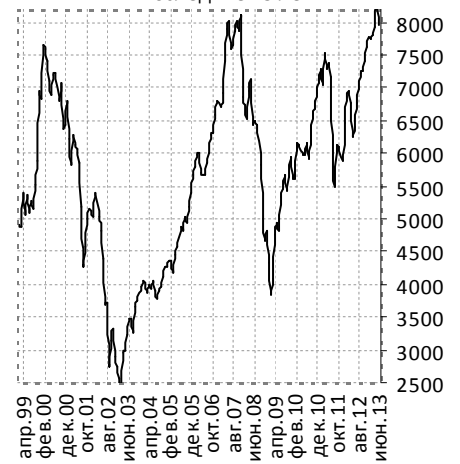
DAX Index: ежедневные данные - последние шесть недель



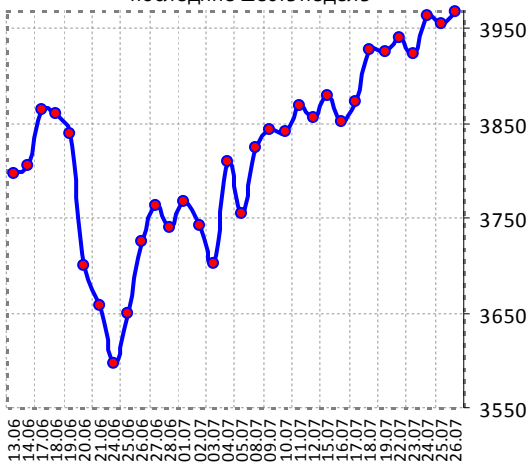
DAX Index: недельные данные - последний год



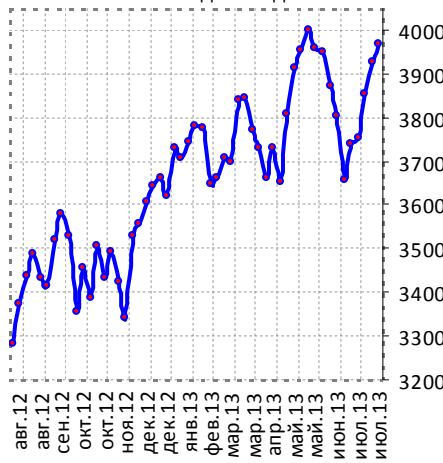
DAX Index: месячные данные - последние 15 лет



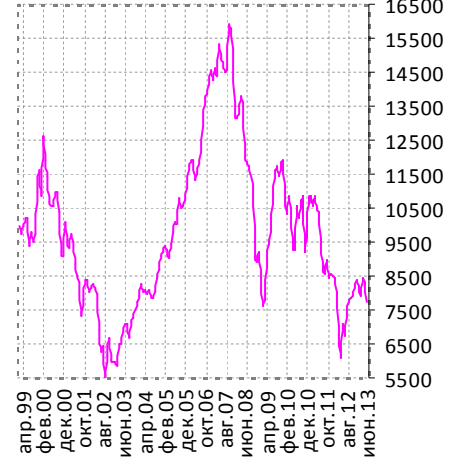
CAC 40 Index: ежедневные данные - последние шесть недель



CAC 40 Index: недельные данные - последний год

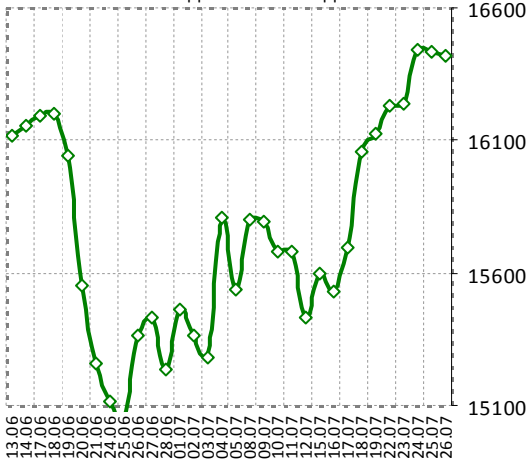


CAC 40 Index: месячные данные - последние 15 лет

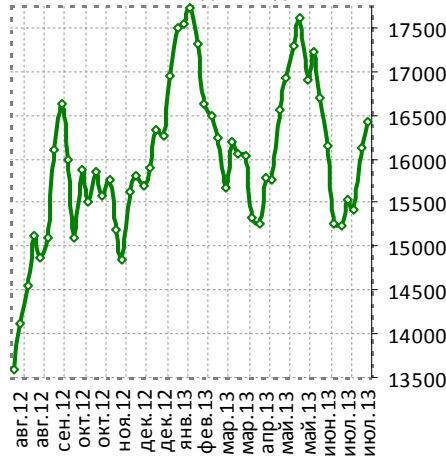


Источники данных: Bloomberg.  
Расчеты: ИК «Еврофинансы».

MIB Index: ежедневные данные - последние шесть недель



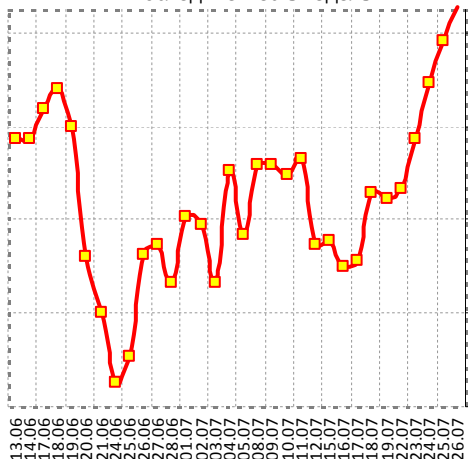
MIB Index: недельные данные - последний год



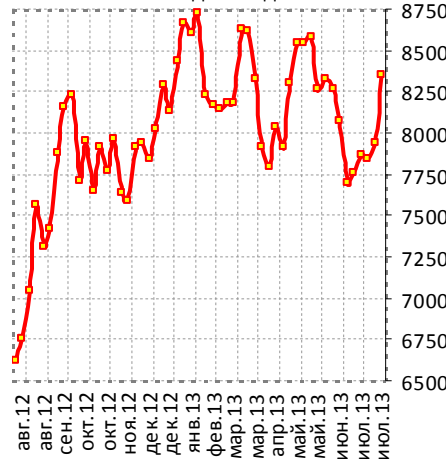
MIB Index: месячные данные - последние 15 лет



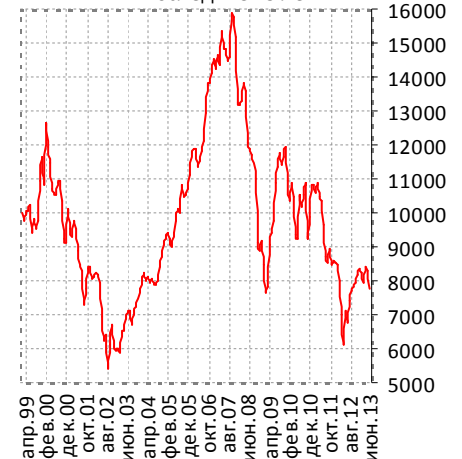
IBEX 35 Index: ежедневные данные - последние шесть недель



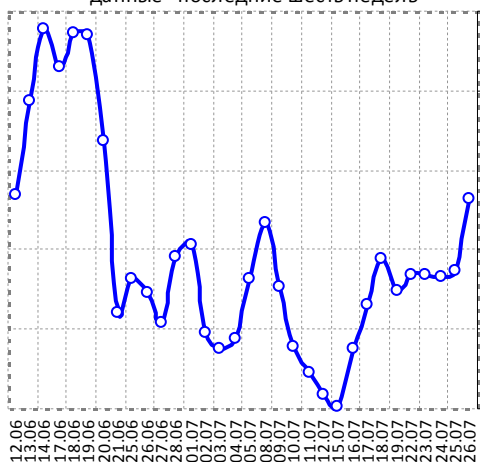
IBEX 35 Index: недельные данные - последний год



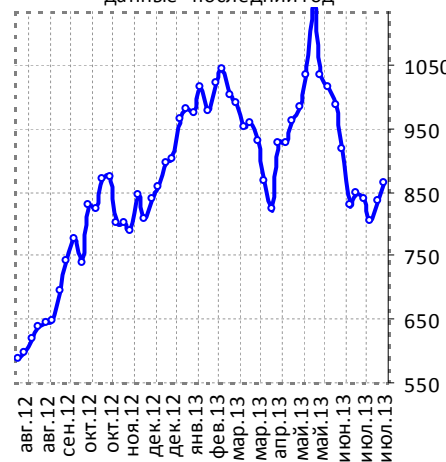
IBEX 35 Index: месячные данные - последние 15 лет



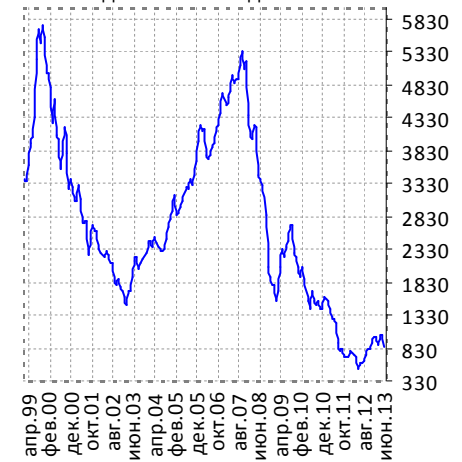
AthexComposite Index: ежедневные данные - последние шесть недель



AthexComposite Index: недельные данные - последний год



AthexComposite Index: месячные данные - последние 15 лет

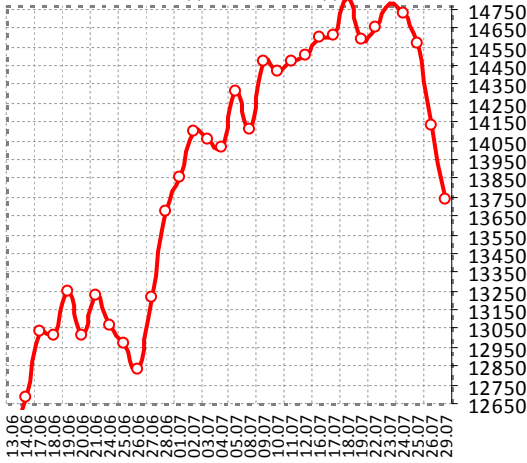


Источники данных: Bloomberg.  
Расчеты: ИК «Еврофинансы».

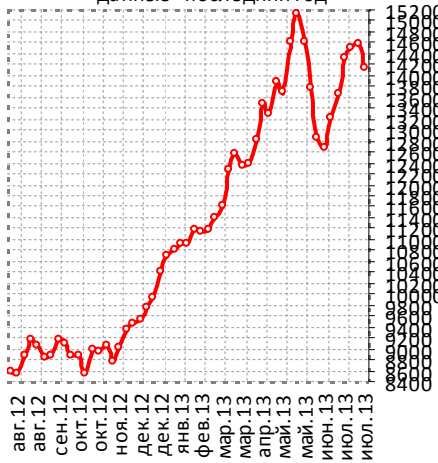


2.3. Азия

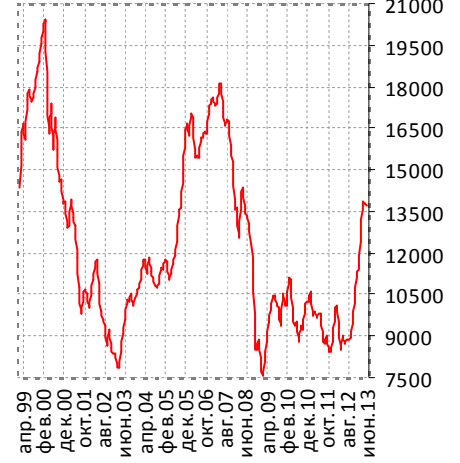
NIKKEI 225 Index: ежедневные данные - последние шесть недель



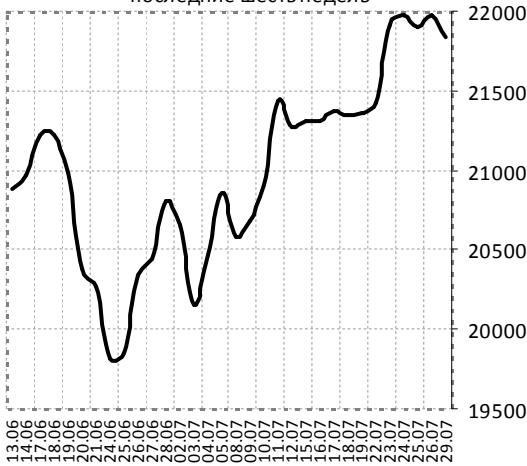
NIKKEI 225 Index: недельные данные - последний год



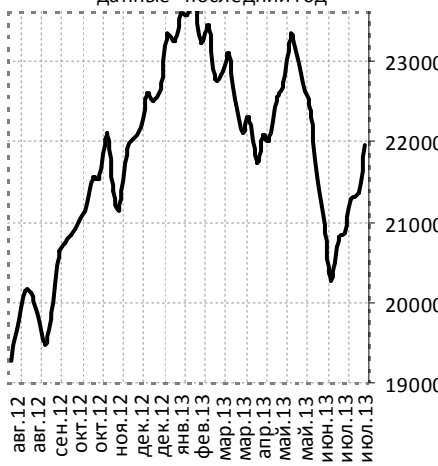
NIKKEI 225 Index: месячные данные - последние 15 лет



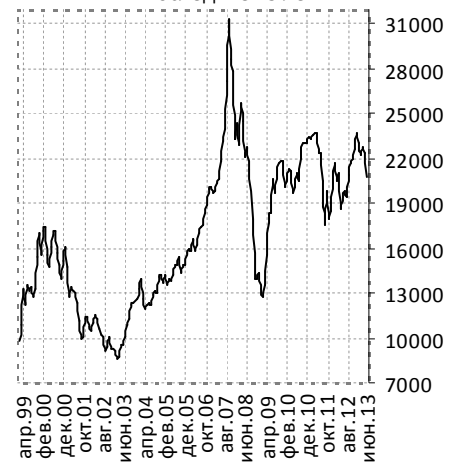
Hang Seng Index: ежедневные данные - последние шесть недель



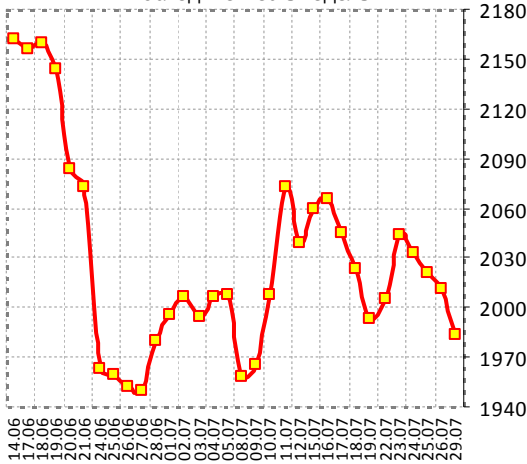
Hang Seng Index: недельные данные - последний год



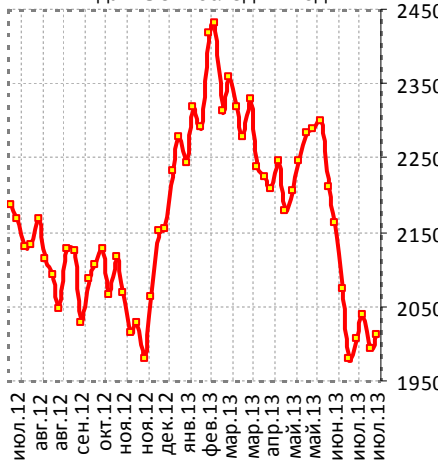
Hang Seng Index: месячные данные - последние 15 лет



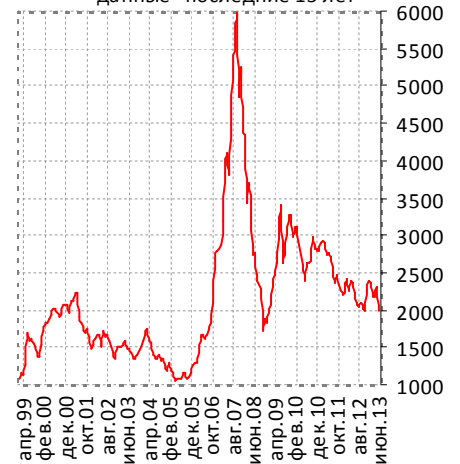
Shanghai Composite: ежедневные данные - последние шесть недель



Shanghai Composite: недельные данные - последний год



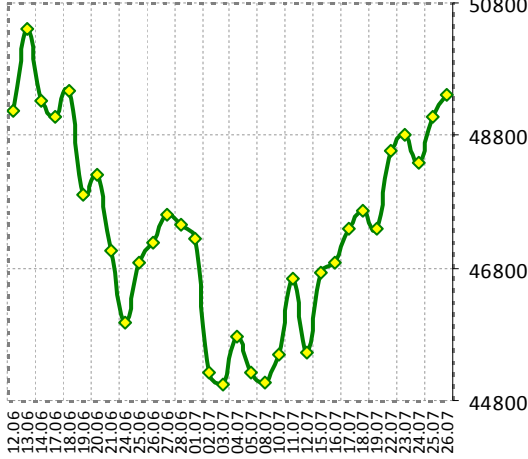
Shanghai Composite: месячные данные - последние 15 лет



Источники данных: Bloomberg.  
Расчеты: ИК «Еврофинансы».

2.4. Латинская Америка

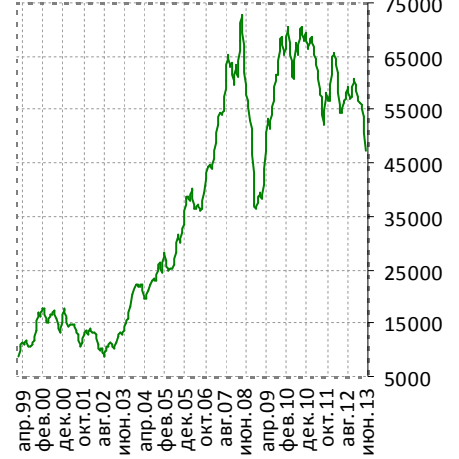
Brazil Bovespa Index: ежедневные данные - последние шесть недель



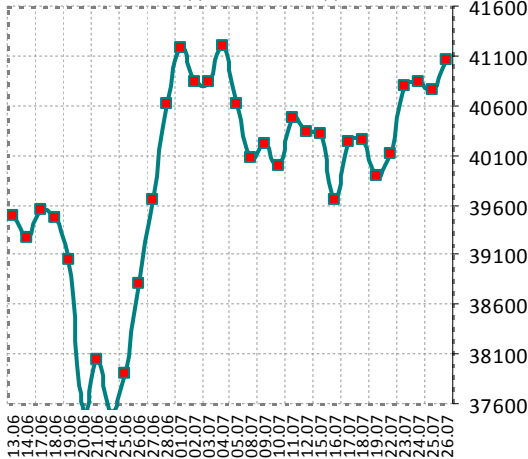
Brazil Bovespa Index: недельные данные - последний год



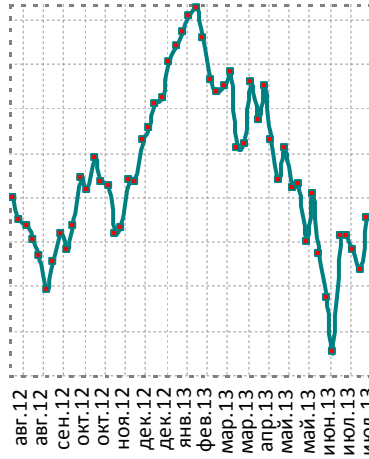
Brazil Bovespa Index: месячные данные - последние 15 лет



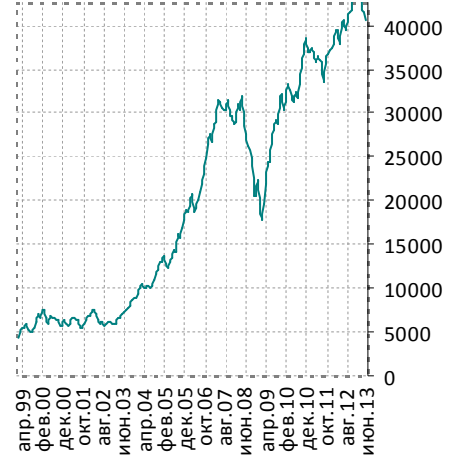
Мехико IPC Index: ежедневные данные - последние шесть недель



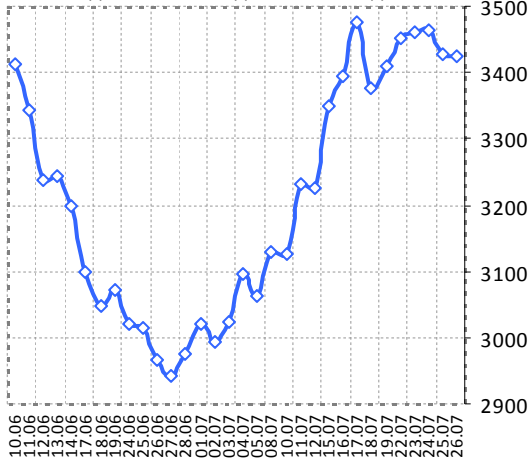
Мехико IPC Index: недельные данные - последний год



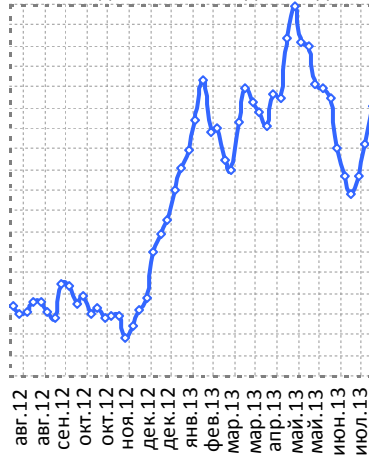
Мехико IPC Index: месячные данные - последние 15 лет



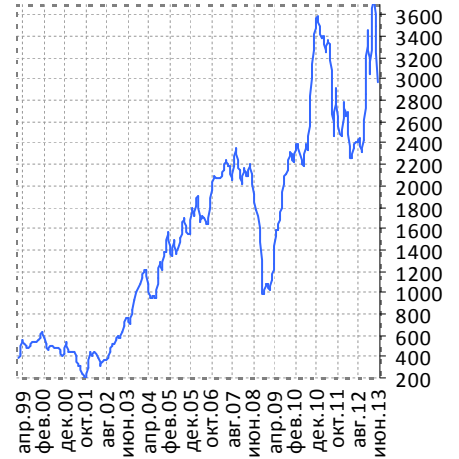
Argentina Merval Index: ежедневные данные - последние шесть недель



Argentina Merval Index: недельные данные - последний год



Argentina Merval Index: месячные данные - последние 15 лет

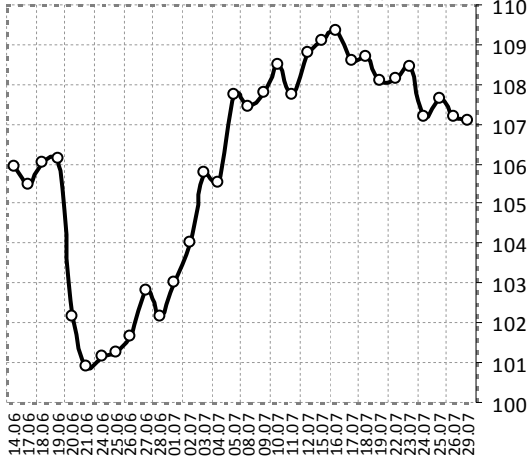


Источники данных: Bloomberg.  
Расчеты: ИК «Еврофинансы».

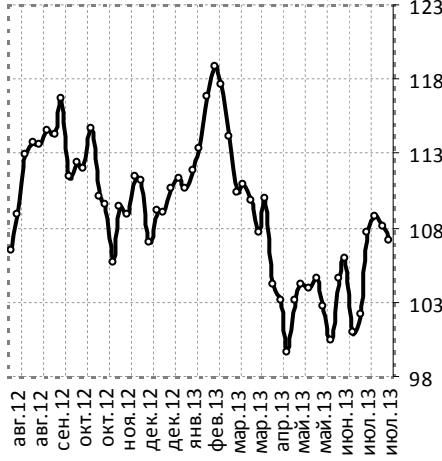
III. Сырьевые рынки

3.1. Динамика нефтяного рынка

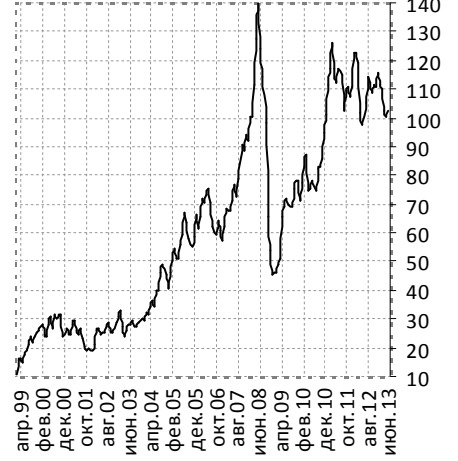
Нефть марки Brent: ежедневные данные - последние шесть недель, \$/баррель



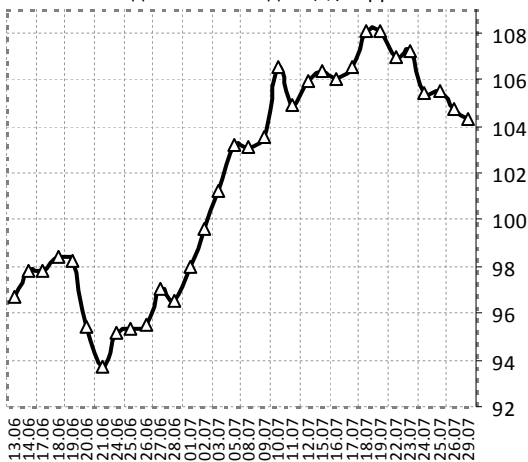
Нефть марки Brent: недельные данные - последний год, \$/баррель



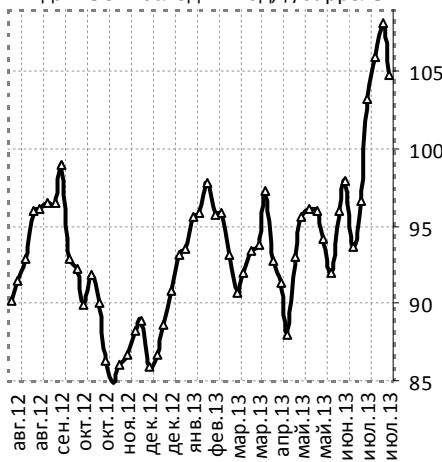
Нефть марки Brent: месячные данные - посл. 15 лет, \$/баррель



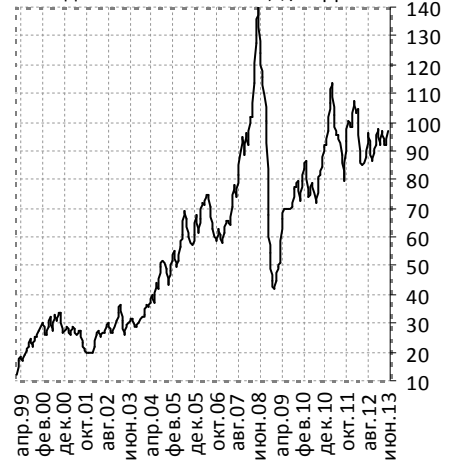
Нефть марки WTI: ежедневные данные - последние шесть недель, \$/баррель



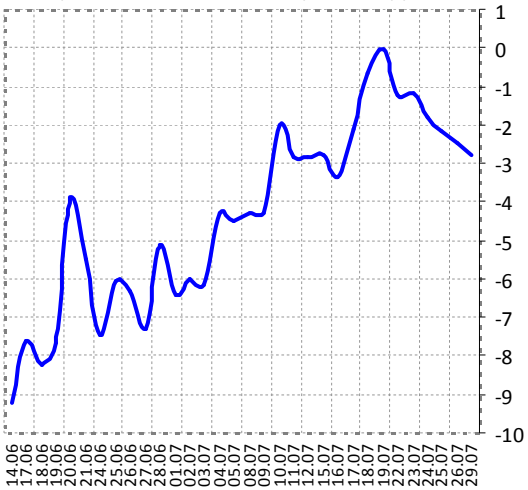
Нефть марки WTI: недельные данные - последний год, \$/баррель



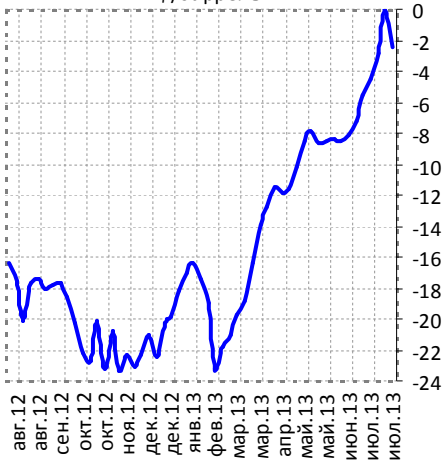
Нефть марки WTI: месячные данные - посл. 15 лет, \$/баррель



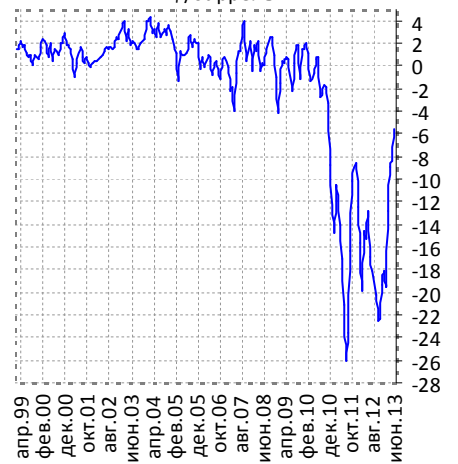
Трансконтинентальный спрэд, \$/баррель



Трансконтинентальный спрэд, \$/баррель



Трансконтинентальный спрэд, \$/баррель

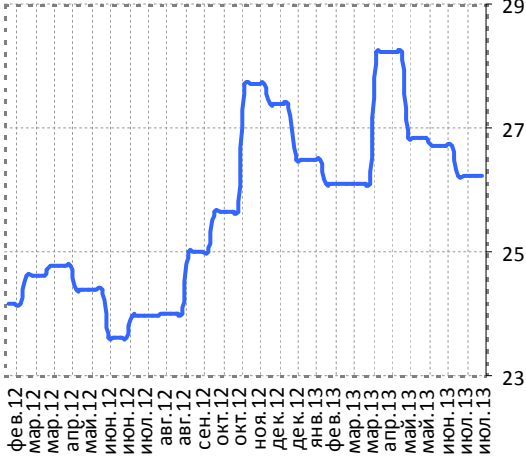


Источники данных: Bloomberg (ICE, NYMEX).  
Расчеты: ИК «Еврофинансы»

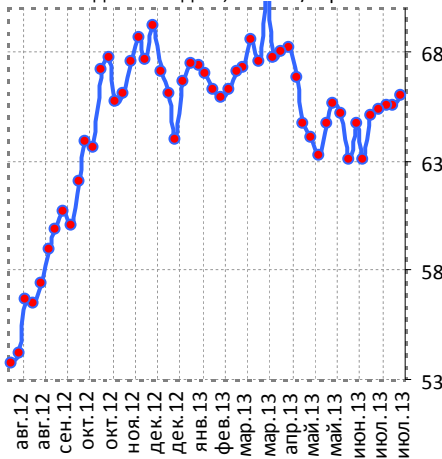


3.2. Цены на газ и бензин

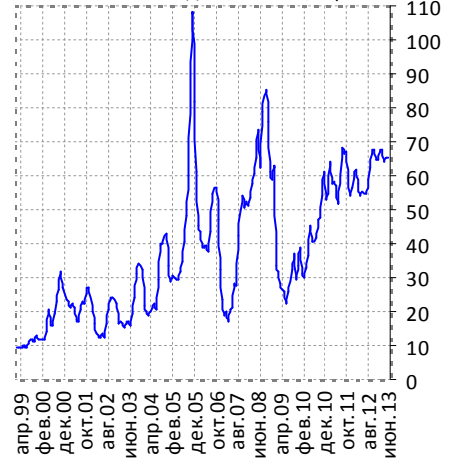
Природный газ - Европа: еженедельные данные, евро / мВт/ч



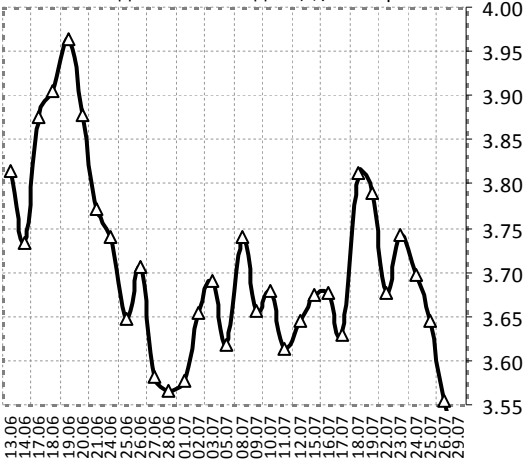
Природный газ - Великобритания: недельные дан., пенсов/терм



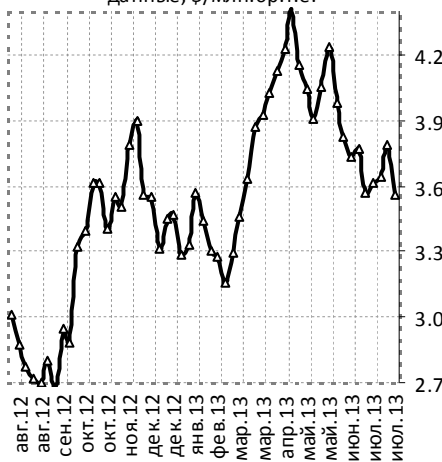
Природный газ - Великобритания: месячные дан., пенсов/терм



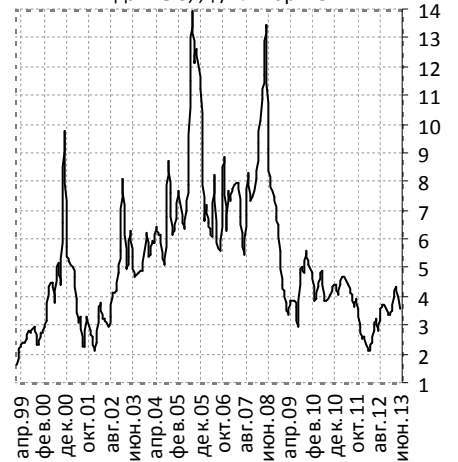
Природный газ США: ежедневные данные - последние шесть недель, \$/млн.бр.т.е.



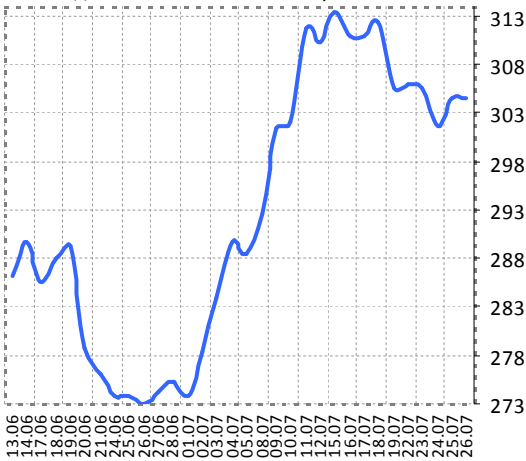
Природный газ США: недельные данные, \$/млн.бр.т.е.



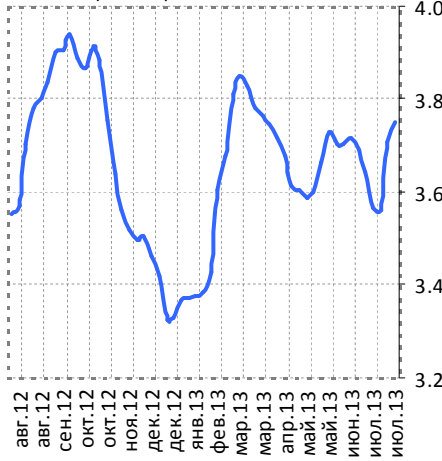
Природный газ США: месячные данные, \$/млн.бр.т.е.



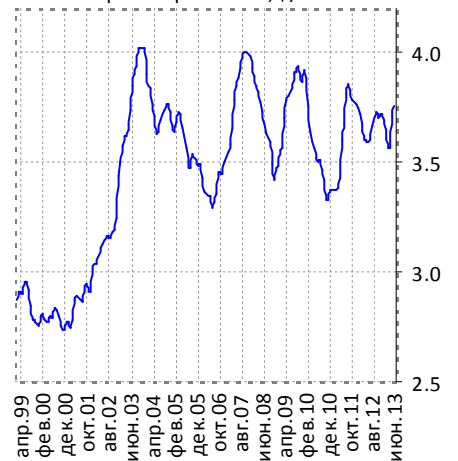
Фьючерс на бензин США: ежедневные данные, 1 к. = 42000 г., 1 пункт = 420\$



Цена на бензин в США: средняя по маркам и регионам, \$/галлон



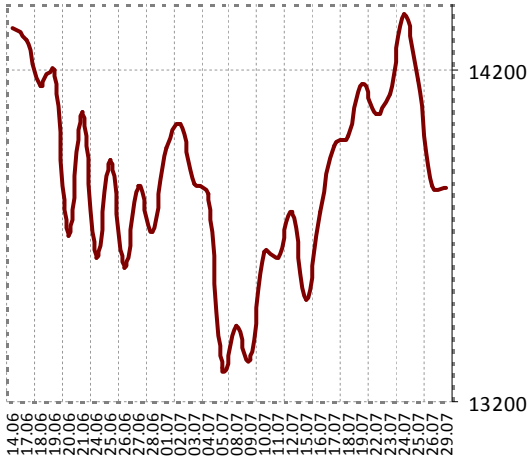
Цена на бензин в США: средняя по маркам и регионам, \$/галлон



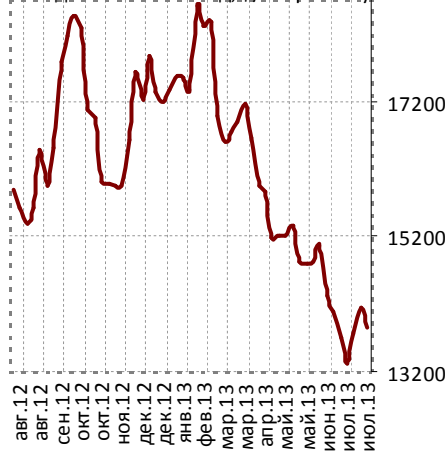
Источники данных: Bloomberg (ICE, NYMEX, DOE).  
Расчеты: ИК «Еврофинансы»

3.3. Рынок металлов

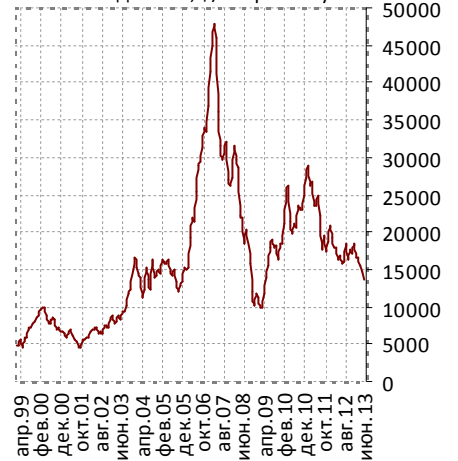
Фьючерс на никель: ежедневные данные - последние шесть недель, \$/метр. тонну



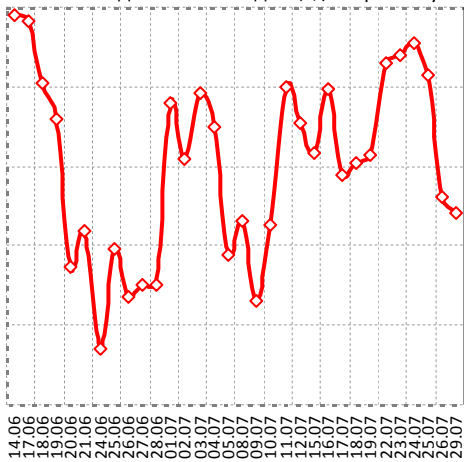
Фьючерс на никель: недельные данные - посл. год, \$/метр. тонну



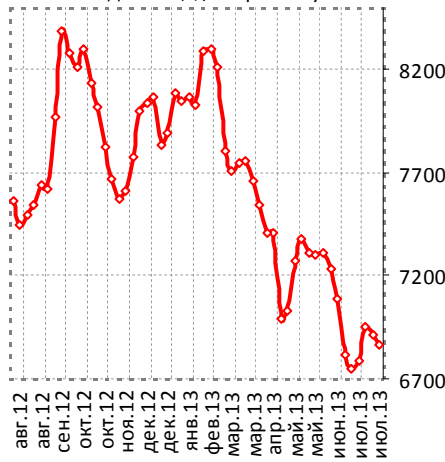
Фьючерс на никель: месячные данные, \$/метр. тонну



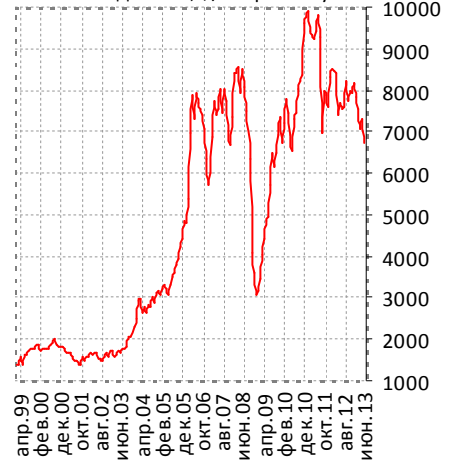
Фьючерс на медь: ежедневные данные - последние шесть недель, \$/метр. тонну



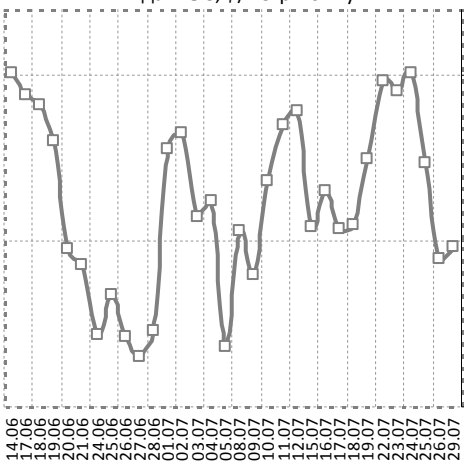
Фьючерс на медь: недельные данные, \$/метр. тонну



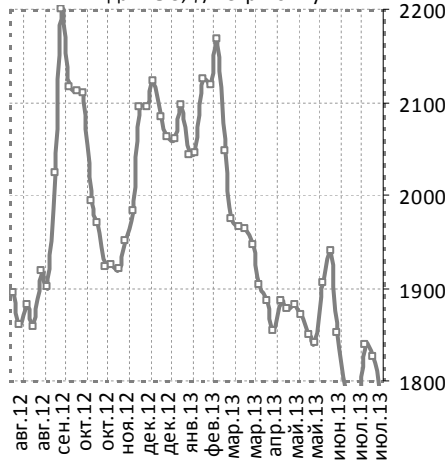
Фьючерс на медь: месячные данные, \$/метр. тонну



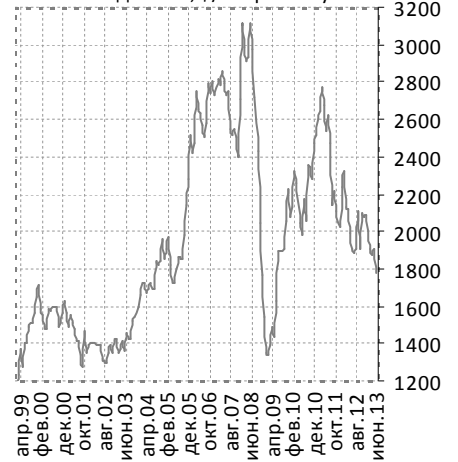
Фьючерс на алюминий: ежедневные данные, \$/метр. тонну



Фьючерс на алюминий: недельные данные, \$/метр. тонну



Фьючерс на алюминий: месячные данные, \$/метр. тонну



Источники данных: Bloomberg (LME).  
Расчеты: ИК «Еврофинансы»

Фотографии на титульной странице обзора:  
<http://www.cbsnews.com>  
(официальный сайт CBSNews).

## Содержание

I. Ежедневный комментарий.....	2	III. Сырьевые рынки	8
II. Фондовые рынки .....	3	3.1. Нефтяной рынок	8
2.1. Америка & Россия.....	3	3.2. Природный газ и бензин	9
2.2. Европа.....	4	3.3. Рынок металлов.....	10
2.3. Азия.....	6	5.1. Америка & Европа.....	
2.4. Латинская Америка.....	7	5.2. Азия.....	
		VI. Социально-экономическая динамика.....	
		VI. Прочее.....	

## Аналитический отдел

**Берснев Евгений Павлович**, директор департамента аналитики  
тел.: (495) 545-35-35 (доб. 158), e-mail: ebersenev@eufn.ru

**Моисеева Людмила Филипповна**, заместитель директора департамента аналитики  
тел.: (495) 545-35-35 (доб. 131), e-mail: l.moiseeva@eufn.ru

**Белкина Анастасия Александровна**, ведущий аналитик  
тел.: (495) 545-35-35 (доб. 151), e-mail: belkina@eufn.ru

**Андрющенко Антон Олегович**, аналитик  
тел.: (495) 545-35-35 (доб. 150), e-mail: a.anton@eufn.ru

## Контакты

**Открытое Акционерное Общество «ИК «ЕВРОФИНАНСЫ»**

**Аналитический отдел:** (495) 545-35-35, доб. 158, 131, 150, 151

**Отдел активных операций:** (495) 545-35-35, доб. 120, 103, 113

119049 г. Москва,

Шаболовка, д.10, корп.2

Телефон: (495) 545-35-35

(многоканальный)

Факс: (495) 644-43-13

www.eufn.ru, e-mail: analytics@eufn.ru

Настоящий отчет и содержащаяся в нем информация является исключительной собственностью ИК «Еврофинансы». Несанкционированное копирование, воспроизведение и распространение данной информации без письменного разрешения ИК «Еврофинансы» запрещено.

ИК «Еврофинансы» не несет какой-либо ответственности относительно любых последствий в результате использования информации, содержащейся в данном аналитическом отчете. ИК «Еврофинансы» не дает гарантий относительно полноты и достоверности приведенной в настоящем отчете информации. Настоящий отчет составлен на основе информации, полученной из официальных источников, надежность и достоверность которых общепризнанны. Вся информация, содержащаяся в данном отчете, ни при каких условиях не может рассматриваться как предложение или рекомендация к покупке или продаже ценных бумаг, предоставление гарантий или обещаний относительно будущих изменений на рынке ценных бумаг и действий эмитентов данных ценных бумаг. За последствия любых решений, принятых на основе настоящего отчета, ИК «Еврофинансы» ответственности не несет.