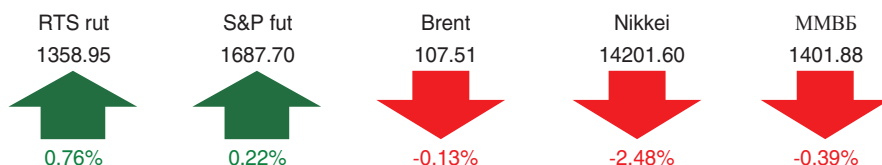




# РОССИЙСКИЙ РЫНОК

## утренний обзор



### Акции лучше/хуже рынка\*

5,24%	Фармстандарт
2,05%	АФК Система
1,87%	Башнефть
1,61%	Сургнфгз-п
1,45%	Магнит
-2,96%	ФосАгро
-3,28%	Мечел
-3,37%	ФСК ЕЭС
-3,41%	Россети
-3,45%	Уралкалий

## В ОЖИДАНИИ ОТКРЫТИЯ

**Внешний фон – умеренно позитивный.** Мировые фондовые рынки демонстрируют разнонаправленную динамику. На американских фондовых площадках картины наблюдается рост в пределах 0,1%-0,7%. В Азии однозначной картины не наблюдается. Фьючерс на S&P утром прибавляет 0,3%. Нефть к открытию торгов на российском фондовом рынке снижается на 0,1%. В текущей ситуации мы полагаем, что российский рынок на открытии прибавит 0,5%. Поддержка по ММVB находится на уровне 1400 пунктов. Влияние на ход торгов будут оказывать окончательный расчет индекса потребительского доверия университета Мичигана за июнь.

## ДВИЖУЩИЕ ФАКТОРЫ

### Рост

- Фьючерс на S&P в плюсе
- Фьючерс на РТС в плюсе

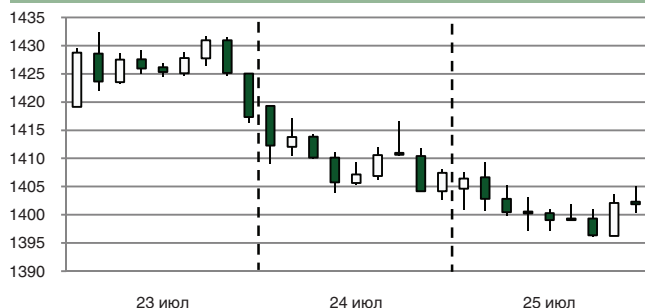
### Падение

- Снижение цен на нефть

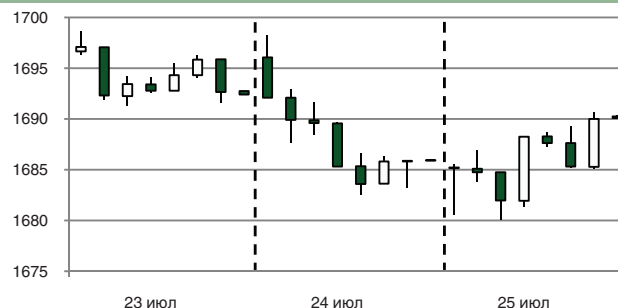
\* Динамика акций в сравнении с индексом ММVB. Данные ММVB.

**В лидерах роста** оказались акции Фармстандарта, которые подорожали на 4,8%. Бумаги компании выросли после выхода неплхой операционной отчетности за II квартал и первое полугодие 2013 года.

### ММVB



### S&P500



## РОССИЯ

**Торги на российском рынке** 25 июля закрылись на отрицательной территории. Негативом послужил как внешний фон, так и внутренние экономические новости. Минэкономразвития сообщило, что во II квартале 2013 года динамика роста ВВП РФ ускорилась до 1,9%, против 1,6% в I квартале соответственно. За 1 полугодие прирост ВВП оценивается в 1,7% относительно соответствующего периода предыдущего года. По заявлениям главы ведомства Алексея Улюкаева, прогноз по росту ВВП в 2013 году в объеме 2,4% не меняется. При этом премьер-министр Дмитрий Медведев отметил, что экономика РФ пока остаётся слабо конкурентоспособной. Он также посоветовал на отсутствие «существенных сдвигов» в экономике. Также сегодня президент РФ Владимир Путин подписал указ об упразднении Федеральной службы по финансовым рынкам. Функции ФСФР переходят к ЦБ РФ. Банк России приступит к работе в качестве мегарегулятора финансовых рынков с 1 сентября. В итоге индекс ММVB завершил торговую сессию снижением на 0,4% и достиг уровня 1401,9 пунктов. Хуже рынка выглядели сектора металлургии и энергетики, которые потеряли 1,9% и 2% соответственно. Бумаги Норникеля упали на 2,3%. Генеральный директор компании Владимир Потанин предупреждает, что Норникель по итогам 2013г. может недосчитаться \$1 млрд выручки из-за низких цен на металлы. В списке аутсайдеров остается Уралкалий, который потерял еще 3,9%. Появились опасения, что вес бумаг в базе расчета индекса MSCI Russia может быть снижен.

## МИРОВЫЕ РЫНКИ

**Американский фондовый рынок** в четверг продемонстрировал положительную динамику. Позитивным фактором выступила статья, опубликованная в Wall Street Journal в преддверии завершения торговой сессии в Нью-Йорке. Согласно опубликованной информации, ФРС по результатам заседания на следующей неделе сохранит программу покупки активов в размере \$85 млрд ежемесячно. При этом ФРС сигнализирует, что ставки на рекордно-низком уровне будут оставаться дольше, чем предполагалось (до конца 2014 года). Информация в статье идет в разрез с текущими ожиданиями рынка. В преддверии двухдневного заседания ФРС позитивные макроданные оказали ограниченное влияние на торги. Так, вчера стало известно о том, что заказы на товары длительного пользования в июне возросли на 4,2% при прогнозах 1,3%-ного увеличения, а майское значение было пересмотрено в сторону повышения с 3,7% до 5,2%. Данные по количеству первичных обращений за пособиями по безработице на минувшей неделе вышли примерно в ряду с ожиданиями, составив 343 тысячи. По итогам торгов индекс Dow Jones Industrial Average прибавил 0,1%, индекс широкого рынка S&P 500 поднялся на 0,3% до уровня 1690,3 пункта, а индекс высокотехнологичных компаний Nasdaq подрос на 0,7%. Акции социальной сети Facebook взлетели на 29,6% на фоне отчетности лучше ожиданий. Выручка компании увеличилась на 53% до \$1,813 млрд, в то время как аналитики прогнозировали \$1,618 млрд.

## ДИНАМИКА ОФБУ

Данные на 24.07.2013

Название	Тип1	Тип2	Тип3	Валюта	Пай, руб	СЧА, млн руб.	1 д.	1 нед.	1 мес.	3 мес.	6 мес.	12 мес.	36 мес.
Абсолют — Доверие	О	С	Р	RUR	2194.01	112.60	0.08%	-0.17%	0.67%	-5.98%	-1.63%	8.56%	30.76%
Абсолют — Доходный	О	О	Р	RUR	2291.97	151.75	0.06%	0.29%	2.36%	0.51%	2.87%	10.25%	30.23%
Абсолют — Перспектива	О	И	Р	RUR	1126.86	28.66	0.18%	0.71%	8.32%	8.82%	-4.69%	2.95%	0.01%
Абсолют — Тактика	О	А	Р	RUR	491.81	21.36	0.77%	5.60%	11.21%	15.92%	-29.31%	-25.95%	-53.28%
Банк на Красных Воротах — Универсальный	О	С	Р	RUR	13965.33	12.89	-0.70%	-1.29%	0.65%	-1.36%	-1.72%	-1.17%	-6.30%
Газпромбанк — Агрессивный	О	А	Р	RUR	23459.87	4.01	-0.32%	-1.15%	12.02%	6.25%	-2.82%	21.49%	26.70%
Газпромбанк — Консервативный	И	О	Р	RUR	4947.97	0.17	0.01%	0.28%	0.12%	0.44%	-0.09%	-2.54%	-22.60%
Газпромбанк — Страховые резервы*	И	О	Р	RUR	5203.39	2.34	0.00%	0.00%	0.00%	0.00%	0.00%	2.61%	5.95%
Зенит — Валютный	О	А	Г	USD	920.69	117.44	0.82%	6.93%	11.13%	4.67%	-9.35%	-5.02%	10.89%
Зенит — Вечные ценности	О	Т	Г	RUR	53635.14	403.89	1.91%	3.49%	7.58%	3.19%	-12.11%	2.67%	6.00%
Зенит — Доходный	О	А	Р	RUR	47679.52	556.71	-0.20%	2.32%	13.30%	6.59%	-13.41%	-4.42%	-4.01%
Зенит — Доходный II	О	А	Р	RUR	6591.40	265.98	-0.19%	2.32%	12.57%	5.81%	-14.41%	-5.96%	-1.01%
Зенит — Основа капитала	О	А	Р	RUR	2074.55	37.41	-0.53%	1.79%	13.92%	5.85%	-14.77%	-3.53%	-0.26%
Зенит — Перспективный	О	А	Р	RUR	5021.74	74.76	-0.22%	2.23%	13.30%	6.46%	-11.87%	-1.63%	6.71%
Зенит — Тихая гавань	О	О	Р	RUR	65378.05	98.67	0.01%	0.85%	3.85%	3.18%	1.16%	10.20%	23.58%
Кросс — Консервативный	О	А	Р	RUR	130855.29	37.91	-0.22%	-0.53%	9.18%	4.81%	3.06%	13.40%	21.49%
Кросс — Сбалансированный	О	А	Р	RUR	52076.93	2.06	-0.30%	-0.67%	11.53%	5.29%	0.78%	10.08%	11.40%
Славянский кредит — Славянский*	О	А	Р	RUR	49096.15	1.72	0.00%	0.00%	0.00%	4.03%	-5.10%	5.71%	20.66%
Славянский кредит — Хедж-фонд	О	А	Р	RUR	9884.29	54.86	0.44%	1.36%	3.76%	2.14%	15.10%	19.42%	84.87%
Татфондбанк — Фонд золотой	О	С	Р	RUR	1025.54	3.09	-0.53%	-0.28%	5.38%	-4.98%	-18.30%	-25.81%	-19.91%
Татфондбанк — Фонд российских акций	О	А	Р	RUR	888.32	12.73	-1.10%	-0.78%	6.73%	6.57%	-10.46%	-6.43%	-7.52%
Татфондбанк — Фонд стабильного дохода	О	О	Р	RUR	1728.34	9.06	0.04%	0.24%	0.57%	2.12%	4.75%	10.58%	11.57%
ТрансКредитБанк — Магистраль*	О	О	Р	RUR	1143.21	0.01	0.00%	0.00%	0.00%	0.00%	0.00%	0.00%	2.39%
ТрансКредитБанк — Аврора*	О	А	Р	RUR	667.72	2.51	0.00%	0.00%	0.00%	0.00%	0.00%	0.00%	4.54%
ТрансКредитБанк — Локомотив*	О	С	Р	RUR	1215.08	1.42	0.00%	0.00%	0.00%	0.00%	0.00%	0.00%	-10.86%
Центр-инвест — Второй*	О	О	Р	RUR	1786.34	9.95	0.00%	0.00%	0.00%	0.00%	0.00%	11.85%	23.64%
Центр-инвест — Первый*	О	А	Р	RUR	164.86	30.19	0.00%	0.00%	0.00%	0.00%	0.00%	1.29%	6.29%
Энерготрансбанк — Янтарь - российские акции	О	А	Р	RUR	745.70	0.83	-0.11%	6.99%	18.99%	15.08%	-22.19%	-40.34%	-48.12%
Энерготрансбанк — Янтарь - энергоресурсы*	О	А	Р	RUR	1136627.59	0.95	0.00%	0.00%	0.00%	4.91%	15.63%	36.89%	54.07%
M2M Прайвет Банк — Сбалансированный	О	С	Р	RUR	4848.62	12.00	-0.01%	0.39%	2.00%	3.19%	3.50%	9.79%	11.80%
M2M Прайвет Банк — Стабильный	О	О	Р	RUR	15169.80	2.66	0.20%	0.66%	-1.11%	2.36%	5.81%	11.97%	31.58%
M2M Прайвет Банк — Эффективный	О	А	Р	RUR	4691.27	7.29	-0.62%	-0.06%	6.73%	6.07%	-5.41%	2.43%	-8.77%
M2M Прайвет Банк — Металлический	О	Т	Г	RUR	8296.84	21.01	0.26%	2.30%	6.23%	0.29%	-14.17%	-6.70%	
M2M Прайвет Банк — Индекс +	О	И	Р	RUR	4350.48	2.38	-0.44%	-0.22%	5.87%	5.08%	-5.45%	9.23%	
Кросс — Инвестиционный	О	С	Р	RUR	112092.30	15.80	-0.27%	-0.61%	11.15%	5.50%	3.04%	14.34%	22.45%

Данные АЗИПИ

\* Отсутствуют данные на указанную дату

Тип1:

О - открытый, И - интервальный;

Тип2:

А - акции, О - облигации, С - смешанные инвестиции, И - индексный, Т - товарный;

Тип3:

Р - Россия, Г - глобальный.



# АЗИПИ

информационное агентство

**О нас:** Ассоциация защиты информационных прав инвесторов (АЗИПИ) анализирует информацию о деятельности различных форм бизнеса в России. Начав работу в 1995 году, АЗИПИ по договоренности с ЦБ РФ стала первым информационным центром раскрытия информации о кредитных организациях. В настоящий момент АЗИПИ является уполномоченным агентством ФСФР по раскрытию информации об эмитентах, ведет одну из наиболее полных баз данных о деятельности фондов коллективных инвестиций. Информационное агентство «АЗИПИ» создаёт аналитические материалы по фондовому рынку и рынку коллективных инвестиций. Основная задача — оценка текущей ситуации, макроэкономических тенденций, прогноз дальнейшего развития и формирование инвестиционных предложений для участников рынка. Основные направления проекта: рынок ценных бумаг России и США, коллективные инвестиции, инвестиции в развивающиеся страны и альтернативные проекты.

#### Над обзором работали:

**ЕВГЕНИЙ ХМЕЛЬНИЦКИЙ**  
Ведущий аналитик

**ГЛАФИРА ИЛЬЧЕВА**  
Аналитик

#### Контактная информация

129515, Россия, Москва  
Ул. Академика Королева, а/я 92

Телефон: +7 (495) 926-62-68  
E-mail: [info@azipi.ru](mailto:info@azipi.ru)

---

**ВАЖНАЯ ИНФОРМАЦИЯ.** Настоящий обзор не содержит предложений по совершению инвестиций и выражает наше субъективное мнение. Несмотря на то, что мы прикладываем значительные усилия, чтобы сделать информацию как можно более достоверной и полезной, мы не претендуем на ее исчерпывающую полноту и абсолютную точность. Приведенные показатели не обязательно могут служить ориентиром для оценки будущей результативности инвестиций. Мы напоминаем о необходимости комплексного анализа при принятии инвестиционных решений.

Все мнения и прогнозы, содержащиеся в настоящем документе, отражают собственную позицию авторов. Это мнение может не совпадать с позицией АЗИПИ. Ассоциация защиты информационных прав инвесторов гарантирует, что никакие компании, упоминающиеся в настоящем документе, не совершали денежных или иных компенсаций в пользу Ассоциации за участие в обзоре.

Никакая часть информации, содержащейся в настоящем документе, не может воспроизводиться, передаваться, распространяться, публиковаться или использоваться без письменного разрешения Ассоциации защиты информационных прав инвесторов.