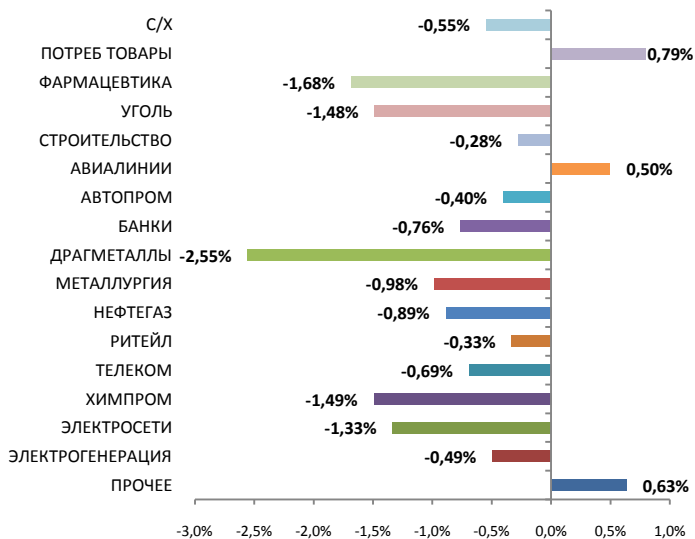


### Карта российского рынка (изменения с начала дня)



### Бумага дня

GAZP

Акции «Газпрома» тестируют минимумы с лета 2009 года, очередным ударом по концерну стали заявления о сокращении прибыли в 2012 году. «Газпром» близок к локальным минимумам, осторожные покупки его бумаг представляются интересными.

### Прогнозы и ожидания до конца торгов

Российский рынок акций сегодня продолжает сдавать завоеванные позиции, опустившись к минимальным значениям за последние три недели. Нестабильность в Европе заставляет инвесторов игнорировать дорогую нефть, способствуя развитию коррекции. Отметка в 1500 пунктов по индексу MMVB является ближайшей линией поддержки для российского фондового рынка, и, вполне вероятно, уже в начале следующей недели она будет протестирована. Дальнейшее снижение возможно пока лишь при поступлении нового негатива из Европы или США, что разгонит коррекцию до уровней конца декабря, и шансы на подобное развитие событий велики. Не спешим с возобновлением покупок, несмотря на привлекательные цены по ряду инструментов, сохраняем умеренные позиции в акциях, уделяя особое внимание дивидендным бумагам – «Норильскому Никелю», «Системе», «префам» «Татнефти», «Сургутнефтегаза», «Холдинга МРСК», можно рискнуть с входом в «Газпром». Также держим короткие позиции в «Сбербанке» и «Роснефти», нефть не радует, но шорты не закрываем, сохраняем и купленные контракты на золото. Предполагавшаяся нами коррекция получила свое развитие, и рынок подошел к очень важным отметкам, рассчитываем на дальнейшее снижение.

### Лидеры роста/падения

Квадра ТГК-4	+6.07%
Кузбассэнерго	+4.62%
ТГК-2-ап	+4.45%
НомосБанк	+3.03%
НМТП	+3.02%
Красный Октябрь ап	+2.56%
МРСК Сев-Кав	-2.22%
МРСК Приволжья	-3.26%
Полюс Золото	-3.50%
Разгуляй	-4.07%
Банк Уралсиб	-4.60%
РусНавигТех	-5.29%

### Товарный рынок

Нефть Brent	117.59	+0.30%
Нефть WTI	95.99	+0.17%
Золото	1669.66	-0.06%
Платина	1722.3	-0.82%
Алюминий	14860	+0.00%
Медь	58930	+0.34%

### Доходность гос. облигаций (10лет)

Германия	1.595	-0.01
Италия	4.559	-0.02
Испания	5.388	-0.03

### Валютный рынок

USD/RUB	30.1525	-0.31%
EUR/RUB	40.442	-0.17%
Корзина RUB	34.78	-0.11%
EUR/USD	1.3415	+0.14%

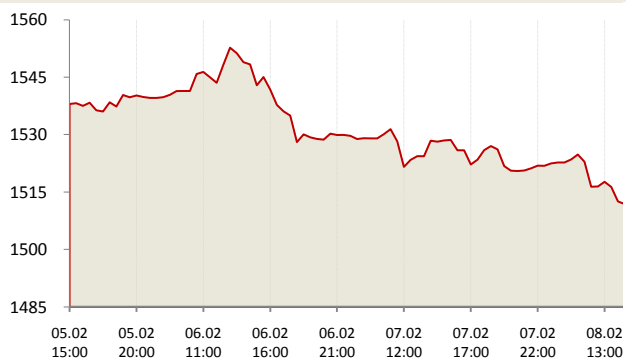
### Процентные ставки

MosPrimeON	5.19	-0.36
MosPrime3M	7.07	-0.05

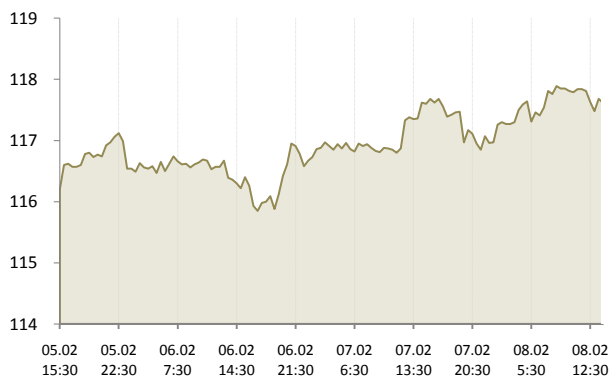
### Главные события сегодня

Время	Событие	Прогноз	Пред.	
16:00	Россия. Торговый баланс, декабрь, млрд. долл.	18.60	15.36	→
17:00	Отчет Moody's за IV квартал, EPS, USD	0.69	0.43	→
17:30	США. Торговый баланс за декабрь, млрд. долл.	-46.0	-48.7	→
19:00	США. Оптовые продажи за декабрь, м/м	0.6%	2.3%	→
19:00	США. Запасы оптовиков за декабрь, м/м	0.4%	0.6%	→
n/a	Второй день саммита ЕС			→

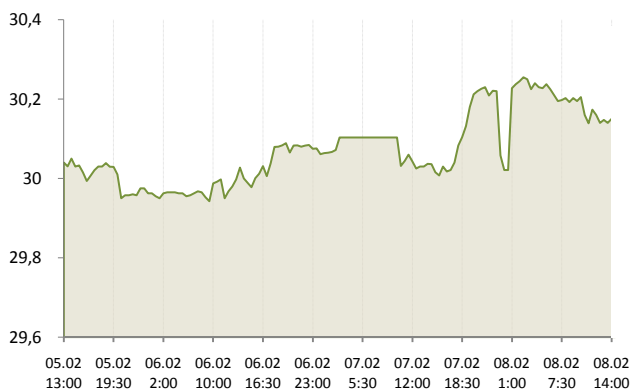
**ММВБ**



**Нефть Brent**



**USD/RUB**



**Доходности 10-летних государственных облигаций**

Страна-эмитент	Доходность %	изм.пункт.	Спрэд	к	изм.
США	1.94	-2.01	-	-	-
Германия	1.60	-1.10	25	US	+5.0
Франция	2.21	-3.60	68	DE	-2.0
Италия	4.56	-1.60	356	DE	-9.0
Испания	5.39	-2.60	421	DE	-23.0
Португалия	6.66	+5.60	678	DE	-59.0
Бельгия	2.45	-4.80	85	DE	-3.7
Нидерланды	1.87	-0.80	26	DE	-2.0
Бразилия	9.68	+0.00	774	US	+2.0
Россия	6.57	-4.00	774	DE	+0.0

**Комментарий к ходу торгов**

Российский фондовый рынок продолжает сдавать завоеванные позиции в рамках реализации назревшей коррекции, опустившись сегодня к трехнедельным минимумам. Дорогая нефть и уверенная динамика на американских и азиатских биржах сейчас не могут поддержать позиции отечественных «быков», все внимание инвесторов обращено на неопределенность в отношении перспектив Европы, политические проблемы в которой грозят подтолкнуть развитие экономического кризиса. Отечественные биржевые индикаторы сегодня с самого утра закрепились в «красной зоне», и рынок пробил поддержку в 1520 пунктов по индексу ММВБ. Пока все идет по обрисованному нами плану, вероятно снижение к 1500 пунктам уже в ближайшие дни, а при поступлении негатива в отношении бюджетных трудностей США – к декабрьским уровням.

Четверг практически на всех биржах мира завершился в «красной зоне», из ведущих индикаторов лишь немецкий DAX сумел удержаться в небольшом плюсе. Поводом для продаж стали новости из Европы, в Италии перед скорыми парламентскими выборами стремительно возвращает былую популярность С.Берлускони, публично критикующий жизненно важную для проблемной страны программу экономии, в Италии продолжает свое развитие политический кризис, 1 млн. человек подписали петицию об отставке Правительства. Угроза нового обострения долгового кризиса после двухмесячного затишья растет, тучи над Европой сгущаются, и ЕЦБ вчера не смог успокоить рынки. Ставка, как и ожидалось, сохранена на уровне в 0,75% годовых, а М.Драги на традиционной пресс-конференции в очередной раз за последнее время прочитал свой «любимый» конспект тезисов о «инфляционных рисках» и «проблемах в экономике», добавив к этому, впрочем, пространные рассуждения о перспективах курса евро. Ничего страшного в его словах не содержалось, но инвесторы восприняли их с откровенным скепсисом, что поддержало коррекцию.

Вечером в Брюсселе с четырехчасовым опозданием стартовал саммит ЕС, главной темой которого является бюджет союза на семилетний период, переговоры продолжались всю ночь, и утром СМИ сообщили о том, что европейские лидеры пришли к компромиссу по поводу базовых условий документа. Расходы ЕС составят 960 млрд. евро, формирующиеся из взносов стран доходы – 908 млрд. евро. Напомним, что бюджет союза не является документом наивысшей важности, предусматривая, по сути, лишь административные расходы и сельскохозяйственные субсидии, но факт компромисса в «верхушке» ЕС не может не радовать. Добавили инвесторам оптимизма сегодня и статистические публикации – в Германии и Китае вышли хорошие данные по торговым балансам, в Поднебесной – еще и по инфляции, во Франции – по исполнению бюджета. Азиатские индексы преимущественно выросли в пятницу, резко упал при этом NIKKEI, в «зеленой зоне» после чувствительного снижения дрейфуют европейские индикаторы. Но о каких-то заоблачных темпах подъема сейчас на биржах речи не идет, политические риски делают свое дело, и лишь нефть не устает двигаться вверх, добравшись уже до 9-месячных максимумов.

Впрочем, высокие цены на «черное золото» сейчас российский рынок акций не поддерживают. Инвесторы продолжают распродажи, и индикаторы третий день подряд исключительно снижаются. К 14:10 по Москве индекс ММВБ упал на 0,92% до 1511,81 пунктов, индекс РТС потерял 0,97%, составляя на текущий момент 1579,89 пунктов. Главными аутсайдерами на бирже являются сегодня акции «Сургутнефтегаза» (-1,38%), «Транснефти» (-1,79%), «ВТБ» (-1,33%), «Ростелекома» (-1,49%), «Уралкалия» (-1,59%), «Русгидро» (-1,76%), «ФСК ЕЭС» (-2,06%). Продолжается стремительное падение «Газпрома» (-1,28%), котировки которого приближаются к минимумам с лета 2009 года. Очередным ударом «газового гиганта» стали прозвучавшие с утра заявления о вероятном снижении прибыли по итогам 2012 года на 7%, и даже высокие дивиденды сейчас не поддерживают «Газпром», его отскок, впрочем, мы можем увидеть уже в ближайшие дни. Чуть лучше рынка торгуются с утра бумаги «Сбербанка» (-0,43%) и «Роснефти» (-0,54%), короткие позиции по которым мы рекомендуем сохранить до снижения в район 1500 пунктов по индексу ММВБ.

# Контактная информация

**ДОХОДЪ**  
ФИНАНСОВАЯ ГРУППА

## Отдел по работе с клиентами

**+7 812 635-68-65 (многоканальный)**

Ирина Ларионова, зам. руководителя отдела доб. 339

Ольга Михайлова, клиент-менеджер доб. 340

Алиса Тесюль, клиент-менеджер доб. 217

**8 800 333-85-85**

бесплатный звонок по России

Санкт-Петербург  
наб. канала Грибоедова, д. 6/2,  
лит. А  
ст. м. "Невский проспект"

Телефон: (812) 635-68-60

Факс: (812) 635-68-64

e-mail: [info@dohod.ru](mailto:info@dohod.ru)

## Аналитическая служба

**+7 812 635-68-60**      [research@dohod.ru](mailto:research@dohod.ru)

Всеволод Лобов, руководитель отдела доб. 333

Сергей Шалгин, финансовый аналитик доб. 107

Артем Антипов, финансовый аналитик доб. 107

[WWW.DOHOД.RU](http://WWW.DOHOД.RU)[Вся аналитика здесь](#)

Настоящий бюллетень подготовлен специалистами аналитической службы Финансовой группы «ДОХОДЪ», является интеллектуальной собственностью Компании и предназначен для использования на территории России в соответствии с российским законодательством. При подготовке бюллетеня были использованы материалы из источников, которые, по мнению специалистов Компании, заслуживают доверия. При этом бюллетень предназначен исключительно для информационных целей, не содержит рекомендаций и является выражением частного мнения специалистов аналитической службы Компании. Не взирая на осмотрительность, с которой специалисты Компании отнеслись к составлению бюллетеня, Компания не дает никаких гарантий в отношении достоверности и полноты содержащейся в бюллетене информации. Никто ни при каких обстоятельствах не должен рассматривать бюллетень или содержащуюся в нем информацию в качестве предложения о заключении договора на рынке ценных бумаг или иного юридически обязывающего действия, как со стороны Компании, так и со стороны ее специалистов. Ни Компания, ни ее агенты, ни аффилированные лица не несут никакой ответственности за любые убытки или расходы, связанные прямо или косвенно с использованием информации, содержащейся в бюллетене. Информация, содержащаяся в бюллетене, действительна на момент его публикации, при этом Компания вправе в любой момент внести в бюллетень любые изменения. Распространение, копирование, изменение, а также иное использование бюллетеня или какой-либо его части без письменного согласия Компании не допускается. Компания, ее агенты, работники и аффилированные лица могут в некоторых случаях участвовать в операциях с ценными бумагами, упомянутыми в бюллетене, или вступать в отношения с эмитентами этих ценных бумаг. Компания предупреждает, что операции с ценными бумагами связаны с различными рисками и требуют соответствующих знаний и опыта.