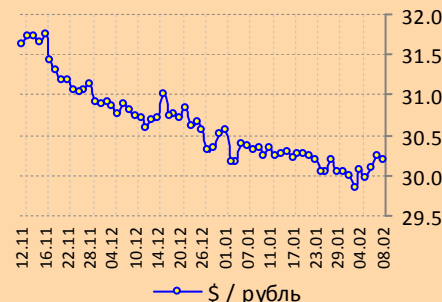
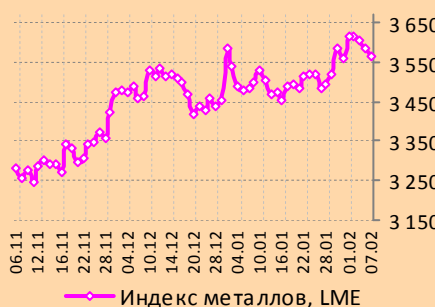
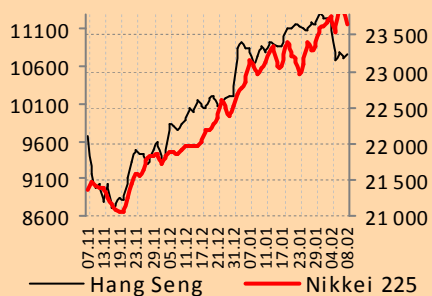
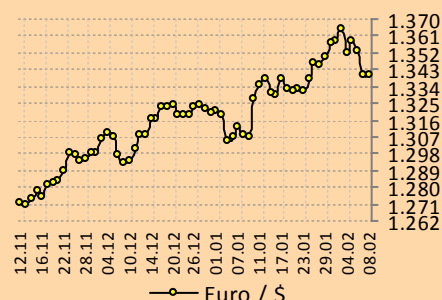
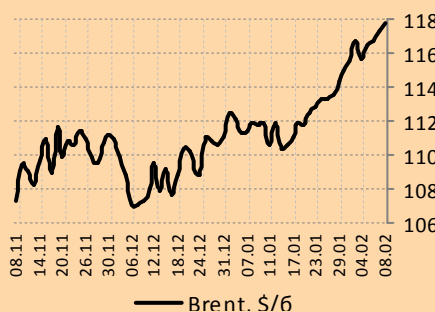
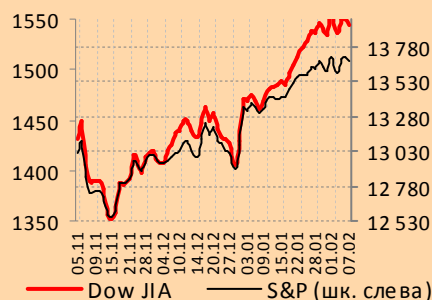


Открытое Акционерное Общество
 "Инвестиционная компания "Еврофинансы"
 119049 г. Москва, Шаболовка, д.10, корп.2
 Телефон: (495) 545-35-35 (многоканальный)
 Факс: (495) 644-43-13
 www.eufn.ru
 e-mail: info@eufn.ru

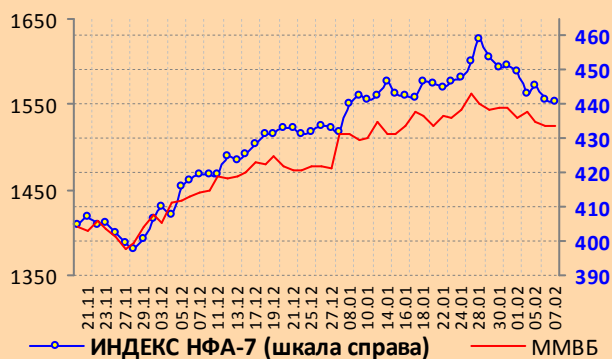


Ежедневный обзор



СОДЕРЖАНИЕ

I. Ежедневный комментарий	2
II. Фондовые рынки	3
2.1. Америка & Россия	3
2.2. Европа	4
2.3. Азия	6
2.4. Латинская Америка	7
III. Сырьевые рынки	8
3.1. Нефть	8
3.2. Металлы	10



США. Не удивительно, что индексы на последних торгах снизились, Dow Jones на 0,3, S&P на 0,18, NASDAQ на 0,11%. Новая статистика имела скорее негативный характер, так, производительность труда в четвертом квартале снизилась на 2,0% (ожидалось -1,3%, предыдущее изменение +2,9%), количество первичных обращений за пособиями по безработице за неделю хотя и снизилось с 371 до 366 тыс., но меньше, чем ожидалось (360 тыс.).

Россия. Как и прогнозировали Еврофинансы, торги четверга закрылись минусом, индекс ММВБ снизился на 0,29, РТС на 0,48%. Внешний фон оказался сильнее позитива растущей цены нефти. ЦБ вчера и привлекал деньги банков к себе на депозиты под 4,5%, и предлагал банкам кредиты под обеспечение активами, поручительствами и золотом под 6,5-8,25% (маржа равна разнице процентов), а также прямое РЕПО. В частности, предлагалось РЕПО на 1 день в сумме 10 млрд. руб., на утреннем аукционе спрос составил 19 млрд., выдано 9,98 млрд. под 6,0% (ставка рынка 5,23%). Казначейство размещало на депозитах банков 20 млрд. руб. средств федерального бюджета на семь дней, при этом на депозитах уже было ранее размещено 105 млрд. руб. бюджетных денег. По факту спрос составил 2 млрд., ставка 5,73% (ставка рынка 5,67%), деньги размещены в одном банке. ВЭБ, в свою очередь, провел аукцион по размещению средств пенсионных накоплений на банковские депозиты, было предложено 40 млрд. руб. на срок 308 дней, спрос составил 41 млрд., средняя ставка 8,86%. Кстати, о ВЭБе, доходность инвестирования средств пенсионных накоплений банком в 2012г. составила по расширенному инвестиционному портфелю 9,21%, по портфелю государственных ценных бумаг 8,47% годовых. Рыночная стоимость находящихся в государственном управлении активов в настоящее время, по предварительным оценкам МЭР, превышает 100 трлн. руб.

Европа. Сессия завершилась преобладающим снижением биржевых индексов, FTSE 100 = -1,06, CAC 40 = -1,15, DAX = +0,13%. Инвесторов не удивили новости с саммита ЕС о трудностях согласования бюджета 2014-2020 г. Обсуждение по бюджету началось еще в ноябре прошлого года, но разногласия между членами союза, в том числе между старыми и новыми государствами - членами ЕС оказались непреодолимыми. Тем не менее, были надежды, что ко времени нового раунда согласований предварительный консенсус будет достигнут, чего на самом деле пока не ока-

зались. Саммит продолжит работу сегодня.

Ключевая ставка Банка Англии оставлена на прежнем уровне, равном 0,5%, ЕЦБ также (0,75%). Банк Англии при этом готов к проведению дополнительных мер по монетарному стимулированию экономики в случае появления негативных прогнозов в отношении инфляции и динамики ВВП. ЕЦБ заверил рынки, что все не так плохо и ситуация находится под контролем банка.

Рост промпроизводства в Великобритании за месяц составил 1,1% при ожиданиях +0,9% и предыдущим ростом на 0,3%, снизился дефицит торгового баланса.

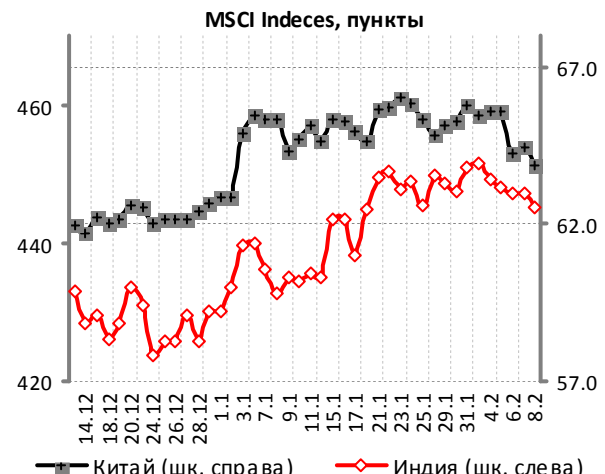
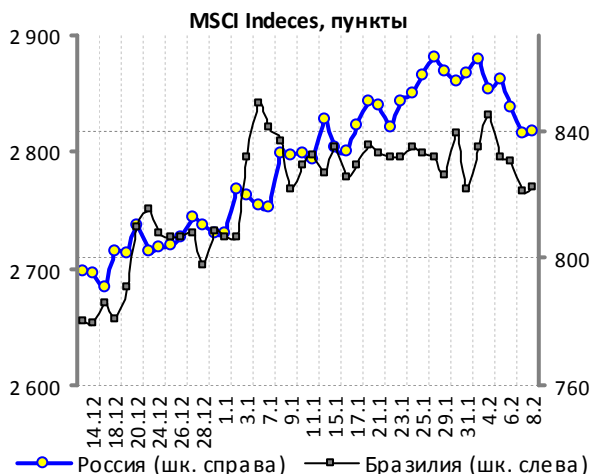
Азия. Торги четверга завершились в минусе, Nikkei -0,93, Kospi -0,23, Hang Seng -0,34, SSE -0,66%. В Китае активность замедляется из-за предстоящих на следующей неделе новогодних праздников. Преобладание негатива на других площадках вызвано понижением прогноза по годовой прибыли корпорацией Nikon, а также информацией о снижении заказов в машиностроении Японии (за месяц на 3,4%, в то время как ожидалось уменьшение на 2,9%). Утром появились последние макроданные по Китаю так, инфляция в годовом измерении равна 2,0%, экспорт вырос на 25%, что значительно выше прогнозов (ожидали рост на 17,5%), импорт на 28,8% (прогноз был на уровне 23,3%), в итоге профицит торгового баланса также превысил ожидания.

Золото. Утром четверга золото торговалось по 1679,4, к 14.00 по 1675,91, сегодня утром фьючерсы на золото = 1671,67, серебро = 31,47, платину = 1717,28, палладий = 746,05 долл. за унцию, инвесторы частично фиксируют подросшую ранее прибыль.

Нефть. Повышение запасов нефти в США оказалось меньше ожидаемого уровня, в дополнении к сохранению напряженности на Ближнем Востоке, что удержало цены на высоком уровне, Brent и Light утром в четверг шли по 116,91 и 96,79, к 14.00 по 116,40 и 97,26, сегодня утром по 117,76 и 96,11 долл. за барр.

Статистика, прогноз. Из наиболее значимой информации ждем данные по торговому балансу Германии (11.00), объем промпроизводства в Италии (13.00), состояние торгового баланса США (17.30). Динамика фьючерсов на биржевые индексы США в преобладающем плюсе, Азия тоже, нефть остается драйвером роста и вполне возможно, что тренд наших бирж выровняется в ходе торгов.

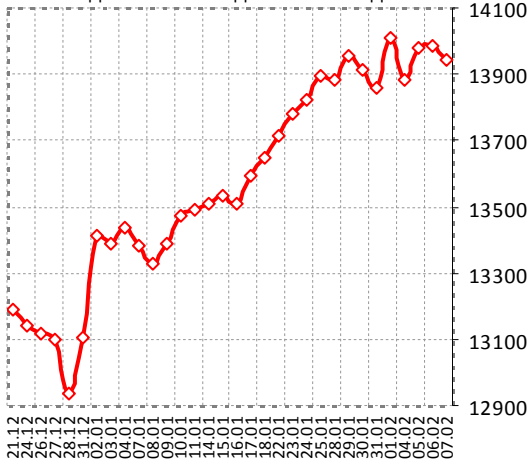
Полная версия ежедневного аналитического обзора, 08.02.2013



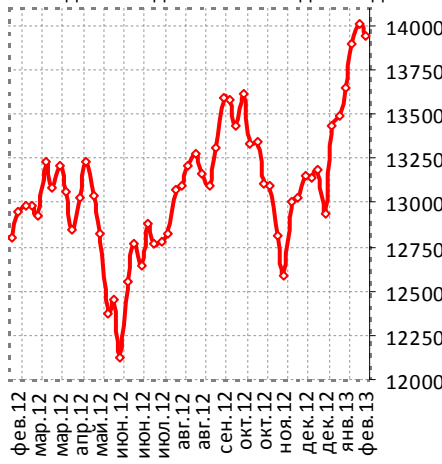
II. Фондовые рынки

2.1. Америка & Россия

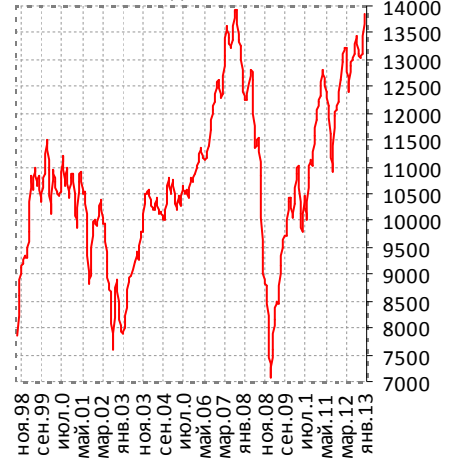
Dow Jones Industrial Average: ежедневные данные - последние шесть недель



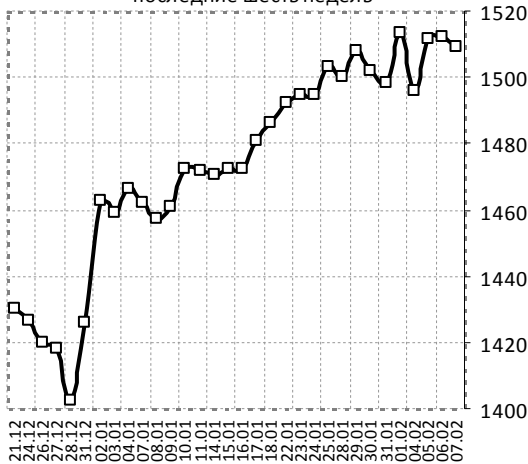
Dow Jones Industrial Average: недельные данные - последний год



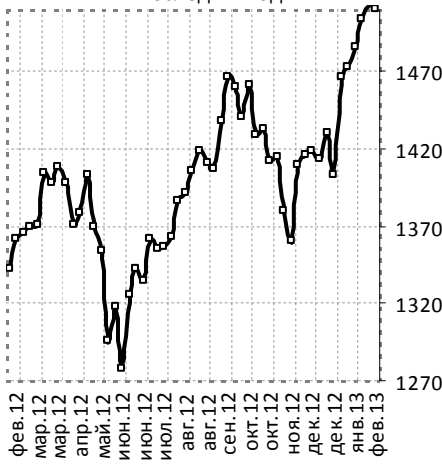
Dow Jones Industrial Average: месячные данные - посл. 15 лет



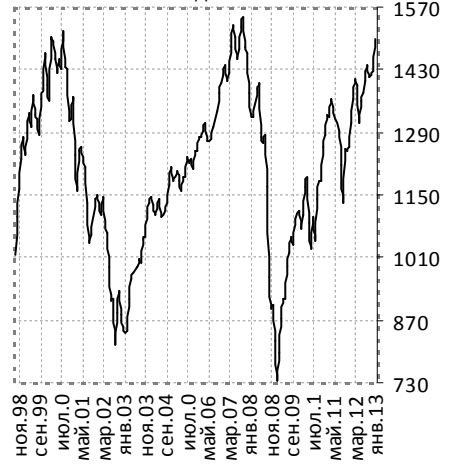
S&P 500 Index: ежедневные данные - последние шесть недель



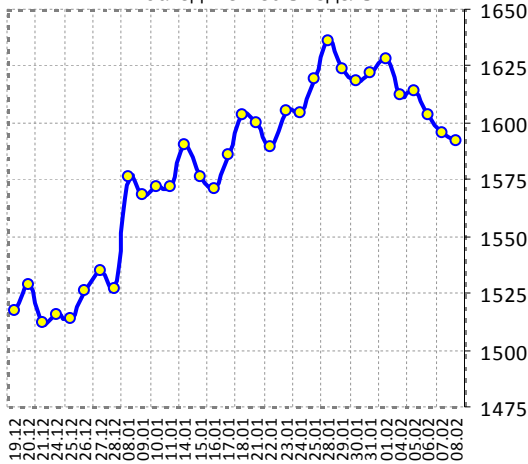
S&P 500 Index: недельные данные - последний год



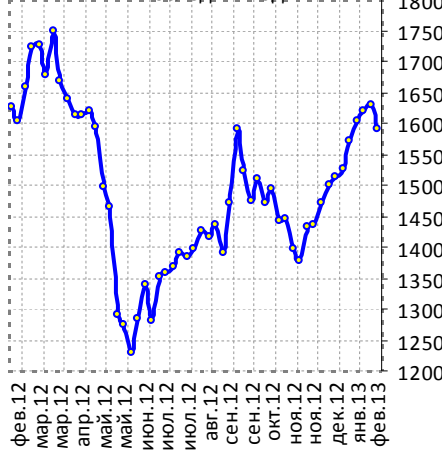
S&P 500 Index: месячные данные - последние 15 лет



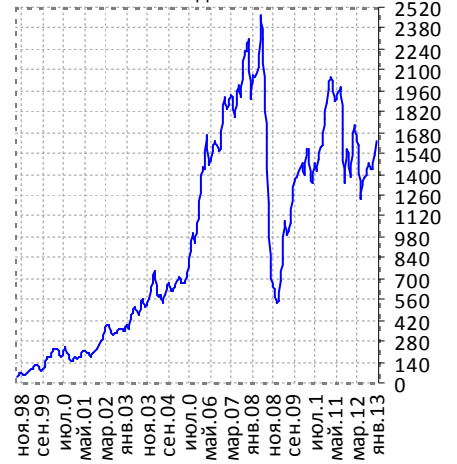
Индекс РТС: ежедневные данные - последние шесть недель



Индекс РТС: недельные данные - последний год



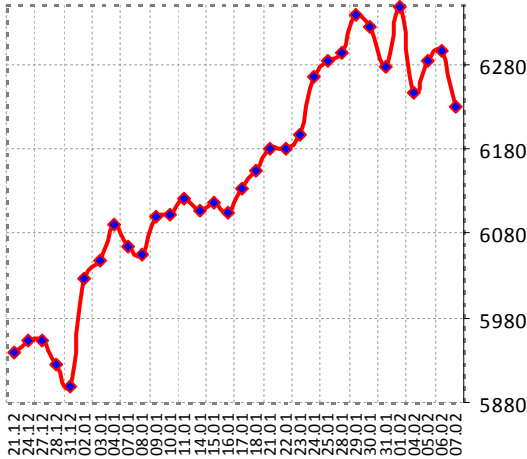
Индекс РТС: месячные данные - последние 15 лет



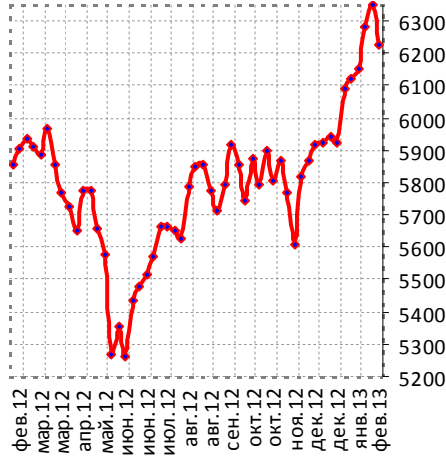
Источники данных: Bloomberg.
Расчеты: ИК «Еврофинансы».

2.2. Европа

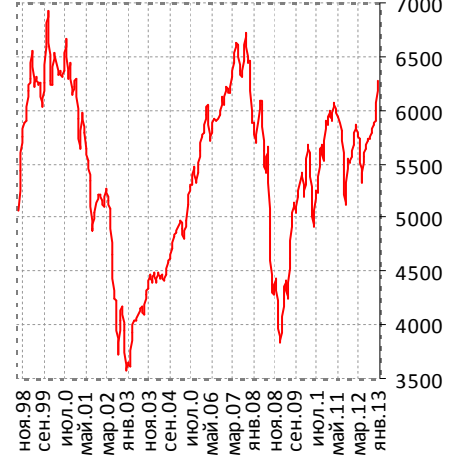
FTSE 100 Index: ежедневные данные - последние шесть недель



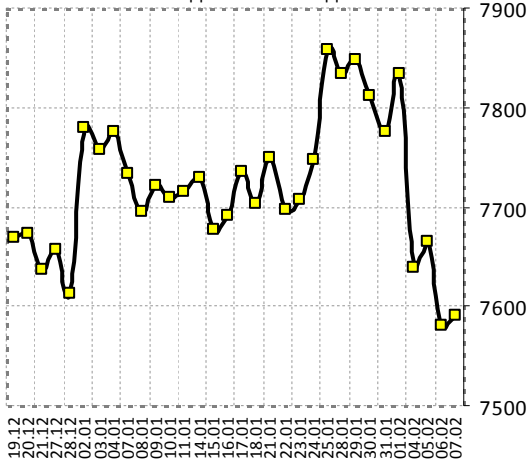
FTSE 100 Index: недельные данные - последний год



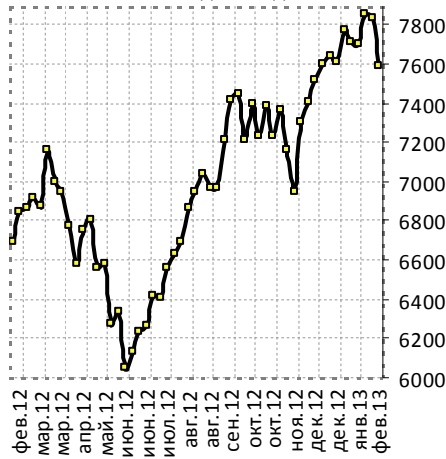
FTSE 100 Index: месячные данные - последние 15 лет



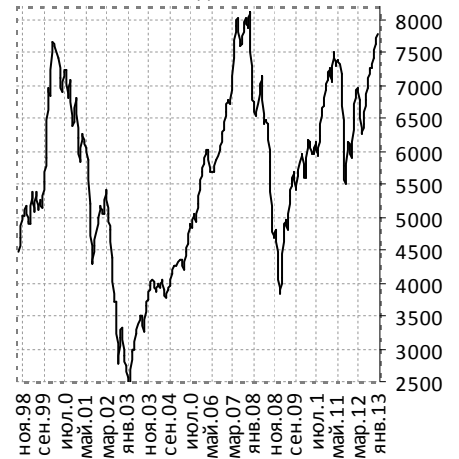
DAX Index: ежедневные данные - последние шесть недель



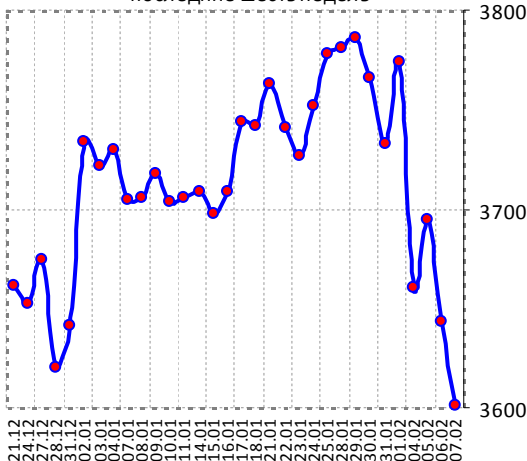
DAX Index: недельные данные - последний год



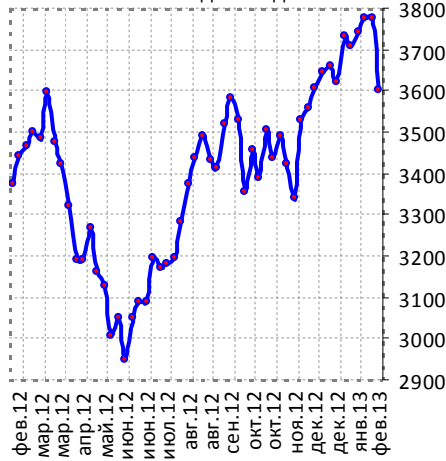
DAX Index: месячные данные - последние 15 лет



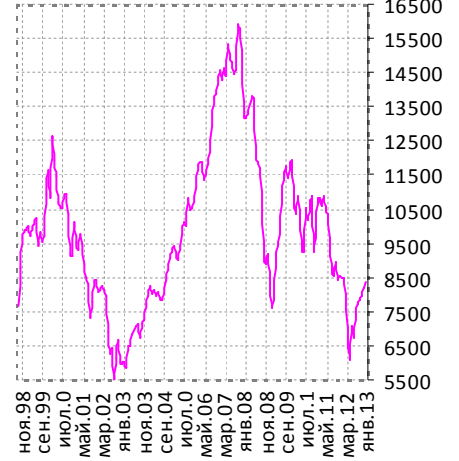
CAC 40 Index: ежедневные данные - последние шесть недель



CAC 40 Index: недельные данные - последний год

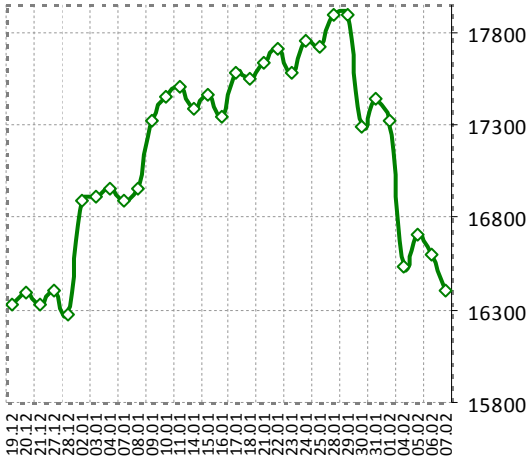


CAC 40 Index: месячные данные - последние 15 лет

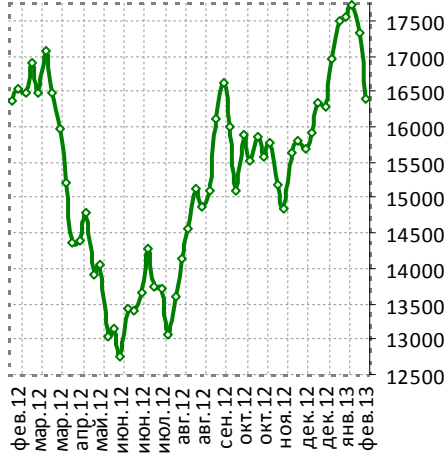


Источники данных: Bloomberg.
Расчеты: ИК «Еврофинансы».

MIB Index: ежедневные данные - последние шесть недель



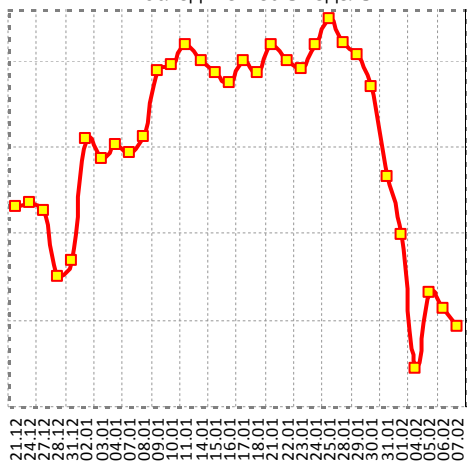
MIB Index: недельные данные - последний год



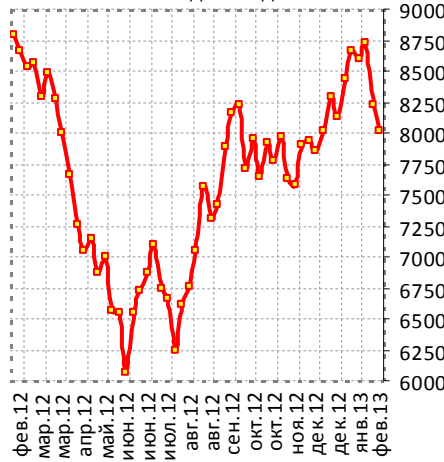
MIB Index: месячные данные - последние 15 лет



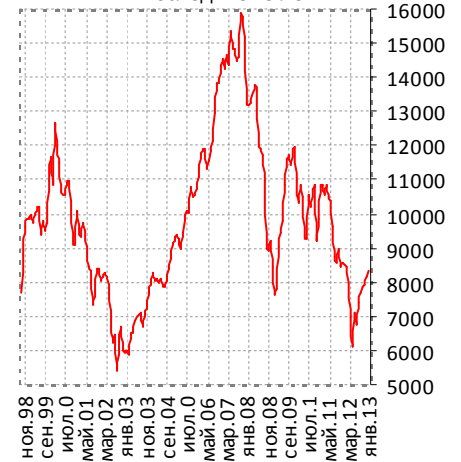
IBEX 35 Index: ежедневные данные - последние шесть недель



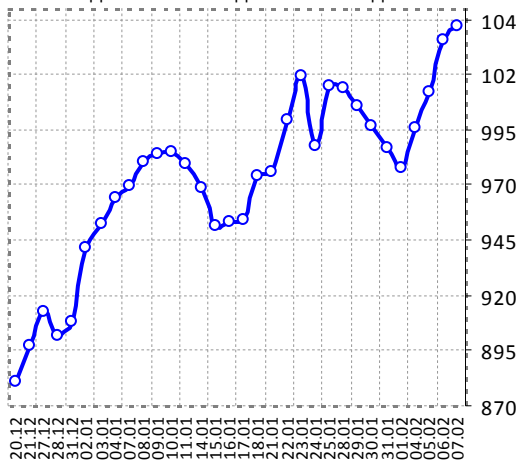
IBEX 35 Index: недельные данные - последний год



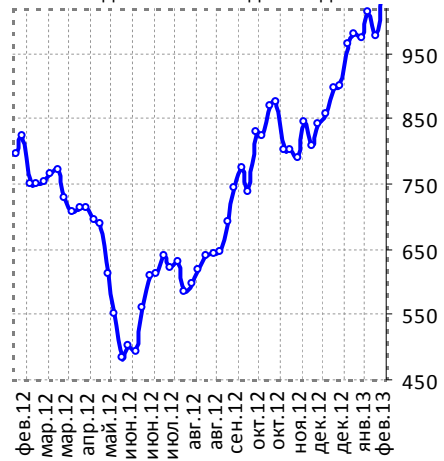
IBEX 35 Index: месячные данные - последние 15 лет



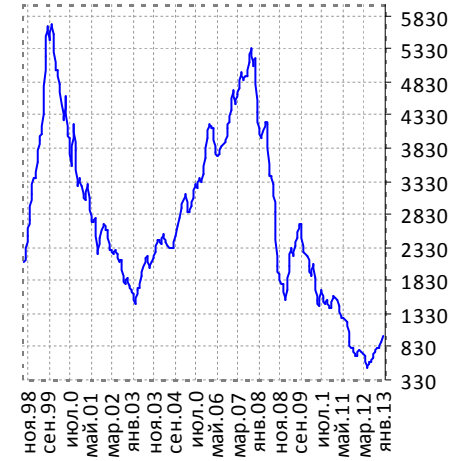
AthexComposite Index: ежедневные данные - последние шесть недель



AthexComposite Index: недельные данные - последний год



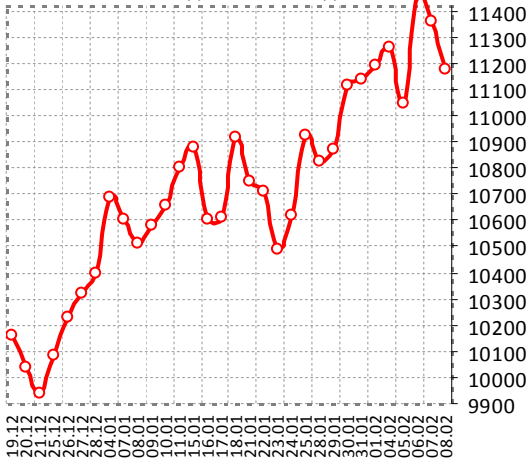
AthexComposite Index: месячные данные - последние 15 лет



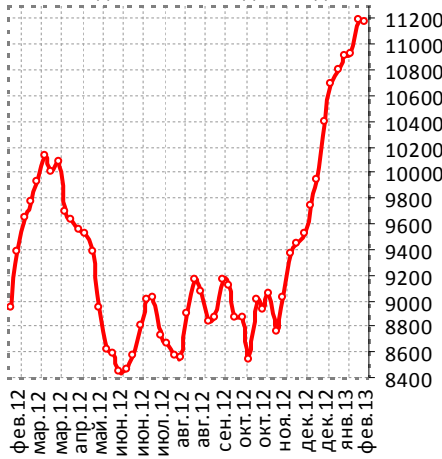
Источники данных: Bloomberg.
Расчеты: ИК «Еврофинансы».

2.3. Азия

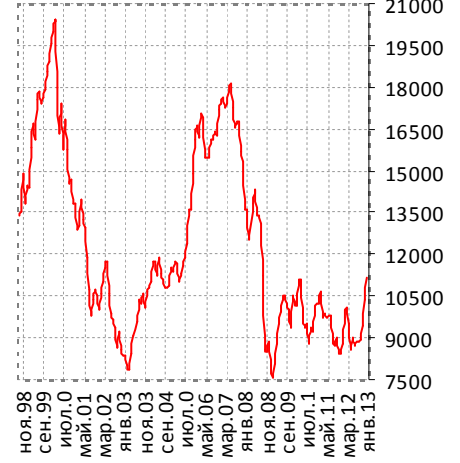
NIKKEI 225 Index: ежедневные данные - последние шесть недель



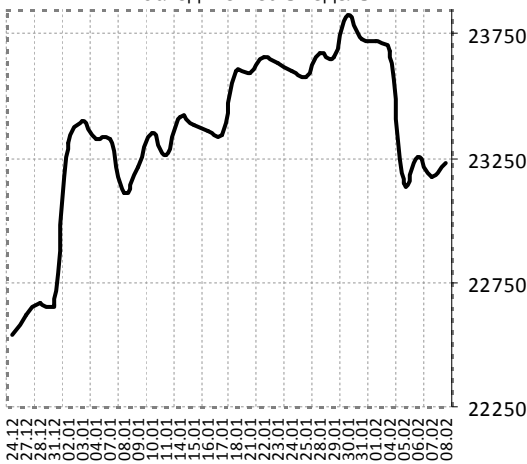
NIKKEI 225 Index: недельные данные - последний год



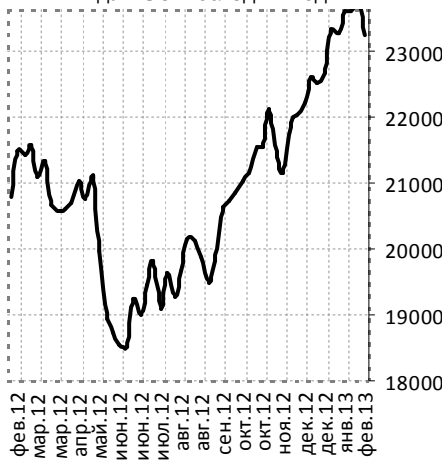
NIKKEI 225 Index: месячные данные - последние 15 лет



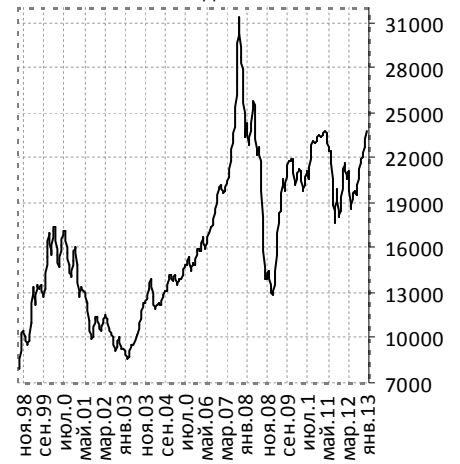
Hang Seng Index: ежедневные данные - последние шесть недель



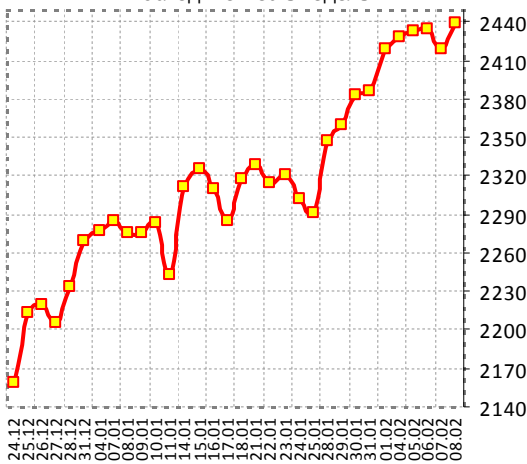
Hang Seng Index: недельные данные - последний год



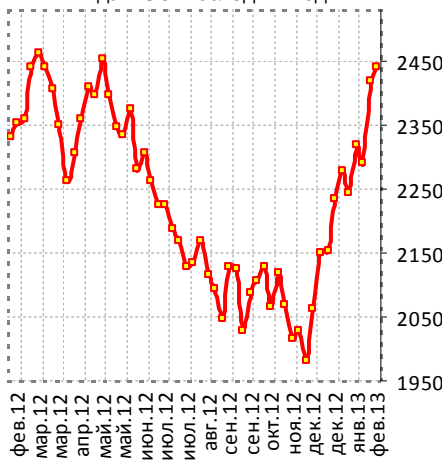
Hang Seng Index: месячные данные - последние 15 лет



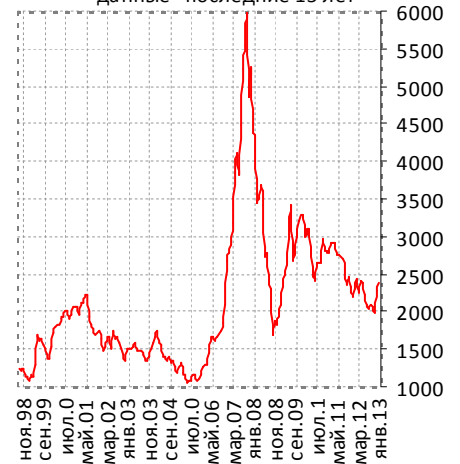
Shanghai Composite: ежедневные данные - последние шесть недель



Shanghai Composite: недельные данные - последний год



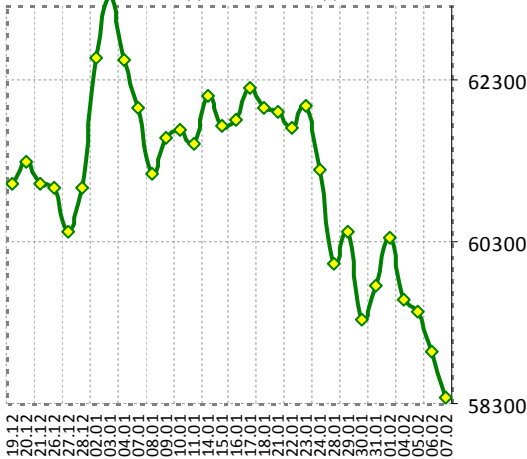
Shanghai Composite: месячные данные - последние 15 лет



Источники данных: Bloomberg.
Расчеты: ИК «Еврофинансы».

2.4. Латинская Америка

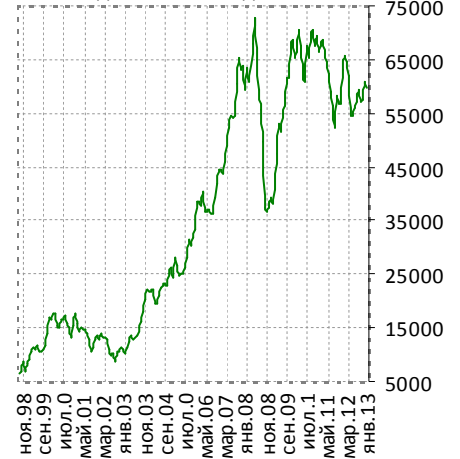
Brazil Bovespa Index: ежедневные данные - последние шесть недель



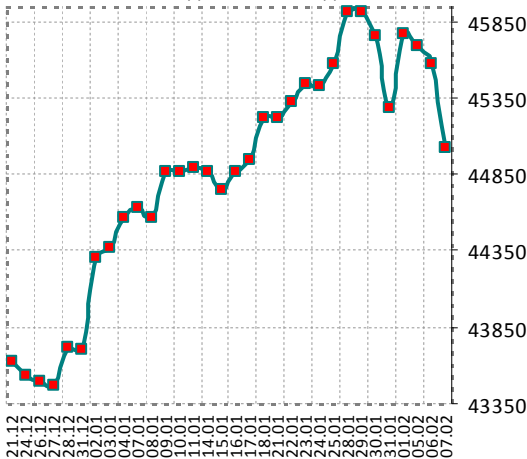
Brazil Bovespa Index: недельные данные - последний год



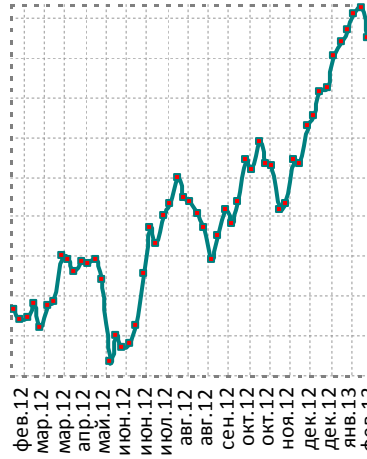
Brazil Bovespa Index: месячные данные - последние 15 лет



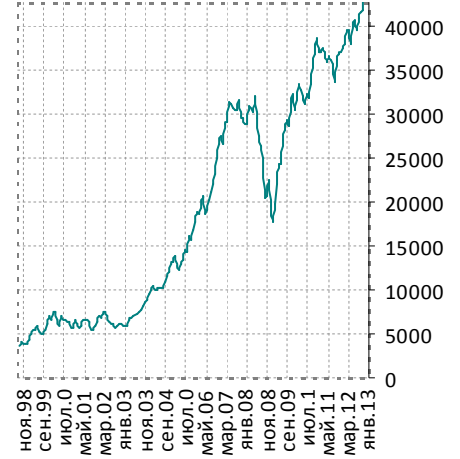
Мехико IPC Index: ежедневные данные - последние шесть недель



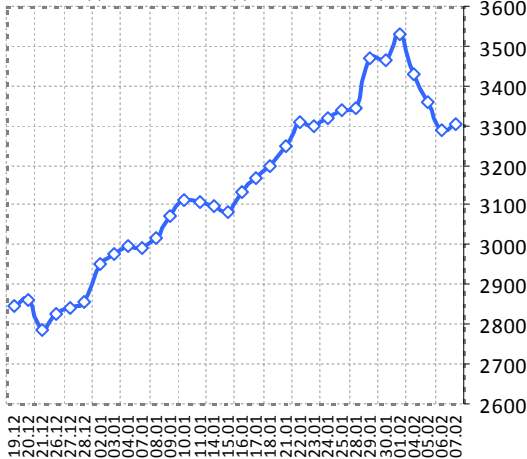
Мехико IPC Index: недельные данные - последний год



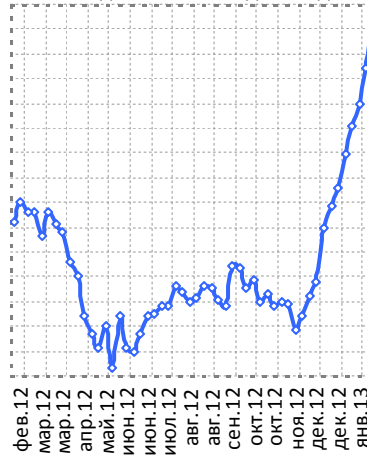
Мехико IPC Index: месячные данные - последние 15 лет



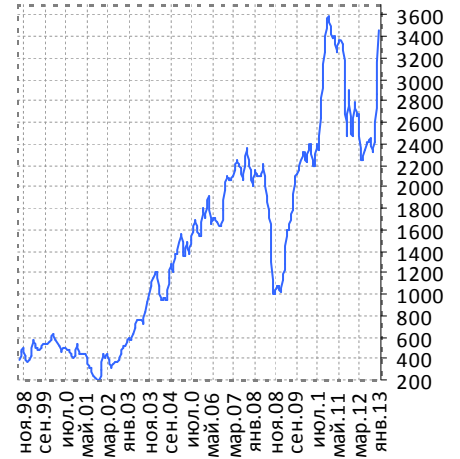
Argentina Merval Index: ежедневные данные - последние шесть недель



Argentina Merval Index: недельные данные - последний год



Argentina Merval Index: месячные данные - последние 15 лет

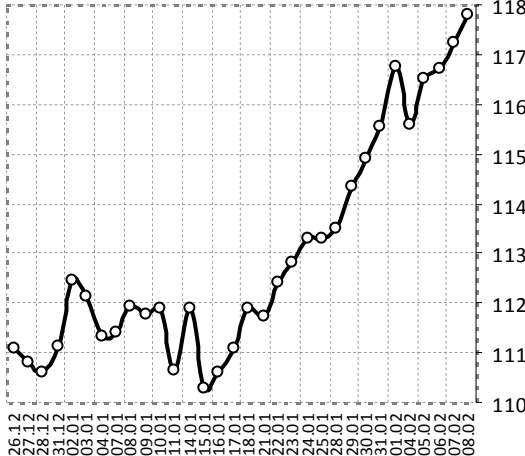


Источники данных: Bloomberg.
Расчеты: ИК «Еврофинансы».

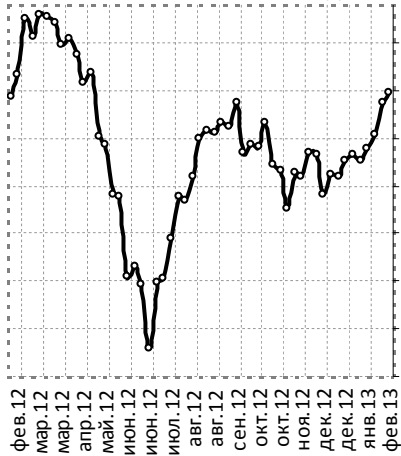
III. Сырьевые рынки

3.1. Динамика нефтяного рынка

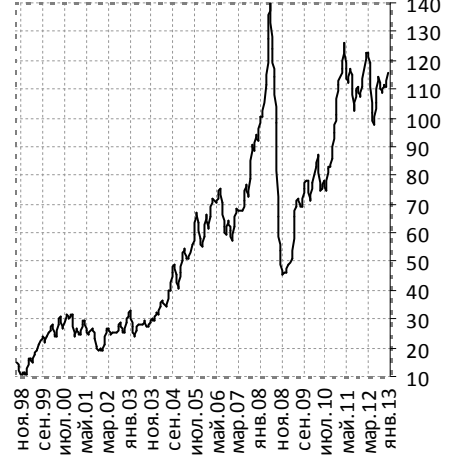
Нефть марки Brent: ежедневные данные - последние шесть недель, \$/баррель



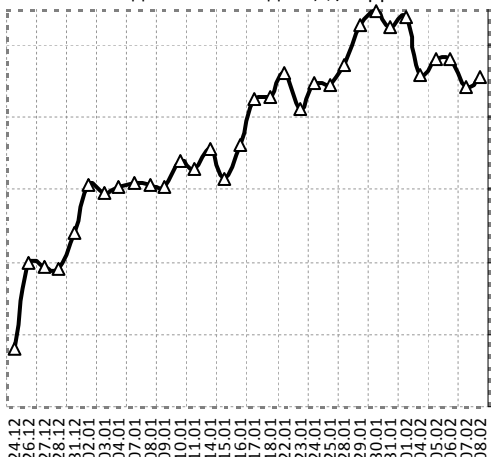
Нефть марки Brent: недельные данные - последний год, \$/баррель



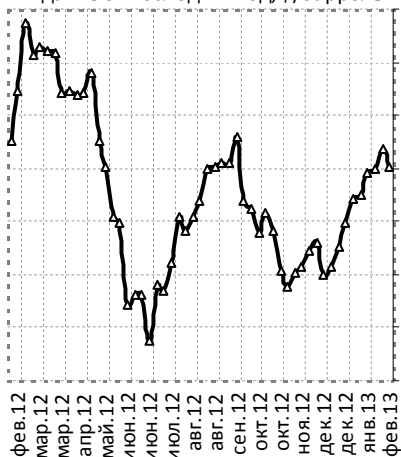
Нефть марки Brent: месячные данные - посл. 15 лет, \$/баррель



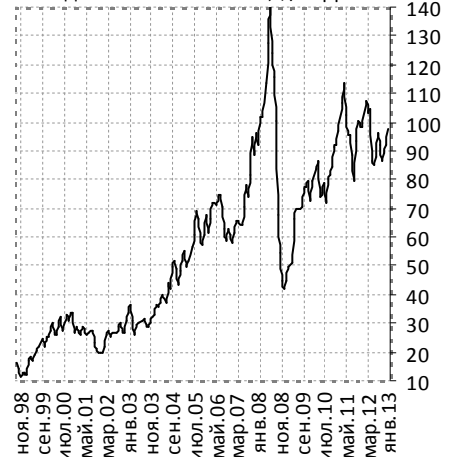
Нефть марки WTI: ежедневные данные - последние шесть недель, \$/баррель



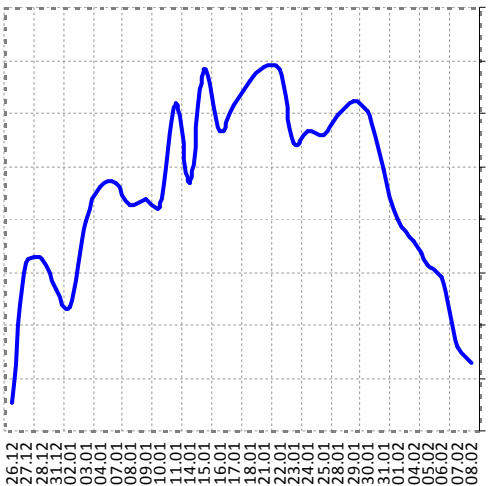
Нефть марки WTI: недельные данные - последний год, \$/баррель



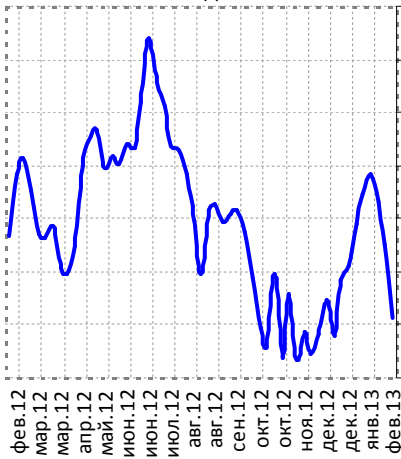
Нефть марки WTI: месячные данные - посл. 15 лет, \$/баррель



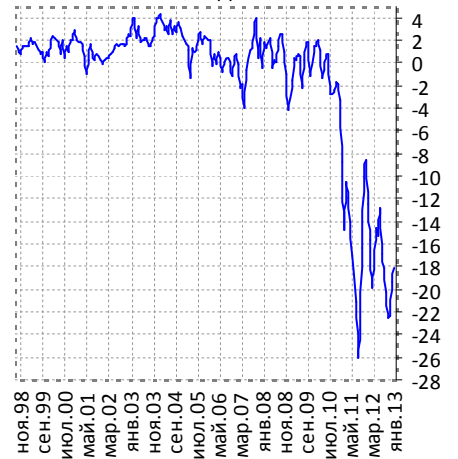
Трансконтинентальный спрэд, \$/баррель



Трансконтинентальный спрэд, \$/баррель



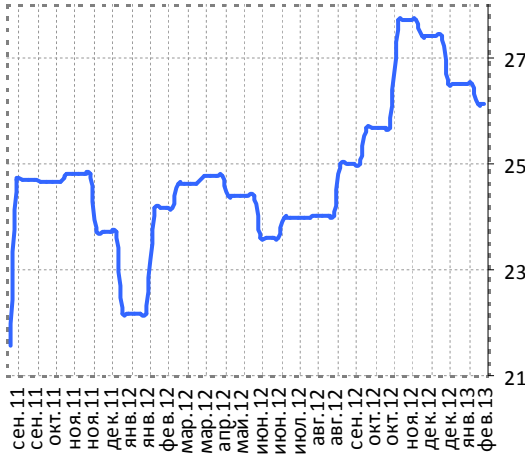
Трансконтинентальный спрэд, \$/баррель



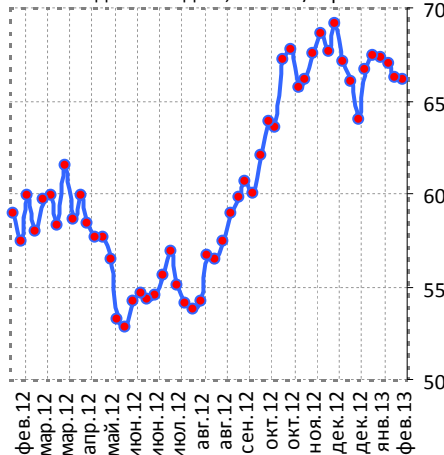
Источники данных: Bloomberg (ICE, NYMEX).
Расчеты: ИК «Еврофинансы»

3.2. Цены на газ и бензин

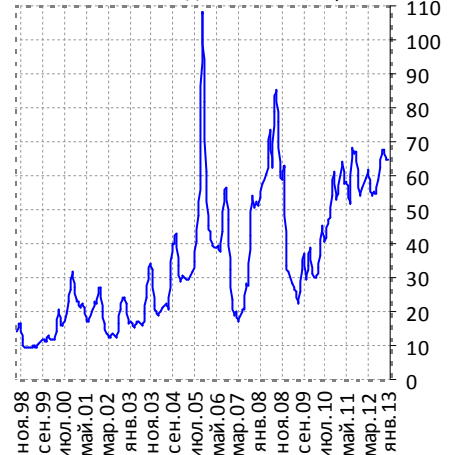
Природный газ - Европа: еженедельные данные, евро / мВт/ч



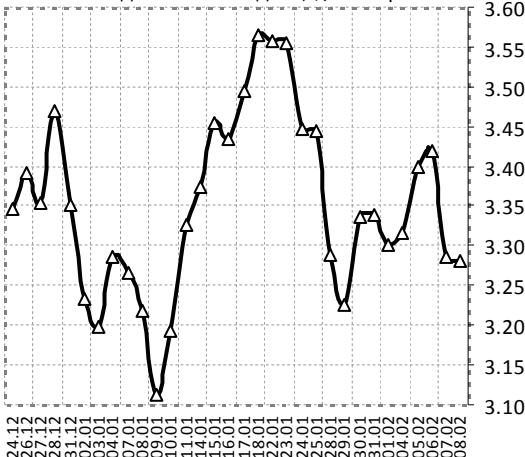
Природный газ - Великобритания: недельные дан., пенсов/терм



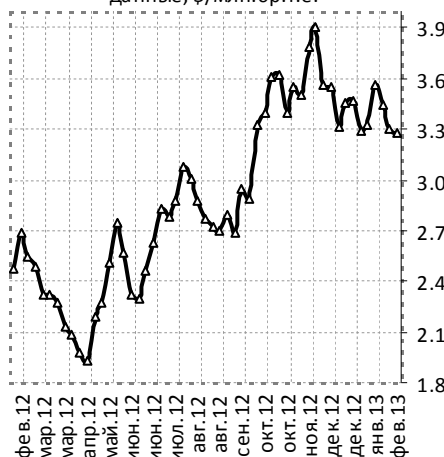
Природный газ - Великобритания: месячные дан., пенсов/терм



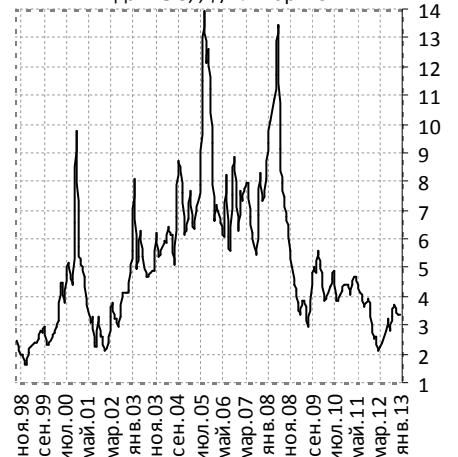
Природный газ США: ежедневные данные - последние шесть недель, \$/млн.бр.т.е.



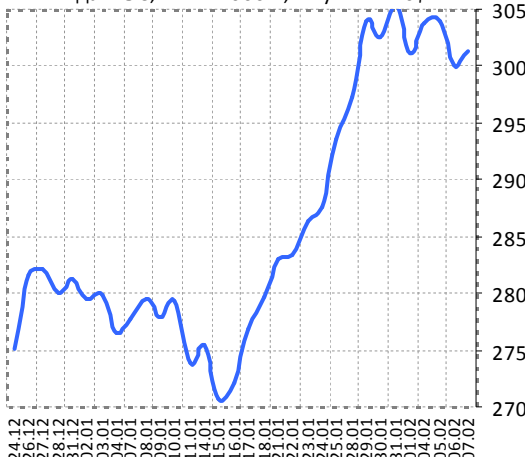
Природный газ США: недельные данные, \$/млн.бр.т.е.



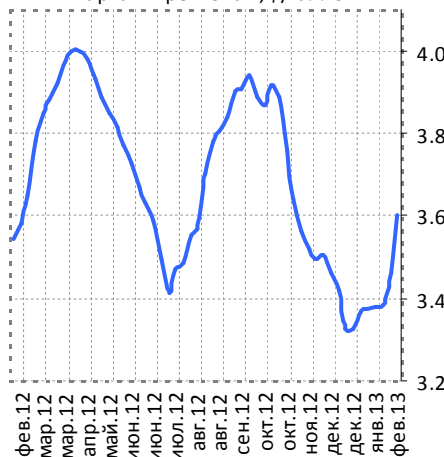
Природный газ США: месячные данные, \$/млн.бр.т.е.



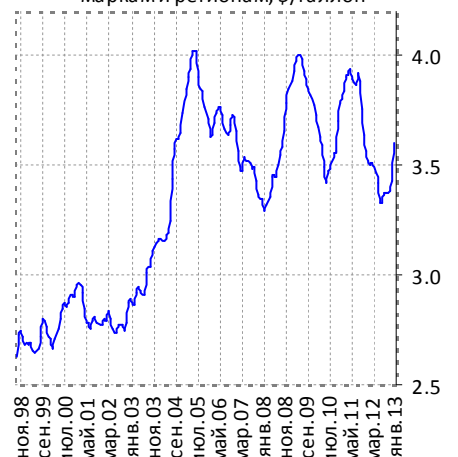
Фьючерс на бензин США: ежедневные данные, 1 к.= 42000 г., 1 пункт= 420\$



Цена на бензин в США: средняя по маркам и регионам, \$/галлон



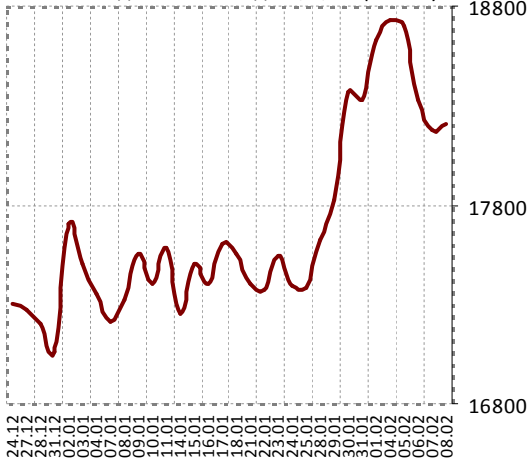
Цена на бензин в США: средняя по маркам и регионам, \$/галлон



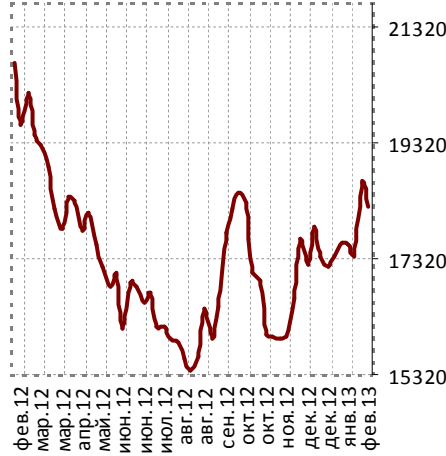
Источники данных: Bloomberg (ICE, NYMEX, DOE).
Расчеты: ИК «Еврофинансы»

3.3. Рынок металлов

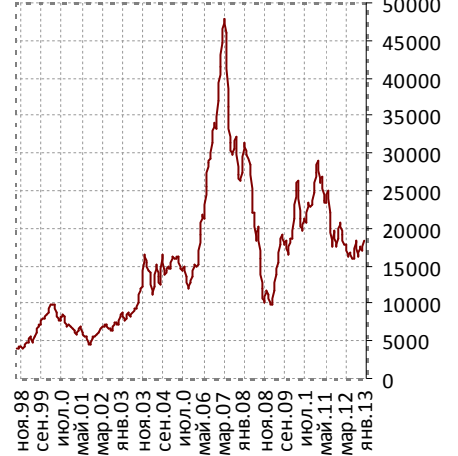
Фьючерс на никель: ежедневные данные - последние шесть недель, \$/метр. тонну



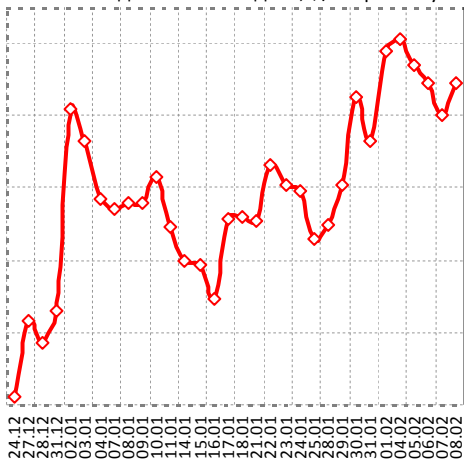
Фьючерс на никель: недельные данные - посл. год, \$/метр. тонну



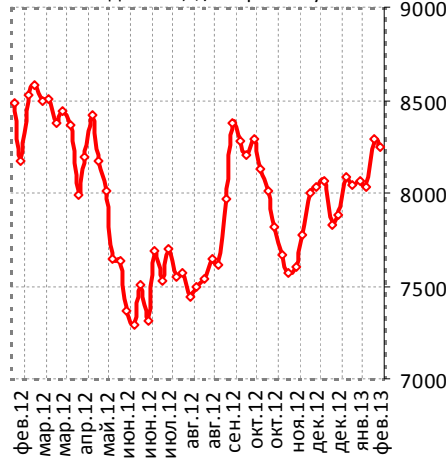
Фьючерс на никель: месячные данные, \$/метр. тонну



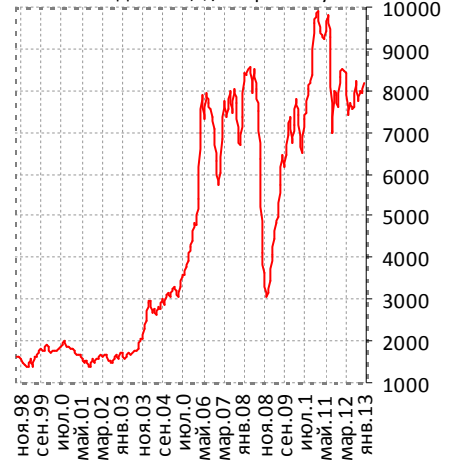
Фьючерс на медь: ежедневные данные - последние шесть недель, \$/метр. тонну



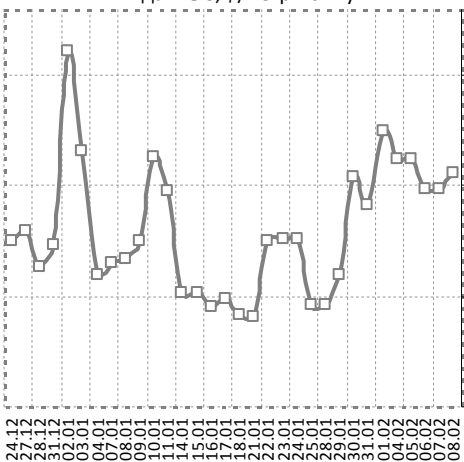
Фьючерс на медь: недельные данные, \$/метр. тонну



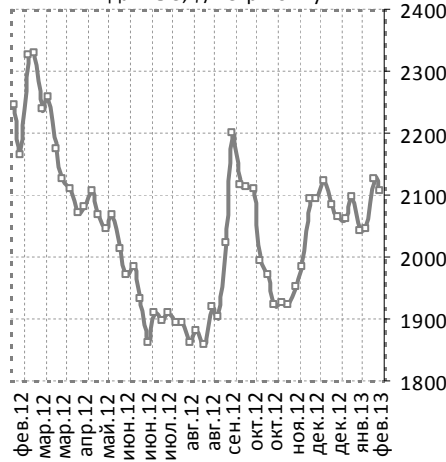
Фьючерс на медь: месячные данные, \$/метр. тонну



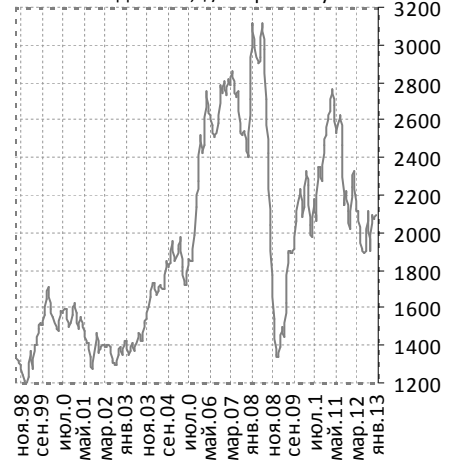
Фьючерс на алюминий: ежедневные данные, \$/метр. тонну



Фьючерс на алюминий: недельные данные, \$/метр. тонну



Фьючерс на алюминий: месячные данные, \$/метр. тонну



Источники данных: Bloomberg (LME).
Расчеты: ИК «Еврофинансы»

Фотографии на титульной странице обзора:
<http://www.cbsnews.com>
(официальный сайт CBSNews).

Содержание

I. Ежедневный комментарий.....	2	III. Сырьевые рынки	8
II. Фондовые рынки	3	3.1. Нефтяной рынок	8
2.1. Америка & Россия.....	3	3.2. Природный газ и бензин	9
2.2. Европа.....	4	3.3. Рынок металлов.....	10
2.3. Азия.....	6	5.1. Америка & Европа.....	
2.4. Латинская Америка.....	7	5.2. Азия.....	
		VI. Социально-экономическая динамика.....	
		VI. Прочее.....	

Аналитический отдел

Берснев Евгений Павлович, директор департамента аналитики
тел.: (495) 545-35-35 (доб. 158), e-mail: ebersenev@eufn.ru

Моисеева Людмила Филипповна, заместитель директора департамента аналитики
тел.: (495) 545-35-35 (доб. 131), e-mail: l.moiseeva@eufn.ru

Белкина Анастасия Александровна, ведущий аналитик
тел.: (495) 545-35-35 (доб. 151), e-mail: belkina@eufn.ru

Андрющенко Антон Олегович, аналитик
тел.: (495) 545-35-35 (доб. 150), e-mail: a.anton@eufn.ru

Контакты

Открытое Акционерное Общество «ИК «ЕВРОФИНАНСЫ»

Аналитический отдел: (495) 545-35-35, доб. 158, 131, 150, 151

Отдел активных операций: (495) 545-35-35, доб. 120, 103, 113

119049 г. Москва,
Шаболовка, д.10, корп.2
Телефон: (495) 545-35-35
(многоканальный)
Факс: (495) 644-43-13
www.eufn.ru, e-mail: analytics@eufn.ru

Настоящий отчет и содержащаяся в нем информация является исключительной собственностью ИК «Еврофинансы». Несанкционированное копирование, воспроизведение и распространение данной информации без письменного разрешения ИК «Еврофинансы» запрещено.

ИК «Еврофинансы» не несет какой-либо ответственности относительно любых последствий в результате использования информации, содержащейся в данном аналитическом отчете. ИК «Еврофинансы» не дает гарантий относительно полноты и достоверности приведенной в настоящем отчете информации. Настоящий отчет составлен на основе информации, полученной из официальных источников, надежность и достоверность которых общепризнанны. Вся информация, содержащаяся в данном отчете, ни при каких условиях не может рассматриваться как предложение или рекомендация к покупке или продаже ценных бумаг, предоставление гарантий или обещаний относительно будущих изменений на рынке ценных бумаг и действий эмитентов данных ценных бумаг. За последствия любых решений, принятых на основе настоящего отчета, ИК «Еврофинансы» ответственности не несет.