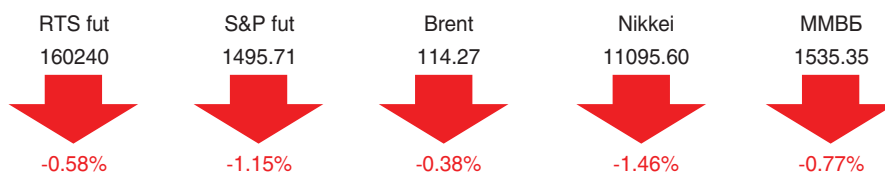


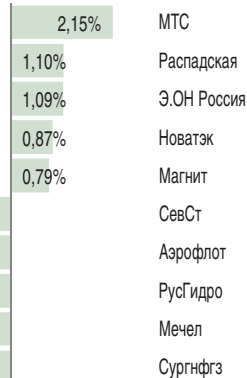


РОССИЙСКИЙ РЫНОК

утренний обзор



Акции лучше/хуже рынка*



*Динамика акций в сравнении с индексом ММВБ. Данные ММВБ.

В ОЖИДАНИИ ОТКРЫТИЯ

Внешний фон – умеренно негативный. Накануне на мировых фондовых площадках господствовали негативные настроения. С утра фьючерс на S&P теряет более 1%. Значительное давление на котировки окажут сырьевые цены, значительно просевшие после закрытия торгов на отечественном рынке накануне. В сложившейся ситуации мы ожидаем открытия торгов в России в «минусе» в пределах 0,5%. Влияние на ход торгов сегодня окажут статданные из Еврозоны и США. В частности, инвесторам будут интересны данные по индексу деловой активности.

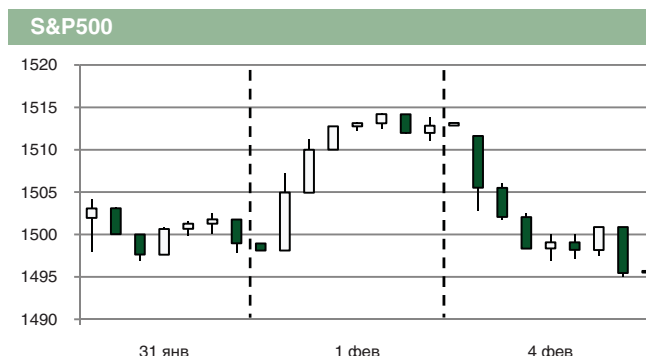
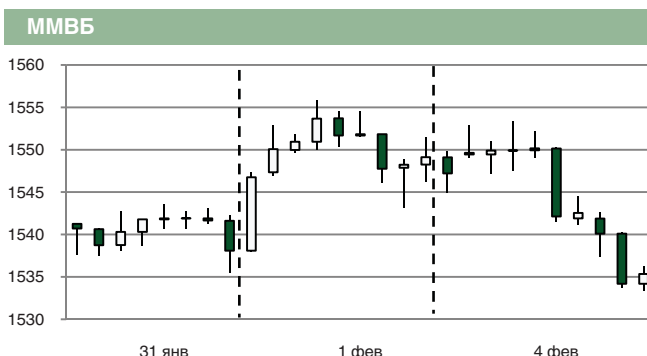
ДВИЖУЩИЕ ФАКТОРЫ

Рост

Падение

- Снижение фьючерса на S&P
- Снижение мировых индексов

Бумаги МТС оказались среди лидеров роста с результатом «плюс» 1,5%.



РОССИЯ

Российский фондовый рынок в понедельник отметился нисходящей динамикой. Еще в первой половине дня рынки консолидировались у максимальных отметок на фоне благоприятной статистики из Китая, однако затем индексы перешли в «красную» зону. Основной причиной снижения к концу торгов стал рост доходностей испанских и итальянских облигаций из-за политических неурядиц в этих странах. По итогам дня индекс ММВБ снизился на 0,8%. В аутсайдерах оказались акции Мечела, подешевевшие на 2,9%. На динамику котировок оказали влияние опубликованные недавно производственные результаты и снижение цен на металлургическую продукцию. В конце прошлого года на добывающих предприятиях холдинга в США было приостановлено производство, что привело к падению объемов добычи угля на 1,2 млн. тонн. С другой стороны, компания продолжает наращивать объемы высокомаржинального производства, что должно положительно сказаться на её финансовых результатах.

Международное рейтинговое агентство S&P сохранило кредитный рейтинг НЛМК на уровне инвестиционного («BBB-»), при этом прогноз остался на «негативном» уровне. Среди основных сдерживающих факторов обозначены цикличность отрасли и страновые риски. Бумаги НЛМК подешевели на 1,8%.

Акции Сургутнефтегаза упали на 2,9% после информации о продаже компанией 20%-й доли в ООО «Национальный нефтяной консорциум» (ННК) за 6 млрд рублей «Роснефти».

МИРОВЫЕ РЫНКИ

Американские индексы в понедельник по итогам сессии отметились существенным снижением. Негативным настроениям способствовали слабые статданные. В частности, согласно опубликованным данным, заказы в обрабатывающей промышленности в декабре увеличились на 1,8% при средних прогнозах роста на 2,2%. Также преобладанию коррекционных настроений способствовала фиксация прибыли игроками после пятничного ралли. Внешний фон для американской сессии складывался преимущественно негативный - европейские рынки совершили значительную просадку. В Старом Свете главной темой дня была ситуация на политической арене Испании, где вновь усилилась напряженность. В адрес премьер-министра страны Мариано Рахоя, обвиненного в многолетнем взяточничестве, звучат призывы уйти в отставку, однако смена руководства для проблемных звеньев еврозоны сейчас представляется весьма нежелательным раскладом, способным привести во власть оппонентов мер строгой экономии, которые, в свою очередь, могут подорвать усилия прежних лидеров по выводу региона из кризиса. В составе индекса голубых фишек с повышением закрылись только акции Boeing. Разработчик программного обеспечения для нужд бизнеса Oracle отступил на 3% - компания договорилась о приобретении Acme Packet за \$1,7 млрд, т.е. по цене, на 22% превышающей предыдущее закрытие. Акции Acme Packet по итогам торгов подорожали на 24%. Нефтяник Chevron ушел в минус на 1,1% после того, как аналитики UBS понизили рейтинг его акций с «покупать» до «нейтрального». Ритейлер Wal-Mart потерял 1,2% на фоне даунгрейда его бумаг аналитиками

ДИНАМИКА ОФБУ

Данные на 31.01.2013

Название	Тип1	Тип2	Тип3	Валюта	Пай, руб	СЧА, млн руб.	1 д.	1 нед.	1 мес.	3 мес.	6 мес.	12 мес.	36 мес.
Славянский кредит — Хедж-фонд	O	A	P	RUR	8621.33	56.70	0.81%	0.40%	1.74%	3.57%	2.35%	5.78%	82.77%
Петрокоммерц — Акции	O	A	P	RUR	598.36	1.79	0.56%	0.55%	2.99%	6.46%	8.64%	2.04%	8.51%
Славянский кредит — Славянский	O	A	P	RUR	52019.58	2.81	0.50%	0.55%	3.82%	8.65%	11.60%	11.62%	36.95%
Газпромбанк — Агрессивный	O	A	P	RUR	24647.17	8.20	0.15%	2.10%	6.31%	19.45%	24.11%	18.22%	33.52%
Петрокоммерц — 3	O	C	P	RUR	1206.51	7.05	0.07%	0.06%	0.78%	2.96%	4.89%	3.30%	4.12%
Кросс — Инвестиционный	O	C	P	RUR	109 259.72р.	1539.62%	0.05%	0.44%	2.61%	5.81%	9.51%	0.134620008	
Кросс — Консервативный	O	A	P	RUR	127450.72	36.93	0.05%	0.38%	2.27%	5.39%	8.89%	14.83%	24.36%
Петрокоммерц — 2	O	C	P	RUR	2843.13	551.22	0.03%	0.40%	1.61%	3.63%	5.88%	5.50%	6.81%
Татфондбанк — Фонд стабильного дохода	O	O	P	RUR	1653.64	8.67	0.02%	0.22%	1.07%	3.16%	5.61%	-1.33%	11.22%
Абсолют — Доверие*	O	C	P	RUR	2241.71	179.89	0.00%	0.51%	1.06%	5.67%	9.45%	3.46%	40.23%
Абсолют — Доходный*	O	O	P	RUR	2238.30	194.26	0.00%	0.46%	1.43%	5.01%	7.55%	12.48%	45.23%
Абсолют — Перспектива*	O	I	P	RUR	1193.06	36.43	0.00%	0.91%	4.89%	8.91%	8.95%	-2.21%	2.74%
Абсолют — Тактика*	O	A	P	RUR	697.66	33.03	0.00%	0.28%	8.46%	7.60%	5.74%	-14.50%	-38.93%
Банк на Красных Воротах — Универсальный*	O	C	P	RUR	14176.70	24.06	0.00%	0.00%	0.00%	-0.25%	0.37%	-4.89%	0.88%
Газпромбанк — Страховые резервы*	I	O	P	RUR	5203.39	2.34	0.00%	0.00%	0.00%	-0.35%	1.56%	2.99%	11.21%
Петрокоммерц — 1*	O	C	P	RUR	1864.08	38.55	0.00%	0.00%	0.07%	1.49%	3.10%	4.30%	3.61%
Петрокоммерц — Корпоративный*	O	C	P	RUR	500.63	2.75	0.00%	0.00%	0.00%	0.55%	1.39%	-0.08%	-3.85%
ТрансКредитБанк — Магистраль*	O	O	P	RUR	1143.21	0.01	0.00%	0.00%	0.00%	0.00%	0.00%	-0.75%	4.33%
ТрансКредитБанк — Аврора*	O	A	P	RUR	667.72	2.51	0.00%	0.00%	0.00%	0.00%	0.00%	-0.27%	-1.23%
ТрансКредитБанк — Локомотив*	O	C	P	RUR	1215.08	1.42	0.00%	0.00%	0.00%	0.00%	0.00%	-0.18%	-8.95%
Центр-инвест — Второй*	O	O	P	RUR	1786.34	9.95	0.00%	0.00%	0.59%	11.85%	11.85%	11.85%	58.36%
Центр-инвест — Первый*	O	A	P	RUR	164.86	30.19	0.00%	0.00%	3.01%	1.29%	1.29%	1.29%	4.36%
Энерготрансбанк — Янтарь - российские акции*	O	A	P	RUR	965.64	1.17	0.00%	0.76%	6.03%	-24.88%	-26.19%	-35.01%	-32.96%
Энерготрансбанк — Янтарь - энергоресурсы*	O	A	P	RUR	1022184.80	4.09	0.00%	3.99%	13.64%	15.50%	17.25%	19.13%	27.84%
M2M Прайвет Банк — Сбалансированный*	O	C	P	RUR	4704.68	11.65	0.00%	0.45%	1.67%	4.42%	5.68%	5.78%	23.06%
M2M Прайвет Банк — Стабильный*	O	O	P	RUR	14 371.10р.	1702.74%	0.00%	0.34%	0.98%	3.37%	5.83%	0.113455275	0.363511727
M2M Прайвет Банк — Эффективный*	O	A	P	RUR	5 018.86р.	2368.38%	0.00%	1.03%	4.67%	8.03%	8.75%	0.03542494	0.127988331
M2M Прайвет Банк — Металлический*	O	T	G	RUR	9 676.17р.	3001.58%	0.00%	-0.66%	3.09%	2.18%	5.85%	-0.045103181	
M2M Прайвет Банк — Индекс +*	O	I	P	RUR	4 644.73р.	1562.95%	0.00%	0.83%	3.12%	7.99%	12.90%	0.035300333	
Татфондбанк — Фонд золотой	O	C	P	RUR	1245.96	4.23	-0.01%	-0.74%	-2.29%	2.23%	-11.73%	-15.13%	11.78%
Кросс — Сбалансированный	O	A	P	RUR	51862.79	2.05	-0.01%	0.37%	3.23%	5.65%	7.57%	10.49%	14.09%
Зенит — Тихая гавань	O	O	P	RUR	64725.17	103.98	-0.03%	0.15%	2.42%	5.32%	8.10%	7.78%	29.70%
Газпромбанк — Консервативный	I	O	P	RUR	4953.82	0.62	-0.13%	0.03%	0.01%	-4.56%	-2.70%	-2.47%	-13.08%
Татфондбанк — Фонд российских акций	O	A	P	RUR	985.55	14.82	-0.17%	-0.66%	0.37%	3.28%	0.03%	-7.06%	12.89%
Зенит — Доходный II	O	A	P	RUR	7722.25	341.47	-0.20%	0.27%	3.73%	8.12%	7.12%	2.42%	25.67%
Зенит — Основа капитала	O	A	P	RUR	2427.57	49.56	-0.23%	-0.27%	3.86%	7.90%	9.25%	1.66%	22.90%
Зенит — Перспективный	O	A	P	RUR	5710.67	91.72	-0.30%	0.22%	5.83%	10.09%	8.76%	2.28%	29.58%
Зенит — Доходный	O	A	P	RUR	55217.32	690.75	-0.30%	0.28%	3.54%	8.21%	7.42%	0.24%	16.21%
Зенит — Валютный	O	A	G	USD	1101.81	133.02	-0.57%	1.12%	6.70%	13.12%	5.28%	3.92%	27.45%
Зенит — Вечные ценности	O	T	G	RUR	60600.42	458.80	-0.69%	-0.70%	8.81%	4.52%	12.79%	6.16%	29.25%

* Отсутствуют данные на указанную дату
 Тип1:
 O - открытый, I - интервальный;

Тип2:
 A - акции, O - облигации, C - смешанные инвестиции, I - индексный, T - товарный;

Тип3:
 P - Россия, G - глобальный.



АЗИПИ

информационное агентство

О нас: Ассоциация защиты информационных прав инвесторов (АЗИПИ) анализирует информацию о деятельности различных форм бизнеса в России. Начав работу в 1995 году, АЗИПИ по договоренности с ЦБ РФ стала первым информационным центром раскрытия информации о кредитных организациях. В настоящий момент АЗИПИ является уполномоченным агентством ФСФР по раскрытию информации об эмитентах, ведет одну из наиболее полных баз данных о деятельности фондов коллективных инвестиций. Информационное агентство «АЗИПИ» создаёт аналитические материалы по фондовому рынку и рынку коллективных инвестиций. Основная задача — оценка текущей ситуации, макроэкономических тенденций, прогноз дальнейшего развития и формирование инвестиционных предложений для участников рынка. Основные направления проекта: рынок ценных бумаг России и США, коллективные инвестиции, инвестиции в развивающиеся страны и альтернативные проекты.

Над обзором работали:

ЕВГЕНИЙ ХМЕЛЬНИЦКИЙ

Ведущий аналитик

ДАВИД КРАДЖЯН

Аналитик

Контактная информация

129515, Россия, Москва
Ул. Академика Королева, а/я 92

Телефон: +7 (495) 926-62-68
E-mail: info@azipi.ru

ВАЖНАЯ ИНФОРМАЦИЯ. Настоящий обзор не содержит предложений по совершению инвестиций и выражает наше субъективное мнение. Несмотря на то, что мы прикладываем значительные усилия, чтобы сделать информацию как можно более достоверной и полезной, мы не претендуем на ее исчерпывающую полноту и абсолютную точность. Приведенные показатели не обязательно могут служить ориентиром для оценки будущей результативности инвестиций. Мы напоминаем о необходимости комплексного анализа при принятии инвестиционных решений.

Все мнения и прогнозы, содержащиеся в настоящем документе, отражают собственную позицию авторов. Это мнение может не совпадать с позицией АЗИПИ. Ассоциация защиты информационных прав инвесторов гарантирует, что никакие компании, упоминающиеся в настоящем документе, не совершали денежных или иных компенсаций в пользу Ассоциации за участие в обзоре.

Никакая часть информации, содержащейся в настоящем документе, не может воспроизводиться, передаваться, распространяться, публиковаться или использоваться без письменного разрешения Ассоциации защиты информационных прав инвесторов.